

**HOJA DE TRABAJO DE LA
UNIVERSIDAD AUTÓNOMA DE AGUASCALIENTES**

REGISTRO SEMIAUTOMÁTICO DE LOS RECURSOS FEDERALES AUTORIZADOS A LA UNIVERSIDAD A MILES DE PESOS DEL EJERCICIO 2025.

MES	RECURSOS ENTREGADOS A LA UNIVERSIDAD DEL 01 DE ENERO AL 31 DE DICIEMBRE DEL 2025, POR SEP - DGESUI - DSU.							MES
	SUBSIDIOS FEDERALES PARA ORGANISMOS DESCENTRALIZADOS ESTATALES - U006	PROGRAMA PARA EL DESARROLLO PROFESIONAL DOCENTE (PRODEP) S247	EXTRAORDINARIO U006	AAA	BBB	CCC	DDD	
ENERO	0.00	0.00	0.00	0.00	0.00	0.00	0.00	ENERO
FEBRERO	194,013.40	0.00	0.00	0.00	0.00	0.00	0.00	FEBRERO
MARZO	167,253.00	0.00	0.00	0.00	0.00	0.00	0.00	MARZO
ABRIL	0.00	0.00	0.00	0.00	0.00	0.00	0.00	ABRIL
MAYO	0.00	0.00	0.00	0.00	0.00	0.00	0.00	MAYO
JUNIO	0.00	0.00	0.00	0.00	0.00	0.00	0.00	JUNIO
JULIO	0.00	0.00	0.00	0.00	0.00	0.00	0.00	JULIO
AGOSTO	0.00	0.00	0.00	0.00	0.00	0.00	0.00	AGOSTO
SEPTIEMBRE	0.00	0.00	0.00	0.00	0.00	0.00	0.00	SEPTIEMBRE
OCTUBRE	0.00	0.00	0.00	0.00	0.00	0.00	0.00	OCTUBRE
NOVIEMBRE	0.00	0.00	0.00	0.00	0.00	0.00	0.00	NOVIEMBRE
DICIEMBRE	0.00	0.00	0.00	0.00	0.00	0.00	0.00	DICIEMBRE
	361,266.40	0.00	0.00	0.00	0.00	0.00	0.00	

GRAN TOTAL A MILES DE PESOS 361,266.40

**REGISTRO MENSUAL DE LAS APORTACIONES FEDERALES, CANALIZADAS POR SEP/DGESUI/DSU, AUTORIZADAS POR EL GOBIERNO FEDERAL A LAS IES EN EL EJERCICIO 2025.
(MILES DE PESOS)**

CLAVE DEL PROGRAMA	RECURSOS OTORGADOS DE LA DSU EN LOS PROGRAMAS AUTORIZADOS.	PRIMER TRIMESTRE 2025				Acumulado	SEGUNDO TRIMESTRE 2025			Acumulado	TERCER TRIMESTRE 2025			Acumulado	CUARTO TRIMESTRE 2025			Acumulado
		ENERO	FEBRERO	MARZO	Trimestral	ABRIL	MAYO	JUNIO	Trimestral	JULIO	AGOSTO	SEPTIEMBRE	Trimestral	OCTUBRE	NOVIEMBRE	DICIEMBRE	Trimestral	
U006	SUBSIDIOS FEDERALES PARA ORGANISMOS DESCENTRALIZADOS ESTATALES U006	0.00	194,013.40	361,266.40	361,266.40	361,266.40	361,266.40	361,266.40	361,266.40	361,266.40	361,266.40	361,266.40	361,266.40	361,266.40	361,266.40	361,266.40	361,266.40	
	R/M	0.00	194,013.40	167,253.00	361,266.40				0.00				0.00				0.00	
S247	PROGRAMA PARA EL DESARROLLO PROFESIONAL DOCENTE (PRODEP) S247	0.00	0.00	0.00	0.00	0.00	0.00	0.00	0.00	0.00	0.00	0.00	0.00	0.00	0.00	0.00	0.00	
	R/M				0.00				0.00				0.00				0.00	
U006	EXTRAORDINARIO U006	0.00	0.00	0.00	0.00	0.00	0.00	0.00	0.00	0.00	0.00	0.00	0.00	0.00	0.00	0.00	0.00	
	R/M				0.00				0.00				0.00				0.00	
a	AAA	0.00	0.00	0.00	0.00	0.00	0.00	0.00	0.00	0.00	0.00	0.00	0.00	0.00	0.00	0.00	0.00	
	R/M				0.00				0.00				0.00				0.00	
b	BBB	0.00	0.00	0.00	0.00	0.00	0.00	0.00	0.00	0.00	0.00	0.00	0.00	0.00	0.00	0.00	0.00	
	R/M				0.00				0.00				0.00				0.00	
c	CCC	0.00	0.00	0.00	0.00	0.00	0.00	0.00	0.00	0.00	0.00	0.00	0.00	0.00	0.00	0.00	0.00	
	R/M				0.00				0.00				0.00				0.00	
d	DDD	0.00	0.00	0.00	0.00	0.00	0.00	0.00	0.00	0.00	0.00	0.00	0.00	0.00	0.00	0.00	0.00	
	R/M				0.00				0.00				0.00				0.00	
TOTAL DEL TRIMESTRE					<u>361,266.40</u>				<u>0.00</u>				<u>0.00</u>				<u>0.00</u>	

R/M REGISTRO DE LOS RECURSOS MENSUALES REPORTADO A MILES DE PESOS

Clave del Programa	NOMBRE DEL PROGRAMA 2025
U006	SUBSIDIOS FEDERALES PARA ORGANISMOS DESCENTRALIZADOS ESTATALES U006
S247	PROGRAMA PARA EL DESARROLLO PROFESIONAL DOCENTE (PRODEP) S247
U006	EXTRAORDINARIO U006
a	AAA
b	BBB
c	CCC
d	DDD

Nota: AAA, BBB, CCC y DDD= Llenar si la IES es beneficiaria de algún programa extraordinario.

Mtro. en F. y N. Jorge Silva Robles
Director General Sustituto de Finanzas

Dra. en C.A. Elena Patricia Mojica Carrillo
Director General de Planeación y Desarrollo

Dra. en Admón. Sandra Yesenia Pinzón Castro
Rector

DESTINO DE LOS RECURSOS FEDERALES QUE RECIBEN UNIVERSIDADES E INSTITUCIONES DE EDUCACIÓN MEDIA SUPERIOR Y SUPERIOR

En términos del artículo 37, fracción I del Decreto de Presupuesto de Egresos de la Federación para el Ejercicio Fiscal 2025

Programas y cumplimiento de metas


La información presentada es acumulada al periodo que se reporta


Enero- Diciembre 2025

Fracción I

Nombre de la Universidad	Programas PEF/2025	A M E S U A L E S	PRIMER TRIMESTRE DEL 2025			NOTA	SEGUNDO TRIMESTRE DEL 2025			NOTA	TERCER TRIMESTRE DEL 2025			NOTA	CUARTO TRIMESTRE DEL 2025			NOTA
			LOS PROGRAMAS A LOS QUE SE DESTINEN LOS RECURSOS FEDERALES (MILES DE PESOS)				LOS PROGRAMAS A LOS QUE SE DESTINEN LOS RECURSOS FEDERALES (MILES DE PESOS)				LOS PROGRAMAS A LOS QUE SE DESTINEN LOS RECURSOS FEDERALES (MILES DE PESOS)				LOS PROGRAMAS A LOS QUE SE DESTINEN LOS RECURSOS FEDERALES (MILES DE PESOS)			
			Enero	Febrero	Marzo		Abril	Mayo	Junio		Julio	Agosto	Septiembre		Octubre	Noviembre	Diciembre	
U A g u a s c a l i e n t e s	SUBSIDIOS FEDERALES PARA ORGANISMOS DESCENTRALIZADOS ESTATALES U006	A	0.00	194,013.40	361,266.40		361,266.40	361,266.40	361,266.40		361,266.40	361,266.40	361,266.40		361,266.40	361,266.40	361,266.40	
		R/M	0.00	194,013.40	167,253.00		0.00	0.00	0.00		0.00	0.00	0.00		0.00	0.00	0.00	
	PROGRAMA PARA EL DESARROLLO PROFESIONAL DOCENTE (PRODEP) S247	A	0.00	0.00	0.00		0.00	0.00	0.00		0.00	0.00	0.00		0.00	0.00	0.00	
		R/M	0.00	0.00	0.00		0.00	0.00	0.00		0.00	0.00	0.00		0.00	0.00	0.00	
	EXTRAORDINARIO U006	A	0.00	0.00	0.00		0.00	0.00	0.00		0.00	0.00	0.00		0.00	0.00	0.00	
		R/M	0.00	0.00	0.00		0.00	0.00	0.00		0.00	0.00	0.00		0.00	0.00	0.00	
	AAA	A	0.00	0.00	0.00		0.00	0.00	0.00		0.00	0.00	0.00		0.00	0.00	0.00	
		R/M	0.00	0.00	0.00		0.00	0.00	0.00		0.00	0.00	0.00		0.00	0.00	0.00	
BBB	A	0.00	0.00	0.00		0.00	0.00	0.00		0.00	0.00	0.00		0.00	0.00	0.00		
	R/M	0.00	0.00	0.00		0.00	0.00	0.00		0.00	0.00	0.00		0.00	0.00	0.00		
CCC	A	0.00	0.00	0.00		0.00	0.00	0.00		0.00	0.00	0.00		0.00	0.00	0.00		
	R/M	0.00	0.00	0.00		0.00	0.00	0.00		0.00	0.00	0.00		0.00	0.00	0.00		
DDD	A	0.00	0.00	0.00		0.00	0.00	0.00		0.00	0.00	0.00		0.00	0.00	0.00		
	R/M	0.00	0.00	0.00		0.00	0.00	0.00		0.00	0.00	0.00		0.00	0.00	0.00		
SUMA DEL MES			0.00	194,013.40	167,253.00		0.00	0.00	0.00		0.00	0.00	0.00		0.00	0.00	0.00	
SUMAS ACUMULADAS			0.00	194,013.40	361,266.40		361,266.40	361,266.40	361,266.40		361,266.40	361,266.40	361,266.40		361,266.40	361,266.40	361,266.40	
ACUMULADO DEL TRIMESTRE					361,266.40			0.00				0.00				0.00		0.00


 Mtro. en F. y N. Jorge Silva Robles
 Director General Substituto de Finanzas


 Dra. en C.A. Elena Patricia Mojica Carrillo
 Director General de Planeación y Desarrollo


 Dra. en Admón. Sandra Yesenia Pinzón Castro
 Rector

RECURSOS FEDERALES QUE SE RECIBIERON INCLUYENDO SUBSIDIOS EXTRAORDINARIOS, DANDO CUMPLIMIENTO AL ARTICULO 37 DEL PRESUPUESTO DE EGRESOS DE LA FEDERACION PARA 2025, DEBERA PRESENTARSE EN LAS FRACCIONES I, II y III. EL ORGANISMO DE CONTROL INTERNO DE LA INSTITUCION SERA EL RESPONSABLE DE VALIDAR LA INFORMACION PRESENTADA AL C. RECTOR(A) DE LOS RECURSOS MINISTRADOS EN EL PRESENTE EJERCICIO.

A =Acumulado
 R/M=Recursos Federales Mensuales (Subsidios Ordinario y Extraordinarios 2025)

DESTINO DE LOS RECURSOS FEDERALES QUE RECIBEN UNIVERSIDADES E INSTITUCIONES DE EDUCACIÓN MEDIA SUPERIOR Y SUPERIOR

En términos del artículo 37, fracción II del Decreto de Presupuesto de Egresos de la Federación para el Ejercicio Fiscal 2025

Costo de la plantilla de personal

La información presentada es acumulada al periodo que se reporta

Periodo del 01 de enero al 31 de marzo de 2025

Fracción II										PRIMER TRIMESTRE 2025				
Universidad / Institución	Estructura de la Plantilla (Desagregada)									Costo total de la plantilla (Pesos)				
	Categoría	Tipo de personal	Costo unitario bruto (pesos)			Número de plazas			Responsabilidad laboral	Ubicación	Enero	Febrero	Marzo	Acumulado ene. a mzo.
			Enero	Febrero	Marzo	Enero	Febrero	Marzo						
U. A. de Aguascalientes	201	Profesor Investigador Asociado A	0.00	22047.84	17333.69	939	942	988	U.A.A.	0.00	20769062.79	17125685.18	37894747.97	
✓ ✓ ✓	201	Profesor Investigador Asociado A	0.00	34596.74	27482.71	27	18	19	U.A.A.	0.00	622741.32	522171.54	1144912.86	
✓ ✓ ✓	201	Profesor Investigador Asociado A	0.00	64250.19	49915.44	51	34	35	U.A.A.	0.00	2184506.31	1747040.48	3931546.79	
✓ ✓ ✓	201	Profesor Investigador Asociado B	0.00	35388.75	26938.99	2	2	2	U.A.A.	0.00	70777.50	53873.98	124651.48	
✓ ✓ ✓	201	Profesor Investigador Asociado B	0.00	32793.94	26295.41	2	1	1	U.A.A.	0.00	32793.94	26295.41	59089.34	
✓ ✓ ✓	201	Profesor Investigador Asociado B	0.00	66974.76	50032.68	4	4	4	U.A.A.	0.00	267899.06	200130.72	468029.78	
✓ ✓ ✓	201	Profesor Investigador Asociado C	0.00	41142.69	31007.27	8	6	6	U.A.A.	0.00	246856.14	186043.59	432899.73	
✓ ✓ ✓	201	Profesor Investigador Asociado C	0.00	53411.78	36276.52	2	1	1	U.A.A.	0.00	53411.78	36276.52	89688.30	
✓ ✓ ✓	201	Profesor Investigador Asociado C	0.00	75297.34	59845.97	12	12	12	U.A.A.	0.00	903568.02	718151.06	1621719.69	
✓ ✓ ✓	201	Profesor Investigador Titular A	0.00	40780.55	31752.02	17	15	16	U.A.A.	0.00	611708.21	508032.39	1119740.59	
✓ ✓ ✓	201	Profesor Investigador Titular A	0.00	58376.80	44260.55	8	7	7	U.A.A.	0.00	408637.57	309823.82	718461.39	
✓ ✓ ✓	201	Profesor Investigador Titular A	0.00	93130.03	70820.80	24	24	24	U.A.A.	0.00	2235120.66	1699699.32	3934819.98	
✓ ✓ ✓	201	Profesor Investigador Titular B	0.00	51706.75	40853.45	39	36	35	U.A.A.	0.00	1861443.02	1429870.80	3291313.82	
✓ ✓ ✓	201	Profesor Investigador Titular B	0.00	71481.57	64248.37	10	6	7	U.A.A.	0.00	428889.40	449738.62	878628.02	
✓ ✓ ✓	201	Profesor Investigador Titular B	0.00	117458.84	92173.75	33	27	27	U.A.A.	0.00	3171388.76	2488091.34	5660080.09	
✓ ✓ ✓	201	Profesor Investigador Titular C	0.00	60003.38	47727.22	272	261	257	U.A.A.	0.00	15660882.24	12265894.73	27926776.97	
✓ ✓ ✓	201	Profesor Investigador Titular C	0.00	259987.13	173147.27	9	9	8	U.A.A.	0.00	2339884.18	1385178.14	3725062.32	
✓ ✓ ✓	201	Profesor Investigador Titular C	0.00	90545.67	68294.52	66	58	59	U.A.A.	0.00	5251648.88	4029376.50	9281025.38	
✓ ✓ ✓	201	Profesor Investigador Titular C	0.00	167857.30	135227.66	330	321	326	U.A.A.	0.00	53817993.40	44084215.89	97902209.29	
✓ ✓ ✓	201	Técnico Académico Asistente A	0.00	23830.35	19333.62	186	176	188	U.A.A.	0.00	4194141.80	3634720.04	7828861.84	
✓ ✓ ✓	201	Técnico Académico Asistente A	0.00	29754.78	22624.86	14	9	10	U.A.A.	0.00	267793.03	228248.64	494041.66	
✓ ✓ ✓	201	Técnico Académico Asistente A	0.00	45176.80	31612.85	24	22	23	U.A.A.	0.00	993889.56	727095.58	1720985.14	
✓ ✓ ✓	201	Técnico Académico Asistente B	0.00	21867.19	17521.28	1	1	1	U.A.A.	0.00	21867.19	17521.28	39388.47	
✓ ✓ ✓	201	Técnico Académico Asistente B	0.00	24872.51	19947.71	1	1	1	U.A.A.	0.00	24872.51	19947.71	44820.22	
✓ ✓ ✓	201	Técnico Académico Asistente B	0.00	45408.42	37146.85	5	5	5	U.A.A.	0.00	227042.11	185734.27	412776.38	
✓ ✓ ✓	201	Técnico Académico Asistente C	0.00	29224.36	34338.37	1	1	1	U.A.A.	0.00	29224.36	34338.37	63562.73	
✓ ✓ ✓	201	Técnico Académico Asistente C	0.00	56917.44	45229.92	2	2	2	U.A.A.	0.00	113834.88	90459.84	204294.72	
✓ ✓ ✓	201	Técnico Académico Asociado A	0.00	30608.74	24589.49	4	3	3	U.A.A.	0.00	91826.23	73768.46	165594.69	
✓ ✓ ✓	201	Técnico Académico Asociado A	0.00	56844.73	45124.29	3	3	3	U.A.A.	0.00	170534.20	135372.88	305907.08	
✓ ✓ ✓	201	Técnico Académico Asociado B	0.00	40155.50	30931.32	1	1	1	U.A.A.	0.00	40155.50	30931.32	71086.82	
✓ ✓ ✓	201	Técnico Académico Asociado B	0.00	61995.97	50023.71	8	8	8	U.A.A.	0.00	495967.77	400189.64	896157.41	
✓ ✓ ✓	201	Técnico Académico Asociado C	0.00	21698.77	17390.89	1	1	1	U.A.A.	0.00	21698.77	17390.89	39089.66	
✓ ✓ ✓	201	Técnico Académico Asociado C	0.00	127676.14	102313.19	1	1	1	U.A.A.	0.00	127676.14	102313.19	229989.33	
✓ ✓ ✓	201	Técnico Académico Asociado C	0.00	47703.27	35632.28	16	14	14	U.A.A.	0.00	667845.84	498851.90	1166697.73	
✓ ✓ ✓	201	Técnico Académico Asociado C	0.00	84435.19	69922.89	24	23	24	U.A.A.	0.00	1942009.46	1678149.45	3620158.90	
✓ ✓ ✓	Nivel 1 A	Administrativo de Confianza	0.00	120376.47	115065.33	10	10	10	U.A.A.	0.00	1203764.75	1150653.30	2354418.04	
✓ ✓ ✓	Nivel 1 A	Directivo	0.00	344526.54	276433.00	1	1	1	U.A.A.	0.00	344526.54	276433.00	620959.55	
✓ ✓ ✓	Nivel 1 A	Jefe de Departamento	0.00	145157.84	132744.19	22	21	21	U.A.A.	0.00	3048314.71	2787628.01	5835942.71	
✓ ✓ ✓	Nivel 1 B	Jefe de Departamento	0.00	235002.56	217963.09	1	1	1	U.A.A.	0.00	235002.56	217963.09	452965.65	
✓ ✓ ✓	Nivel 1 C	Jefe de Departamento	0.00	139784.87	130731.27	2	2	2	U.A.A.	0.00	279569.74	261462.54	541032.28	
✓ ✓ ✓	Nivel 1 N	Administrativo de Confianza	0.00	8574.82	74917.36	3	3	3	U.A.A.	0.00	256724.45	224752.07	481476.53	
✓ ✓ ✓	Nivel 2 A	Administrativo de Confianza	0.00	86455.52	81061.04	39	40	40	U.A.A.	0.00	3458220.84	3242441.75	6700662.59	
✓ ✓ ✓	Nivel 2 A	Directivo	0.00	234252.08	187986.02	1	1	1	U.A.A.	0.00	234252.08	187986.02	422238.09	
✓ ✓ ✓	Nivel 2 A	Jefe de Departamento	0.00	108305.41	96056.99	17	14	14	U.A.A.	0.00	1516275.68	1344797.90	2861073.59	
✓ ✓ ✓	Nivel 2 B	Administrativo de Confianza	0.00	71914.83	70130.19	17	17	17	U.A.A.	0.00	1222552.07	1192213.16	2414765.23	
✓ ✓ ✓	Nivel 2 B	Jefe de Departamento	0.00	140091.10	131709.28	3	1	1	U.A.A.	0.00	140091.10	131709.28	271800.38	
✓ ✓ ✓	Nivel 2 C	Jefe de Departamento	0.00	145834.72	136843.92	8	8	8	U.A.A.	0.00	1166677.75	1093151.32	2259829.08	
✓ ✓ ✓	Nivel 2 N	Administrativo de Confianza	0.00	59104.95	54990.28	62	64	64	U.A.A.	0.00	3782716.50	3519378.09	7302094.58	
✓ ✓ ✓	Nivel 3 A	Administrativo de Confianza	0.00	78007.51	73750.59	49	48	48	U.A.A.	0.00	3744360.66	3540028.16	7284388.82	
✓ ✓ ✓	Nivel 3 A	Directivo	0.00	267311.11	189216.37	17	17	17	U.A.A.	0.00	4544288.87	3216678.32	7760967.19	
✓ ✓ ✓	Nivel 3 B	Administrativo de Confianza	0.00	58910.58	53915.40	22	22	21	U.A.A.	0.00	1296032.79	1132223.48	2428256.27	
✓ ✓ ✓	Nivel 3 N	Administrativo de Confianza	0.00	49054.66	45372.15	104	106	109	U.A.A.	0.00	5199703.84	4945593.95	10145357.79	
✓ ✓ ✓	Nivel 4 A	Administrativo de Confianza	0.00	68273.68	60251.64	42	42	42	U.A.A.	0.00	2867494.68	2630569.01	5398063.69	
✓ ✓ ✓	Nivel 4 B	Administrativo de Confianza	0.00	54691.22	50401.29	38	38	37	U.A.A.	0.00	2078266.38	1854847.83	3943114.20	
✓ ✓ ✓	Nivel 4 N	Administrativo de Confianza	0.00	40966.17	39307.83	113	113	112	U.A.A.	0.00	4629177.52	4402454.01	9031631.53	
✓ ✓ ✓	Nivel 5 A	Administrativo de Confianza	0.00	55188.92	51927.27	42	40	40	U.A.A.	0.00	2207556.76	2077090.73	4284647.49	
✓ ✓ ✓	Nivel 5 B	Administrativo de Confianza	0.00	46862.45	43611.63	67	67	67	U.A.A.	0.00	3139784.26	2921979.38	6061763.64	
✓ ✓ ✓	Nivel 5 N	Administrativo de Confianza	0.00	35034.70	33024.73	144	148	151	U.A.A.	0.00	5185136.29	4986734.24	10171870.53	
✓ ✓ ✓	Nivel 6 A	Administrativo de Confianza	0.00	44908.20	42851.61	9	9	9	U.A.A.	0.00	404173.79	385664.52	789838.31	
✓ ✓ ✓	Nivel 6 B	Administrativo de Confianza	0.00	36671.07	32032.16	53	53	54	U.A.A.	0.00	1943566.81	1729736.68	3673303.50	
✓ ✓ ✓	Nivel 6 C	Administrativo de Confianza	0.00	32558.42	31951.28	9	9	10	U.A.A.	0.00	293025.78	319512.77	612538.55	

DESTINO DE LOS RECURSOS FEDERALES QUE RECIBEN UNIVERSIDADES E INSTITUCIONES DE EDUCACIÓN MEDIA SUPERIOR Y SUPERIOR

En términos del artículo 37, fracción II del Decreto de Presupuesto de Egresos de la Federación para el Ejercicio Fiscal 2025

Costo de la plantilla de personal

La información presentada es acumulada al periodo que se reporta

Periodo del 01 de enero al 31 de marzo de 2025

Fracción II										PRIMER TRIMESTRE 2025					
Universidad / Institución	Estructura de la Plantilla (Desagregada)									Costo total de la plantilla (Pesos)					
	Categoría	Tipo de personal	Costo unitario bruto (pesos)			Número de plazas			Responsabilidad laboral	Ubicación	Enero	Febrero	Marzo	Acumulado ene. a mzo.	
			Enero	Febrero	Marzo	Enero	Febrero	Marzo							
U. A. de Aguascalientes	Nivel 6 N	Administrativo de Confianza	0.00	26031.07	23466.64	21	21	22		U.A.A.	0.00	546852.52	516266.13	1062918.65	
	Nivel I	Administrativo Sindicalizado	0.00	0.00	21274.23	0	0	25		U.A.A.	0.00	0.00	531855.73	531855.73	
	Nivel II	Administrativo Sindicalizado	0.00	0.00	25993.01	0	0	114		U.A.A.	0.00	0.00	2963203.47	2963203.47	
	Nivel III	Administrativo Sindicalizado	0.00	0.00	29645.76	0	0	17		U.A.A.	0.00	0.00	503977.87	503977.87	
	Nivel III MAX	Administrativo Sindicalizado	0.00	31312.65	0.00	1	1	0		U.A.A.	0.00	31312.65	0.00	31312.65	
	Nivel III MIN	Administrativo Sindicalizado	0.00	20336.50	5595.90	23	23	2		U.A.A.	0.00	467739.43	11191.79	478931.22	
	Nivel IV	Administrativo Sindicalizado	0.00	0.00	26951.86	0	0	44		U.A.A.	0.00	0.00	1185881.76	1185881.76	
	Nivel IV MAX	Administrativo Sindicalizado	0.00	23921.01	5944.71	72	70	1		U.A.A.	0.00	1674470.47	5944.71	1680415.18	
	Nivel V	Administrativo Sindicalizado	0.00	0.00	29731.78	0	0	92		U.A.A.	0.00	0.00	2735323.44	2735323.44	
	Nivel VI	Administrativo Sindicalizado	0.00	0.00	31609.52	0	0	208		U.A.A.	0.00	0.00	6574801.03	6574801.03	
	Nivel VII	Administrativo Sindicalizado	0.00	0.00	35818.48	0	0	99		U.A.A.	0.00	0.00	3546029.47	3546029.47	
	Nivel IV MED	Administrativo Sindicalizado	0.00	22966.77	0.00	40	40	0		U.A.A.	0.00	918670.75	0.00	918670.75	
	Nivel IV MIN	Administrativo Sindicalizado	0.00	18597.15	0.00	2	2	0		U.A.A.	0.00	37194.31	0.00	37194.31	
	Nivel IX MAX	Administrativo Sindicalizado	0.00	36178.91	0.00	23	23	0		U.A.A.	0.00	832114.98	0.00	832114.98	
	Nivel IX MED	Administrativo Sindicalizado	0.00	34561.95	0.00	7	6	0		U.A.A.	0.00	207371.71	0.00	207371.71	
	Nivel IX MIN	Administrativo Sindicalizado	0.00	33349.09	0.00	70	68	0		U.A.A.	0.00	226737.93	0.00	226737.93	
	Nivel V MED	Administrativo Sindicalizado	0.00	23866.27	0.00	6	6	0		U.A.A.	0.00	143197.63	0.00	143197.63	
	Nivel V MIN	Administrativo Sindicalizado	0.00	30705.89	0.00	11	11	0		U.A.A.	0.00	337764.74	0.00	337764.74	
	Nivel VI MAX	Administrativo Sindicalizado	0.00	23412.99	0.00	25	26	0		U.A.A.	0.00	608737.76	0.00	608737.76	
	Nivel VI MED	Administrativo Sindicalizado	0.00	20246.01	0.00	7	6	0		U.A.A.	0.00	121476.06	0.00	121476.06	
	Nivel VI MIN	Administrativo Sindicalizado	0.00	29414.68	0.00	12	12	0		U.A.A.	0.00	352976.12	0.00	352976.12	
	Nivel VII MAX	Administrativo Sindicalizado	0.00	32654.99	0.00	41	40	0		U.A.A.	0.00	1306199.50	0.00	1306199.50	
	Nivel VII MED	Administrativo Sindicalizado	0.00	27266.92	0.00	13	12	0		U.A.A.	0.00	327203.06	0.00	327203.06	
	Nivel VII MIN	Administrativo Sindicalizado	0.00	25551.93	7344.70	38	37	1		U.A.A.	0.00	945421.31	7344.70	952766.01	
	Nivel VIII	Administrativo Sindicalizado	0.00	0.00	35188.21	0	0	11		U.A.A.	0.00	0.00	387070.33	387070.33	
	Nivel VIII MED	Administrativo Sindicalizado	0.00	25222.63	0.00	9	9	0		U.A.A.	0.00	227003.67	0.00	227003.67	
	Nivel VIII MIN	Administrativo Sindicalizado	0.00	29413.00	6131.77	197	198	1		U.A.A.	0.00	5823774.28	6131.77	5829906.05	
	Nivel X MAX	Administrativo Sindicalizado	0.00	39270.76	0.00	5	5	0		U.A.A.	0.00	196353.82	0.00	196353.82	
	Nivel X MIN	Administrativo Sindicalizado	0.00	26861.83	0.00	6	6	0		U.A.A.	0.00	161171.00	0.00	161171.00	
											0.00	192,325,483.42	165,797,898.90	358,123,382.32	
Mro. en F. y N. Jorge Silva Robles Director General Substituto de Finanzas											1er. TRIMESTRE DE ENERO A MARZO DE 2025 (MILES DE PESOS)				358,123.38
Dr. en Der. José Manuel López Liberos Secretario General											ACUMULADO A MARZO 2025				358,123.38

DESTINO DE LOS RECURSOS FEDERALES QUE RECIBEN UNIVERSIDADES E INSTITUCIONES DE EDUCACIÓN MEDIA SUPERIOR Y SUPERIOR


En términos del artículo 37, fracción III, del Decreto de Presupuesto de Egresos de la Federación para el Ejercicio Fiscal 2025

Desglose del gasto corriente de operación


La información presentada es acumulada al periodo que se reporta

Del 01 de enero al 31 de marzo de 2025


		Fracción III									PRIMER TRIMESTRE 2025		
Universidad / Institución	Programa	(Miles de pesos)									ACUMULADO A MARZO 2025		
		Materiales y Suministros			Servicios Generales			Otros			Enero	Enero-Febrero	Enero-Marzo
		Enero	Febrero	Marzo	Enero	Febrero	Marzo	Enero	Febrero	Marzo			
U · A · d e A g u a s c a l i e n t e s	SUBSIDIOS FEDERALES PARA ORGANISMOS DESCENTRALIZADOS ESTATALES U006	0.00	0.00	0.00	0.00	2,050.68	1,092.34	0.00	0.00	0.00	0.00	2,050.68	3,143.02
	PROGRAMA PARA EL DESARROLLO PROFESIONAL DOCENTE (PRODEP) S247	0.00	0.00	0.00	0.00	0.00	0.00	0.00	0.00	0.00	0.00	0.00	0.00
	EXTRAORDINARIO U006	0.00	0.00	0.00	0.00	0.00	0.00	0.00	0.00	0.00	0.00	0.00	0.00
	AAA	0.00	0.00	0.00	0.00	0.00	0.00	0.00	0.00	0.00	0.00	0.00	0.00
	BBB	0.00	0.00	0.00	0.00	0.00	0.00	0.00	0.00	0.00	0.00	0.00	0.00
	CCC	0.00	0.00	0.00	0.00	0.00	0.00	0.00	0.00	0.00	0.00	0.00	0.00
	DDD	0.00	0.00	0.00	0.00	0.00	0.00	0.00	0.00	0.00	0.00	0.00	0.00
SUMA DEL MES		0.00	0.00	0.00	0.00	2,050.68	1,092.34	0.00	0.00	0.00	0.00	2,050.68	3,143.02
SUMAS ACUMULADAS		0.00	0.00	0.00	0.00	2,050.68	3,143.02	3,143.02	3,143.02	3,143.02	0.00	2,050.68	3,143.02
ACUMULADO DEL TRIMESTRE				0.00			3,143.02			0.00			3,143.02



Miro. en F. y N. Jorge Silva Robles
Director General Sustituto de Finanzas



Dra. en C.A. Elepa Patricia Mojica Carrillo
Director General de Planeación y Desarrollo



Dra. en Admón. Sandra Yesenia Pinzón Castro
Rector

Universidad Autónoma de Aguascalientes
 Estado de Actividades
 Del 01 de Enero al 31 de Enero 2025
 (Cifras en Pesos)



	2025	2024
INGRESOS Y OTROS BENEFICIOS		
Ingresos de la Gestión:	71,073,358	61,445,613
Impuestos	0	0
Cuotas y Aportaciones de Seguridad Social	0	0
Contribuciones de Mejoras	0	0
Derechos	0	0
Productos	0	0
Aprovechamientos	0	0
Ingresos por Venta de Bienes y Prestación de Servicios	71,073,358	61,445,613
Participaciones, Aportaciones, Convenios, Incentivos Derivados de la Colaboración Fiscal, Fondos Distintos de Aportaciones, Transferencias, Asignaciones, Subsidios y Subvenciones, y Pensiones y Jubilaciones	17,965,810	39,260,005
Participaciones, Aportaciones, Convenios, Incentivos Derivados de la Colaboración Fiscal y Fondos Distintos de Aportaciones	0	0
Transferencias, Asignaciones, Subsidios y Subvenciones, y Pensiones y Jubilaciones	17,965,810	39,260,005
Otros Ingresos y Beneficios	56,263,739	173,387,598
Ingresos Financieros	7,831,776	47,433,332
Incremento de la Variación de Inventarios	380,234	0
Disminución del Exceso de Estimaciones por Pérdida o Deterioro u Obsolescencia	0	0
Disminución del Exceso de Provisiones	0	0
Otros Ingresos y Beneficios Varios	48,051,728	125,954,266
Total de Ingresos y Otros Beneficios	145,302,906	274,093,217
GASTOS Y OTRAS PERDIDAS		
Gastos de Funcionamiento	102,280,673	103,018,814
Servicios Personales	98,082,846	99,531,940
Materiales y Suministros	3,665,083	1,914,887
Servicios Generales	532,743	1,571,987
Transferencias, Asignaciones, Subsidios y Otras Ayudas	527,782	2,311,769
Transferencias Internas y Asignaciones al Sector Público	0	0
Transferencias al Resto del Sector Público	0	0
Subsidios y Subvenciones	0	0
Ayudas Sociales	526,148	436,272
Pensiones y Jubilaciones	0	0
Transferencias a Fideicomisos, Mandatos y Contratos Análogos	0	1,867,253
Transferencias a la Seguridad Social	0	0
Donativos	1,633	8,244
Transferencias al Exterior	0	0
Participaciones y Aportaciones	0	0
Participaciones	0	0
Aportaciones	0	0
Convenios	0	0
Intereses, Comisiones y Otros Gastos de la Deuda Pública	0	0
Intereses de la Deuda Pública	0	0
Comisiones de la Deuda Pública	0	0
Gastos de la Deuda Pública	0	0
Costo por Coberturas	0	0
Apoyos Financieros	0	0
Otros Gastos y Pérdidas Extraordinarias	580,823	407,532
Estimaciones, Depreciaciones, Deterioros, Obsolescencia y Amortizaciones	0	1,086
Provisiones	0	0
Disminución de inventarios	0	194
Otros Gastos	580,823	406,253
Inversión Pública	0	0
Inversión Pública No Capitalizable	0	0
Total de Gastos y Otras Pérdidas	103,389,277	105,738,115
Resultado del Ejercicio (Ahorro/Desahorro)	41,913,629	168,355,102

Bajo protesta de decir verdad declaramos que los Estados Financieros y sus Notas son razonablemente correctos y responsabilidad del emisor

Mtro. en F. y N. JORGE SILVA ROBLES
 DIRECTOR GENERAL SUSTITUTO DE FINANZAS

Mtra. en C. G. VIRIDIANA DE LUNA DIAZ
 JEFE DE DEPARTAMENTO DE CONTABILIDAD

Universidad Autónoma de Aguascalientes
Estado de Actividades
Del 01 de Enero al 28 de Febrero 2025
(Cifras en Pesos)



	2025	2024
INGRESOS Y OTROS BENEFICIOS		
Ingresos de la Gestión:	103,498,877	96,679,610
Impuestos	0	0
Cuotas y Aportaciones de Seguridad Social	0	0
Contribuciones de Mejoras	0	0
Derechos	0	0
Productos	0	0
Aprovechamientos	0	0
Ingresos por Venta de Bienes y Prestación de Servicios	103,498,877	96,679,610
Participaciones, Aportaciones, Convenios, Incentivos Derivados de la Colaboración Fiscal, Fondos Distintos de Aportaciones, Transferencias, Asignaciones, Subsidios y Subvenciones, y Pensiones y Jubilaciones	324,582,681	259,644,105
Participaciones, Aportaciones, Convenios, Incentivos Derivados de la Colaboración Fiscal y Fondos Distintos de Aportaciones	0	0
Transferencias, Asignaciones, Subsidios y Subvenciones, y Pensiones y Jubilaciones	324,582,681	259,644,105
Otros Ingresos y Beneficios	66,155,087	310,081,642
Ingresos Financieros	14,587,303	179,407,293
Incremento de la Variación de Inventarios	903,981	10,930
Disminución del Exceso de Estimaciones por Pérdida o Deterioro u Obsolescencia	0	0
Disminución del Exceso de Provisiones	0	0
Otros Ingresos y Beneficios Varios	50,663,803	130,663,419
Total de Ingresos y Otros Beneficios	494,236,645	666,405,357
GASTOS Y OTRAS PERDIDAS		
Gastos de Funcionamiento	235,613,147	243,444,689
Servicios Personales	215,081,874	223,532,985
Materiales y Suministros	7,168,114	7,024,891
Servicios Generales	13,363,160	12,886,813
Transferencias, Asignaciones, Subsidios y Otras Ayudas	12,525,052	9,861,326
Transferencias Internas y Asignaciones al Sector Público	0	0
Transferencias al Resto del Sector Público	0	0
Subsidios y Subvenciones	0	0
Ayudas Sociales	1,682,163	2,822,646
Pensiones y Jubilaciones	0	0
Transferencias a Fideicomisos, Mandatos y Contratos Análogos	10,830,845	7,029,859
Transferencias a la Seguridad Social	0	0
Donativos	12,043	8,821
Transferencias al Exterior	0	0
Participaciones y Aportaciones	0	0
Participaciones	0	0
Aportaciones	0	0
Convenios	0	0
Intereses, Comisiones y Otros Gastos de la Deuda Pública	0	0
Intereses de la Deuda Pública	0	0
Comisiones de la Deuda Pública	0	0
Gastos de la Deuda Pública	0	0
Costo por Coberturas	0	0
Apoyos Financieros	0	0
Otros Gastos y Pérdidas Extraordinarias	1,199,123	882,276
Estimaciones, Depreciaciones, Deterioros, Obsolescencia y Amortizaciones	0	1,094
Provisiones	0	0
Disminución de inventarios	66,653	1,634
Otros Gastos	1,132,470	879,548
Inversión Pública	0	0
Inversión Pública No Capitalizable	0	0
Total de Gastos y Otras Pérdidas	249,337,322	254,188,291
Resultado del Ejercicio (Ahorro/Desahorro)	244,899,323	412,217,066

Bajo protesta de decir verdad declaramos que los Estados Financieros y sus Notas son razonablemente correctos y responsabilidad del emisor

Mtro. en F. y N. JORGE SILVA ROBLES
DIRECTOR GENERAL SUSTITUTO DE FINANZAS

Mtra. en C. G. VIRIDIANA DE LUNA DIAZ
JEFE DE DEPARTAMENTO DE CONTABILIDAD

Universidad Autónoma de Aguascalientes
Estado de Actividades
Del 01 de Enero al 31 de Marzo 2025
(Cifras en Pesos)



	2025	2024
INGRESOS Y OTROS BENEFICIOS		
Ingresos de la Gestión:	134,784,056	122,962,606
Impuestos	0	0
Cuotas y Aportaciones de Seguridad Social	0	0
Contribuciones de Mejoras	0	0
Derechos	0	0
Productos	0	0
Aprovechamientos	0	0
Ingresos por Venta de Bienes y Prestación de Servicios	134,784,056	122,962,606
Participaciones, Aportaciones, Convenios, Incentivos Derivados de la Colaboración Fiscal, Fondos Distintos de Aportaciones, Transferencias, Asignaciones, Subsidios y Subvenciones, y Pensiones y Jubilaciones	604,217,971	564,005,739
Participaciones, Aportaciones, Convenios, Incentivos Derivados de la Colaboración Fiscal y Fondos Distintos de Aportaciones	0	0
Transferencias, Asignaciones, Subsidios y Subvenciones, y Pensiones y Jubilaciones	604,217,971	564,005,739
Otros Ingresos y Beneficios	79,699,317	318,920,994
Ingresos Financieros	23,109,450	186,239,150
Incremento de la Variación de Inventarios	2,481,146	32,802
Disminución del Exceso de Estimaciones por Pérdida o Deterioro u Obsolescencia	0	0
Disminución del Exceso de Provisiones	0	0
Otros Ingresos y Beneficios Varios	54,108,721	132,649,043
Total de Ingresos y Otros Beneficios	818,701,344	1,005,889,339
GASTOS Y OTRAS PERDIDAS		
Gastos de Funcionamiento	425,322,424	405,139,021
Servicios Personales	380,971,476	365,494,082
Materiales y Suministros	14,475,253	12,835,781
Servicios Generales	29,875,695	26,809,158
Transferencias, Asignaciones, Subsidios y Otras Ayudas	21,609,895	17,639,593
Transferencias Internas y Asignaciones al Sector Público	0	0
Transferencias al Resto del Sector Público	0	0
Subsidios y Subvenciones	0	0
Ayudas Sociales	4,944,291	5,082,011
Pensiones y Jubilaciones	0	0
Transferencias a Fideicomisos, Mandatos y Contratos Análogos	16,625,697	12,512,533
Transferencias a la Seguridad Social	0	0
Donativos	39,907	45,049
Transferencias al Exterior	0	0
Participaciones y Aportaciones	0	0
Participaciones	0	0
Aportaciones	0	0
Convenios	0	0
Intereses, Comisiones y Otros Gastos de la Deuda Pública	0	0
Intereses de la Deuda Pública	0	0
Comisiones de la Deuda Pública	0	0
Gastos de la Deuda Pública	0	0
Costo por Coberturas	0	0
Apoyos Financieros	0	0
Otros Gastos y Pérdidas Extraordinarias	1,872,581	2,817,380
Estimaciones, Depreciaciones, Deterioros, Obsolescencia y Amortizaciones	89,495	1,483,223
Provisiones	0	0
Disminución de inventarios	68,763	5,166
Otros Gastos	1,714,324	1,328,991
Inversión Pública	0	0
Inversión Pública No Capitalizable	0	0
Total de Gastos y Otras Pérdidas	448,804,900	425,595,994
Resultado del Ejercicio (Ahorro/Desahorro)	369,896,444	580,293,345

Bajo protesta de decir verdad declaramos que los Estados Financieros y sus Notas son razonablemente correctos y responsabilidad del emisor

Mtra. en F. y N. JORGE SILVA ROBLES
DIRECTOR GENERAL SUSTITUTO DE FINANZAS

Mtra. en C. G. VIRIDIANA DE LUNA DIAZ
JEFE DE DEPARTAMENTO DE CONTABILIDAD

Universidad Autónoma de Aguascalientes

Estado de Situación Financiera

Al 31 de Marzo 2025

(Cifras en Pesos)



ACTIVO	2025	2024	PASIVO	2025	2024
Activo circulante			Pasivo Circulante		
Efectivo y Equivalentes	1,362,627,656	2,672,132,835	Cuentas por Pagar a Corto Plazo	448,017,837	169,917,099
Derechos a Recibir Efectivo o Equivalentes	304,801,048	332,158,770	Documentos por Pagar a Corto Plazo	0	0
Derecho a Recibir Bienes o Servicios	2,902,600	2,902,600	Porción a Corto Plazo de la Deuda Pública a Largo Plazo	0	0
Inventarios	9,652,574	-13,311,733	Títulos y Valores a Corto Plazo	0	0
Almacenes	2,023,020	1,788,634	Pasivos Diferidos a Corto Plazo	392,274,188	190,025,053
Estimación por Pérdida o Deterioro de Activos Circulantes	0	0	Fondos y Bienes de Terceros en Garantía y/o Administración a Corto Plazo	8,204,815	8,093,251
Otros Activos Circulantes	0	0	Provisiones a Corto Plazo	0	0
Total de Activos Circulantes	1,682,006,898	2,995,671,105	Otros Pasivos a Corto Plazo	0	0
			Total de Pasivo Circulante	848,496,841	368,035,403
Activo No Circulante			Pasivo No Circulante		
Inversiones Financieras a Largo Plazo	1,859,653,493	0	Cuentas por Pagar a Largo Plazo	0	0
Derechos a Recibir Efectivo o Equivalentes a Largo Plazo	308,057,534	207,570,980	Documentos por Pagar a Largo Plazo	822,229	440,120
Bienes Inmuebles, Infraestructura y Construcciones en Proceso	1,497,636,964	1,343,321,694	Deuda Pública a Largo Plazo	0	0
Bienes Muebles	1,171,569,306	1,141,882,657	Pasivos Diferidos a Largo Plazo	1,899,662	1,899,662
Activos Intangibles	19,481,917	19,487,012	Fondos y Bienes de Terceros en Garantía y/o Administración a Largo Plazo	103,522	75,322
Depreciación, Deterioro y Amortización Acumulada de Bienes	-982,642,116	-932,943,770	Provisiones a Largo Plazo	1,720,927,242	1,616,249,692
Activos Diferidos	52,366	52,366			
Estimación por Pérdida o Deterioro de Activos No Circulantes	61,679	62,209			
Total de Activos no Circulantes	3,873,871,142	1,779,433,148	Total de Pasivos No Circulantes	1,723,752,655	1,616,664,796
Otros Activos No Circulantes	0	0			
Total de otros Activos No Circulantes	0	0	Total del Pasivo	2,572,249,496	1,986,700,200
Total del Activo	5,555,878,040	4,775,104,253	HACIENDA PÚBLICA/PATRIMONIO		
			Hacienda Pública/Patrimonio Contribuido		
			Aportaciones	0	0
			Donaciones de Capital	261,929	261,929
			Actualización de la Hacienda Pública/Patrimonio	104,873,000	104,873,000
			Hacienda Pública/Patrimonio Generado		
			Resultados del Ejercicio (Ahorro/Desahorro)	369,896,444	580,293,345
			Resultados de Ejercicios Anteriores	2,810,235,698	2,404,614,307
			Revalúos	-200,000	-200,000
			Reservas	0	0
			Rectificaciones de Resultados de Ejercicios Anteriores	-301,438,528	-301,438,528
			Exceso o Insuficiencia en la Actualización de la Hacienda Pública/Patrimonio		
			Resultado por Posición Monetaria	0	0
			Resultado por Tenencia de Activos No Monetarios	0	0
			Total Hacienda Pública/Patrimonio	2,983,628,544	2,788,404,054
			Total del Pasivo y Hacienda Pública/Patrimonio	5,555,878,040	4,775,104,253

Bajo protesta de decir verdad declaramos que los Estados Financieros y sus Notas son razonablemente correctos y responsabilidad del emisor

Mtro. en F. y N. JORGE SILVA ROBLES
DIRECTOR GENERAL SUSTITUTO DE FINANZAS

Mtra. en C. G. VIRIDIANA DE LUNA DIAZ
JEFE DE DEPARTAMENTO DE CONTABILIDAD

Universidad Autónoma de Aguascalientes
Estado de Flujo de Efectivo
Del 01 de Enero al 31 de Marzo 2025
(Cifras en Pesos)



	2025	2024
Flujos de Efectivo a las Actividades de Operación		
Origen	818,701,344	1,005,889,339
Impuestos	0	0
Cuotas y Aportaciones de Seguridad Social	0	0
Contribuciones de Mejoras	0	0
Derechos	0	0
Productos	0	0
Aprovechamientos	0	0
Ingresos por Venta de Bienes y Prestación de Servicios	134,784,056	122,962,606
Participaciones, Aportaciones, Convenios, Incentivos Derivados de la Colaboración Fiscal y Fondos Distintos de Aportaciones	0	0
Transferencias, Asignaciones, Subsidios y Subvenciones, y Pensiones y Jubilaciones	604,217,971	564,005,739
Otros orígenes de operación	79,699,317	318,920,994
Aplicación	448,804,900	425,595,994
Servicios Personales	380,971,476	365,494,082
Materiales y Suministros	14,475,253	12,835,781
Servicios Generales	29,875,695	26,809,158
Transferencias Internas y Asignaciones al Sector Público	0	0
Transferencias al Resto del Sector Público	0	0
Subsidios y Subvenciones	0	0
Ayudas Sociales	4,944,291	5,082,011
Pensiones y Jubilaciones	0	0
Transferencias a Fideicomisos, Mandatos y Contratos Análogos	16,625,697	12,512,533
Transferencias a la Seguridad Social	0	0
Donativos	39,907	45,049
Transferencias al Exterior	0	0
Participaciones	0	0
Aportaciones	0	0
Convenios	0	0
Otras Aplicaciones de Operación	1,872,581	2,817,380
Fujos Netos de Efectivos por Actividades de Operación	369,896,444	580,293,345
Flujos de Efectivo de las Actividades de Inversión		
Origen	35,856,444	27,769,894
Bienes Inmuebles, Infraestructura y Construcciones en Proceso	0	0
Bienes Muebles	0	0
Otros Orígenes de Inversión	35,856,444	27,769,894
Aplicación	2,053,075,831	22,019,474
Bienes Inmuebles, Infraestructura y Construcciones en Proceso	62,215,407	15,644,014
Bienes Muebles	1,808,714	3,421,684
Otras aplicaciones de Inversión	1,989,051,709	2,953,776
Fujos Netos de Efectivos por Actividades de Inversión	-2,017,219,386	5,750,420
Flujo de Efectivo de las Actividades de Financiamiento		
Origen	276,625,825	56,226,961
Endeudamiento Neto	0	0
Interno	0	0
Externo	0	0
Otros Orígenes de Financiamiento	276,625,825	56,226,961
Aplicación	57,655,476	327,641,164
Servicios de la Deuda	0	0
Interno	0	0
Externo	0	0
Otras Aplicaciones de Financiamiento	57,655,476	327,641,164
Fujos Netos de Efectivo por Actividades de Financiamiento	218,970,348	-271,414,203
Incremento/Disminución Neta en el Efectivo y Equivalentes al Efectivo	-1,428,352,594	314,629,561
Efectivo y Equivalentes al Efectivo al Inicio del Ejercicio	2,790,980,250	2,357,503,274
Efectivo y Equivalentes al Efectivo al Final del Ejercicio	1,362,627,656	2,672,132,835

Bajo protesta de decir verdad declaramos que los Estados Financieros y sus Notas son razonablemente correctos y responsabilidad del emisor

Mtro. en F. y N. JORGE SILVA ROBLES
DIRECTOR GENERAL SUSTITUTO DE FINANZAS


Mtra. en C. G. VIRIDIANA DE LUNA DIAZ
JEFE DE DEPARTAMENTO DE CONTABILIDAD

Universidad Autónoma de Aguascalientes
Estado Analítico de la Deuda y Otros Pasivos
Del 01 de Enero al 31 de Marzo 2025
(Cifras en Pesos)



Denominación de la Deuda	Moneda de Contratación	Institución o País Acreedor	Saldo Inicial del Periodo	Saldo Final del Periodo
DEUDA PÚBLICA				
Corto Plazo				
Deuda Interna				
		Instituciones de Crédito	0	0
		Títulos y Valores	0	0
		Arrendamientos Financieros	0	0
Deuda Externa				
		Organismos Financieros Internacionales	0	0
		Deuda Bilateral	0	0
		Títulos y Valores	0	0
		Arrendamientos Financieros	0	0
Subtotal de Deuda Pública a Corto Plazo				
Largo Plazo				
Deuda Interna				
		Instituciones de Crédito	0	0
		Títulos y Valores	0	0
		Arrendamientos Financieros	0	0
Deuda Externa				
		Organismos Financieros Internacionales	0	0
		Deuda Bilateral	0	0
		Títulos y Valores	0	0
		Arrendamientos Financieros	0	0
Subtotal de Deuda Pública a Largo Plazo				
Total de Otros Pasivos			1,986,700,200	2,572,249,496
Total de Deuda Pública y Otros Pasivos			1,986,700,200	2,572,249,496

Bajo protesta de decir verdad declaramos que los Estados Financieros y sus Notas son razonablemente correctos y responsabilidad del emisor


Mtro. en F. y N. JORGE SILVA ROBLES
DIRECTOR GENERAL SUSTITUTO DE FINANZAS


Mtra. en C. G. VIRIDIANA DE LUNA DIAZ
JEFE DE DEPARTAMENTO DE CONTABILIDAD

Matrícula Estudiantil
Semestre Enero - Junio 2025
1er. Trimestre

NIVEL DE ESTUDIOS	TOTAL	Nuevo Ingreso	ReIngreso
	20,051	1,339	18,712
EDUCACION MEDIA	3,932	-	3,932
LICENCIATURA	15,050	1,062	13,988
ESPECIALIDADES MEDICAS	640	236	404
MAESTRIA	284	29	255
DOCTORADO	145	12	133

NIVEL DE ESTUDIOS Y CENTRO ACADÉMICO	TOTAL	Nuevo Ingreso	ReIngreso
	20,051	1,339	18,712
EDUCACIÓN MEDIA	3,932	-	3,932
CENTRO DE EDUCACIÓN MEDIA. PLANTEL CENTRAL	1,337	-	1,337
CENTRO DE EDUCACIÓN MEDIA. PLANTEL ORIENTE	2,461	-	2,461
CENTRO DE EDUCACIÓN MEDIA. PLANTEL NORTE	134	-	134
LICENCIATURA	15,050	1,062	13,988
CENTRO DE LAS ARTES Y LA CULTURA	362	-	362
CENTRO DE CIENCIAS AGROPECUARIAS	702	50	652
CENTRO DE CIENCIAS BÁSICAS	2,070	47	2,023
CENTRO DE CIENCIAS DEL DISEÑO Y DE LA CONSTRUCCIÓN	2,273	242	2,031
CENTRO DE CIENCIAS EMPRESARIALES	745	-	745
CENTRO DE CIENCIAS ECONÓMICAS Y ADMINISTRATIVAS	2,915	290	2,625
CENTRO DE CIENCIAS DE LA INGENIERÍA	1,091	-	1,091
CENTRO DE CIENCIAS DE LA SALUD	2,463	239	2,224
CENTRO DE CIENCIAS SOCIALES Y HUMANIDADES	2,429	194	2,235
ESPECIALIDADES MÉDICAS	640	236	404
CENTRO DE CIENCIAS DE LA SALUD	640	236	404
MAESTRIA	284	29	255
CENTRO DE LAS ARTES Y LA CULTURA	19	-	19
CENTRO DE CIENCIAS AGROPECUARIAS	2	-	2
CENTRO DE CIENCIAS BÁSICAS	39	7	32
CENTRO DE CIENCIAS DEL DISEÑO Y DE LA CONSTRUCCIÓN	26	-	26
CENTRO DE CIENCIAS ECONÓMICAS Y ADMINISTRATIVAS	59	7	52
CENTRO DE CIENCIAS DE LA INGENIERÍA	16	-	16
CENTRO DE CIENCIAS DE LA SALUD	39	-	39
CENTRO DE CIENCIAS SOCIALES Y HUMANIDADES	84	15	69
DOCTORADO	145	12	133
CENTRO DE LAS ARTES Y LA CULTURA	6	-	6
CENTRO DE CIENCIAS BÁSICAS	57	6	51
CENTRO DE CIENCIAS DEL DISEÑO Y DE LA CONSTRUCCIÓN	17	2	15
CENTRO DE CIENCIAS ECONÓMICAS Y ADMINISTRATIVAS	3	-	3
CENTRO DE CIENCIAS SOCIALES Y HUMANIDADES	62	4	58

Fuente: Elaborado por el Departamento de Estadística Institucional de la DGPD con base a la información proporcionada por el Departamento de Control Escolar adscrito a la Secretaría General.
 Fecha de corte: 30 de marzo de 2025.

R R

NIVEL DE ESTUDIOS, CENTRO ACADÉMICO Y PROGRAMA EDUCATIVO	TOTAL	Nuevo Ingreso	Reingreso
	20,051	1,339	18,712
EDUCACIÓN MEDIA	3,932	-	3,932
CENTRO DE EDUCACIÓN MEDIA. PLANTEL CENTRAL	1,337	-	1,337
BACHILLERATO GENERAL	1,337	-	1,337
CENTRO DE EDUCACIÓN MEDIA. PLANTEL ORIENTE	2,461	-	2,461
BACHILLERATO GENERAL	2,461	-	2,461
CENTRO DE EDUCACIÓN MEDIA. PLANTEL ORIENTE	134	-	134
BACHILLERATO GENERAL	134	-	134
LICENCIATURA	15,050	1,062	13,988
CENTRO DE LAS ARTES Y LA CULTURA	362	-	362
ARTES CINEMATOGRAFICAS Y AUDIOVISUALES	85	-	85
ACTUACIÓN / ARTES ESCÉNICAS:ACTUACIÓN	68	-	68
ESTUDIOS DEL ARTE Y GESTIÓN CULTURAL	50	-	50
LETRAS HISPÁNICAS	76	-	76
MÚSICA	83	-	83
CENTRO DE CIENCIAS AGROPECUARIAS	702	50	652
INGENIERO AGRÓNOMO	153	-	153
ING. EN ALIMENTOS / ING. AGROINDUSTRIAL	93	-	93
MÉDICO VETERINARIO ZOOTECNISTA	456	50	406
CENTRO DE CIENCIAS BÁSICAS	2070	47	2023
QUÍMICO FARMACOBIOLOGO	399	47	352
BIOLOGÍA	155	-	155
BIOTECNOLOGÍA	160	-	160
INFORMÁTICA Y TECNOLOGÍAS COMPUTACIONALES	143	-	143
ING. EN COMPUTACIÓN INTELIGENTE	223	-	223
ING. INDUSTRIAL ESTADÍSTICO	141	-	141
ING. SISTEMAS COMPUTACIONALES	491	-	491
ING. BIOQUÍMICA	170	-	170
ING. ELECTRÓNICA	133	-	133
MATEMÁTICAS APLICADAS	55	-	55
CENTRO DE CIENCIAS DEL DISEÑO Y DE LA CONSTRUCCIÓN	2273	242	2031
ARQUITECTURA	453	53	400
DISEÑO DE INTERIORES	166	-	166
DISEÑO DE MODA EN INDUMENTARIA Y TEXTILES	385	50	335
DISEÑO GRÁFICO	396	49	347
DISEÑO INDUSTRIAL	353	46	307
INGENIERÍA CIVIL	414	44	370
URBANISMO	106	-	106
CENTRO DE CIENCIAS EMPRESARIALES	745	-	745
ADMN. Y GESTIÓN FISCAL DE PYMES	155	-	155
AGRONEGOCIOS	122	-	122
COMERCIO ELECTRÓNICO	156	-	156
LOGÍSTICA EMPRESARIAL	312	-	312

Fuente: Elaborado por el Departamento de Estadística Institucional de la DGPD con base a la información proporcionada por el Departamento de Control Escolar adscrito a la Secretaría General.
Fecha de corte: 30 de marzo de 2025.

R R

NIVEL DE ESTUDIOS, CENTRO ACADÉMICO Y PROGRAMA EDUCATIVO	TOTAL	Nuevo Ingreso	Reingreso
	20,051	1,339	18,712
CENTRO DE CIENCIAS ECONÓMICAS Y ADMINISTRATIVAS	2915	290	2625
ADMINISTRACIÓN DE EMPRESAS	529	45	484
ADMINISTRACIÓN DE LA PRODUCCIÓN Y SERVICIOS	154	-	154
ADMINISTRACIÓN FINANCIERA	370	47	323
COMERCIO INTERNACIONAL	194	-	194
CONTADOR PÚBLICO	707	101	606
ECONOMÍA	145	-	145
GESTIÓN TURÍSTICA	149	-	149
MERCADOTECNIA	348	49	299
RELACIONES INDUSTRIALES	319	48	271
CENTRO DE CIENCIAS DE LA INGENIERÍA	1091	-	1091
ING. AUTOMOTRÍZ	261	-	261
ING. BIOMÉDICA	268	-	268
ING. ROBÓTICA	287	-	287
ING. EN MANUFACTURA Y AUTOMATIZACIÓN INDUSTRIAL	101	-	101
ING. ENERGÍAS RENOVABLES	90	-	90
ING. EN DISEÑO MECÁNICO	84	-	84
CENTRO DE CIENCIAS DE LA SALUD	2463	239	2224
CULTURA FÍSICA Y DEPORTE	161	-	161
ENFERMERÍA	510	49	461
MÉDICO CIRUJANO	726	51	675
MÉDICO ESTOMATÓLOGO	385	42	343
NUTRICIÓN	349	49	300
OPTOMETRÍA	147	-	147
TERAPIA FÍSICA	185	48	137
CENTRO DE CIENCIAS SOCIALES Y HUMANIDADES	2429	194	2235
ASESORÍA PSICOPEDAGÓGICA	330	45	285
CIENCIAS POLÍTICAS Y ADMINISTRACIÓN PÚBLICA	105	-	105
COMUNICACIÓN E INFORMACIÓN	182	-	182
COMUNICACIÓN CORPORATIVA ESTRATÉGICA	148	-	148
DERECHO	702	99	603
DOCENCIA DEL IDIOMA INGLÉS	186	-	186
- PROPEDEÚTICO	0	-	-
DOCENCIA DE FRANCÉS Y ESPAÑOL COMO LENGUA EXTRANJERA	90	-	90
FILOSOFÍA	30	-	30
HISTORIA	62	-	62
PSICOLOGÍA	408	50	358
SOCIOLOGÍA	39	-	39
TRABAJO SOCIAL	147	-	147

Fuente: Elaborado por el Departamento de Estadística Institucional de la DGPD con base a la información proporcionada por el Departamento de Control Escolar adscrito a la Secretaría General.
Fecha de corte: 30 de marzo de 2025.

(Handwritten signatures and initials)

NIVEL DE ESTUDIOS, CENTRO ACADÉMICO Y PROGRAMA EDUCATIVO	TOTAL	Nuevo Ingreso	Reingreso
	20,051	1,339	18,712
ESPECIALIDADES MÉDICAS	640	236	404
CENTRO DE CIENCIAS DE LA SALUD	640	236	404
ESPECIALIDAD EN ANESTESIOLOGÍA	88	30	58
ESPECIALIDAD EN CARDIOLOGÍA	9	3	6
ESPECIALIDAD EN CARDIOLOGÍA CLÍNICA	6	2	4
ESPECIALIDAD EN CIRUGÍA GENERAL	127	43	84
ESPECIALIDAD EN GINECOLOGÍA Y OBSTETRICIA	56	33	23
ESPECIALIDAD EN IMAGENOLÓGIA DIAGNÓSTICA Y TERAPÉUTICA	29	14	15
ESPECIALIDAD EN MEDICINA DEL ENFERMO EN ESTADO CRÍTICO	11	7	4
ESPECIALIDAD EN MEDICINA DEL ENFERMO PEDIÁTRICO EN ESTADO CRÍTICO	5	4	1
ESPECIALIDAD EN MEDICINA FAMILIAR	31	8	23
ESPECIALIDAD EN MEDICINA INTERNA	99	34	65
ESPECIALIDAD EN ORTOPEDIA Y TRAUMATOLOGÍA	45	17	28
ESPECIALIDAD EN PEDIATRÍA MÉDICA	55	23	32
ESPECIALIDAD EN MEDICINA DEL TRABAJO Y AMBIENTAL	8	4	4
ESPECIALIDAD EN NEFROLOGÍA	20	7	13
ESPECIALIDAD EN ONCOLOGÍA PEDIÁTRICA	1	1	-
ESPECIALIDAD EN URGENCIAS MÉDICO QUIRÚRGICAS	50	6	44
MAESTRÍA	284	29	255
CENTRO DE LAS ARTES Y LA CULTURA	19	-	19
MAESTRÍA EN ARTE	19	-	19
CENTRO DE CIENCIAS AGROPECUARIAS	2	-	2
MAESTRÍA EN PRODUCCIÓN PECUARIA	2	-	2
CENTRO DE CIENCIAS BÁSICAS	39	7	32
MAESTRÍA EN CIENCIAS EN EL ÁREA DE BIOTECNOLOGÍA VEGETAL O TOXICOLOGÍA	11	-	11
MAESTRÍA EN CIENCIAS CON OPCIÓN A LA COMPUTACIÓN Y MATEMÁTICAS APLICADAS	21	-	21
MAESTRÍA EN INFORMÁTICA Y TECNOLOGÍAS COMPUTACIONALES	7	7	-
CENTRO DE CIENCIAS DEL DISEÑO Y DE LA CONSTRUCCIÓN	26	-	26
MAESTRÍA EN INGENIERÍA CIVIL	11	-	11
MAESTRÍA EN PLANEACIÓN URBANA	-	-	-
MAESTRÍA EN VALUACIÓN	15	-	15
CENTRO DE CIENCIAS ECONÓMICAS Y ADMINISTRATIVAS	59	7	52
MAESTRÍA EN ADMINISTRACIÓN	7	7	-
MAESTRÍA EN ALTA DIRECCIÓN	17	-	17
MAESTRÍA EN FISCAL	17	-	17
MAESTRÍA EN IMPUESTOS	18	-	18
CENTRO DE CIENCIAS DE LA INGENIERÍA	16	-	16
MAESTRÍA EN DISEÑO Y MANUFACTURA AVANZADA	16	-	16
CENTRO DE CIENCIAS DE LA SALUD	39	-	39
MAESTRÍA EN OPTOMETRÍA CLÍNICA	39	-	39
CENTRO DE CIENCIAS SOCIALES Y HUMANIDADES	84	15	69
MAESTRÍA EN INVESTIGACIÓN EDUCATIVA	9	-	9
MAESTRÍA EN INVESTIGACIÓN EN PSICOLOGÍA	15	15	-
MAESTRÍA EN INVESTIGACIONES SOCIALES Y HUMANÍSTICAS	12	-	12
MAESTRÍA EN SISTEMA PENAL ACUSATORIO Y CIENCIAS FORENSES	48	-	48

Fuente: Elaborado por el Departamento de Estadística Institucional de la DGPD con base a la información proporcionada por el Departamento de Control Escolar adscrito a la Secretaría General.
Fecha de corte: 30 de marzo de 2025.

(Handwritten signatures and initials)

NIVEL DE ESTUDIOS, CENTRO ACADÉMICO Y PROGRAMA EDUCATIVO	TOTAL	Nuevo Ingreso	Reingreso
	20,051	1,339	18,712
DOCTORADO	145	12	133
CENTRO DE LAS ARTES Y LA CULTURA	6	-	6
DOCTORADO EN ARTE Y CULTURA	6	-	6
CENTRO DE CIENCIAS BÁSICAS	57	6	51
DOCTORADO EN CIENCIAS BIOLÓGICAS (TRADICIONAL)	21	6	15
DOCTORADO EN CIENCIAS APLICADAS Y TECNOLOGÍA	27	-	27
DOCTORADO EN CIENCIAS BIOLÓGICAS (DIRECTO)	9	-	9
CENTRO DE CIENCIAS DEL DISEÑO Y DE LA CONSTRUCCIÓN	17	2	15
DOCTORADO EN ARQUITECTURA	5	2	3
DOCTORADO EN CIENCIAS DE LOS ÁMBITOS ANTRÓPICOS	12	-	12
CENTRO DE CIENCIAS ECONÓMICAS Y ADMINISTRATIVAS	3	-	3
DOCTORADO EN CIENCIAS ADMINISTRATIVAS	3	-	3
CENTRO DE CIENCIAS SOCIALES Y HUMANIDADES	62	4	58
DOCTORADO EN ESTUDIOS SOCIOCULTURALES	37	-	37
DOCTORADO EN ECONOMÍA SOCIAL SOLIDARIA	7	4	3
DOCTORADO EN DERECHO	4	-	4
DOCTORADO EN INVESTIGACIÓN EN PSICOLOGÍA	7	-	7
DOCTORADO EN PSICOLOGÍA	7	-	7



M. en C.E.A. Imelda Jiménez García
Jefa del Departamento de Control Escolar

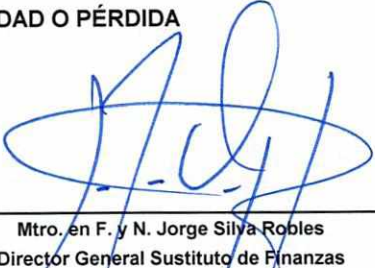



Dra. en C. A. Elena Patricia Mojica Carrillo
Directora General de Planeación y Desarrollo

Fuente: Elaborado por el Departamento de Estadística Institucional de la DGPD con base a la información proporcionada por el Departamento de Control Escolar adscrito a la Secretaría General.
Fecha de corte: 30 de marzo de 2025.

R

RESUMEN DE ESTADO DE ACTIVIDADES

	MARZO	
INGRESOS		
RECURSOS FEDERALES	361,266.40	100.00%
TOTAL DE INGRESOS FEDERALES	361,266.40	100.00%
EGRESOS		
PLANTILLA	358,123.38	99.13%
MATERIALES SUMINISTROS	0.00	0.00%
GASTOS GENERALES	3,143.02	0.87%
OTROS	0.00	0.00%
TOTAL DE EGRESOS FEDERALES	361,266.40	100.00%
UTILIDAD O PÉRDIDA	0.00	0.00%
		
Mtro. en F. y N. Jorge Silva Robles Director General Sustituto de Finanzas	Dra. en Admón. Sandra Yesenia Pinzón Castro Rector	

NOTA:

La información presentada en este formato, no exige la entrega de la Fracción IV, "Los estados de situación financiera, analítico, así como el de origen y aplicación de recursos públicos federales", mismos que deberán anexar en la entrega trimestral.

DESTINO DE LOS RECURSOS FEDERALES QUE RECIBEN UNIVERSIDADES E INSTITUCIONES DE EDUCACIÓN MEDIA SUPERIOR Y SUPERIOR

En términos del artículo 37, fracción V, del Decreto de Presupuesto de Egresos de la Federación para el Ejercicio Fiscal **2025**

Información desagregada de matrícula

La información presentada es acumulada al periodo que se reporta

Del 01 de enero al 31 de marzo de 2025

Universidad / Institución **U. A. de Aguascalientes**

CONSOLIDADO

Nivel Educativo	Número de Alumnos		
	Primer Ingreso	Reingreso	Total
Medio Superior	0	3,932	3,932
Técnico Superior Universitario	0	0	0
Licenciatura	1,062	13,988	15,050
Especialidad	236	404	640
Maestría	29	255	284
Doctorado	12	133	145
Otros			0
TOTAL	1,339	18,712	20,051

Nivel Educativo	Escuela/Facultad/Centro	Municipio	Programa/Carrera	Número de Alumnos		
				Primer Ingreso	Reingreso	Total
BACHILLERATO	CENTRO DE ENSEÑANZA MEDIA PLANTEL CENTRAL		BACHILLERATO GENERAL	0	1,337	1,337
	CENTRO DE ENSEÑANZA MEDIA PLANTEL ORIENTE		BACHILLERATO GENERAL	0	2,461	2,461
	CENTRO DE ENSEÑANZA MEDIA PLANTEL NORTE		BACHILLERATO GENERAL	0	134	134
LICENCIATURA	CENTRO DE LAS ARTES Y LA CULTURA		ARTES CINEMATOGRAFICAS Y AUDIOVISUALES	0	85	85
			ACTUACIÓN/ARTES ESCÉNICAS:ACTUACIÓN	0	68	68
			ESTUDIOS DEL ARTE Y GES. CULT. / CIENCIAS DEL ARTE Y GESTIÓN CULTURAL	0	50	50

Handwritten signatures and marks in blue ink.

Handwritten signature in blue ink.

DESTINO DE LOS RECURSOS FEDERALES QUE RECIBEN UNIVERSIDADES E INSTITUCIONES DE EDUCACIÓN MEDIA SUPERIOR Y SUPERIOR

En términos del artículo 37, fracción V, del Decreto de Presupuesto de Egresos de la Federación para el Ejercicio Fiscal **2025**

Información desagregada de matrícula

La información presentada es acumulada al periodo que se reporta

Del 01 de enero al 31 de marzo de 2025

Universidad / Institución	U. A. de Aguascalientes
---------------------------	-------------------------

		LETRAS HISPÁNICAS	0	76	76
		MÚSICA	0	83	83
	CENTRO DE CIENCIAS AGROPECUARIAS	INGENIERO AGRÓNOMO	0	153	153
		ING. EN ALIMENTOS / ING. AGROINDUSTRIAL	0	93	93
		MÉDICO VETERINARIO ZOOTECNISTA	50	406	456
	CENTRO DE CIENCIAS BÁSICAS	QUÍMICO FARMACOBIOLOGO / ANÁLISIS QUÍMICO-BIOLÓGICOS	47	352	399
		BIOLOGÍA	0	155	155
		BIOTECNOLOGÍA	0	160	160
		INFORMÁTICA Y TEC. COMP. Y/O TEC. DE INFORMACION	0	143	143
		ING. EN COMPUTACIÓN INTELIGENTE	0	223	223
		ING. INDUSTRIAL ESTADÍSTICO	0	141	141
		ING. SISTEMAS COMPUTACIONALES	0	491	491
		ING. BIOQUÍMICA	0	170	170
		ING. ELECTRÓNICA	0	133	133
		MATEMÁTICAS APLICADAS	0	55	55
	CENTRO DE CIENCIAS DEL DISEÑO Y DE LA CONSTRUCCIÓN	ARQUITECTURA	53	400	453
		DISEÑO DE INTERIORES	0	166	166
		DISEÑO DE MODA EN INDUMENTARIA Y TEXTILES	50	335	385
		DISEÑO GRÁFICO	49	347	396
		DISEÑO INDUSTRIAL	46	307	353
		INGENIERÍA CIVIL	44	370	414
		URBANISMO	0	106	106

DESTINO DE LOS RECURSOS FEDERALES QUE RECIBEN UNIVERSIDADES E INSTITUCIONES DE EDUCACIÓN MEDIA SUPERIOR Y SUPERIOR

En términos del artículo 37, fracción V, del Decreto de Presupuesto de Egresos de la Federación para el Ejercicio Fiscal **2025**

Información desagregada de matrícula

La información presentada es acumulada al periodo que se reporta

Del 01 de enero al 31 de marzo de 2025

Universidad / Institución	U. A. de Aguascalientes					
---------------------------	-------------------------	--	--	--	--	--

	CENTRO DE CIENCIAS EMPRESARIALES		ADMON. Y GESTIÓN FISCAL DE PYMES	0	155	155
			AGRONEGOCIOS	0	122	122
			COMERCIO ELECTRÓNICO	0	156	156
			LOGÍSTICA EMPRESARIAL	0	312	312
	CENTRO DE CIENCIAS ECONÓMICAS Y ADMINISTRATIVAS		ADMINISTRACIÓN DE EMPRESAS	45	484	529
			ADMINISTRACIÓN DE LA PRODUCCIÓN Y SERVICIOS	0	154	154
			ADMINISTRACIÓN FINANCIERA	47	323	370
			COMERCIO INTERNACIONAL	0	194	194
			CONTADOR PÚBLICO	101	606	707
			ECONOMÍA	0	145	145
			GESTIÓN TURÍSTICA	0	149	149
			MERCADOTECNIA	49	299	348
			RELACIONES INDUSTRIALES	48	271	319
	CENTRO DE CIENCIAS DE LA INGENIERIA		ING. AUTOMOTRÍZ	0	261	261
			ING. BIOMÉDICA	0	268	268
			ING. ROBÓTICA	0	287	287
			ING. EN MANUFACTURA Y AUTOMATIZACIÓN INDUSTRIAL	0	101	101
			ING. ENERGÍAS RENOVABLES	0	90	90
			ING. EN DISEÑO MECÁNICO	0	84	84
	CENTRO DE CIENCIAS DE LA SALUD		CULTURA FÍSICA Y DEPORTE	0	161	161
			ENFERMERÍA	49	461	510
			MÉDICO CIRUJANO	51	675	726
			MÉDICO ESTOMATÓLOGO	42	343	385
			NUTRICIÓN	49	300	349

DESTINO DE LOS RECURSOS FEDERALES QUE RECIBEN UNIVERSIDADES E INSTITUCIONES DE EDUCACIÓN MEDIA SUPERIOR Y SUPERIOR

En términos del artículo 37, fracción V, del Decreto de Presupuesto de Egresos de la Federación para el Ejercicio Fiscal 2025

Información desagregada de matrícula

La información presentada es acumulada al periodo que se reporta

Del 01 de enero al 31 de marzo de 2025

Universidad / Institución	U. A. de Aguascalientes				
---------------------------	-------------------------	--	--	--	--

			OPTOMETRÍA	0	147	147
			TERAPIA FÍSICA	48	137	185
	CENTRO DE CIENCIAS SOCIALES Y HUMANIDADES		ASESORÍA PSICOPEDAGÓGICA	45	285	330
			CIENCIAS POLÍTICAS Y ADMÓN. PÚBLICA	0	105	105
			COMUNICACIÓN E INFORMACIÓN	0	182	182
			COMUNICACIÓN CORPORATIVA ESTRATÉGICA / COMUNICACIÓN ORGANIZACIONAL	0	148	148
			DERECHO	99	603	702
			DOC. DEL IDIOMA INGLÉS/ ENSEÑANZA DEL INGLÉS	0	186	186
			- PROPEDEÚTICO	0	0	0
			DOC. DE FRANCÉS Y ESPAÑOL COMO LENG. EXTRANJERA	0	90	90
			FILOSOFÍA	0	30	30
			HISTORIA	0	62	62
			PSICOLOGÍA	50	358	408
			SOCIOLOGÍA	0	39	39
			TRABAJO SOCIAL	0	147	147
ESPECIALIDADES MÉDICAS	CENTRO DE CIENCIAS DE LA SALUD		ESP. EN ANESTESIOLOGIA	30	58	88
			ESP. EN CARDIOLOGIA	3	6	9
			ESP. EN CARDIOLOGIA CLINICA	2	4	6
			ESP. EN CIRUGIA GENERAL	43	84	127
			ESP. EN GINECOLOGIA Y OBSTETRICIA	33	23	56
			ESP. EN IMAGENOLOGIA DIAGNOSTICA Y TERAPEUTICA	14	15	29

DESTINO DE LOS RECURSOS FEDERALES QUE RECIBEN UNIVERSIDADES E INSTITUCIONES DE EDUCACIÓN MEDIA SUPERIOR Y SUPERIOR

En términos del artículo 37, fracción V, del Decreto de Presupuesto de Egresos de la Federación para el Ejercicio Fiscal **2025**

Información desagregada de matrícula

La información presentada es acumulada al periodo que se reporta

Del 01 de enero al 31 de marzo de 2025

Universidad / Institución	U. A. de Aguascalientes
---------------------------	-------------------------

			ESP. EN MEDICINA DEL ENFERMO EN ESTADO CRITICO	7	4	11
			ESP. EN MEDICINA DEL ENFERMO PEDIATRICO EN ESTADO CRITICO	4	1	5
			ESP. EN MEDICINA FAMILIAR	8	23	31
			ESP. EN MEDICINA INTERNA	34	65	99
			ESP. EN ORTOPEDIA Y TRAUMATOLOGIA	17	28	45
			ESP. EN PEDIATRIA MEDICA	23	32	55
			ESPECIALIDAD EN MEDICINA DEL TRABAJO Y AMBIENTAL	4	4	8
			ESPECIALIDAD EN NEFROLOGIA	7	13	20
			ESPECIALIDAD EN ONCOLOGIA PEDIATRICA	1	0	1
			ESPECIALIDAD EN URGENCIAS MEDICO QUIRURGICAS	6	44	50
MAESTRIA	CENTRO DE LAS ARTES Y LA CULTURA		M EN ARTE	0	19	19
	CENTRO DE CIENCIAS AGROPECUARIAS		M PROD PECUARIA	0	2	2
	CENTRO DE CIENCIAS BÁSICAS		M C A BIOTEC O TOXIC	0	11	11
			M C OPC COMP, MAT APL	0	21	21
			M EN INF Y TEC COMPUTACIONALES	7	0	7
	CENTRO DE CIENCIAS DEL DISEÑO Y DE LA CONSTRUCCIÓN		M INGENIERÍA CIVIL	0	11	11
			M PLANEACIÓN URBANA	0	0	0
			M EN VALUACIÓN	0	15	15

DESTINO DE LOS RECURSOS FEDERALES QUE RECIBEN UNIVERSIDADES E INSTITUCIONES DE EDUCACIÓN MEDIA SUPERIOR Y SUPERIOR

En términos del artículo 37, fracción V, del Decreto de Presupuesto de Egresos de la Federación para el Ejercicio Fiscal **2025**

Información desagregada de matrícula

La información presentada es acumulada al periodo que se reporta

Del 01 de enero al 31 de marzo de 2025

Universidad / Institución	U. A. de Aguascalientes
---------------------------	-------------------------

	CENTRO DE CIENCIAS ECONÓMICAS Y ADMINISTRATIVAS		M EN ADMINISTRACION	7	0	7
			M EN ALTA DIRECCIÓN	0	17	17
			M EN FISCAL	0	17	17
			M EN IMPUESTOS	0	18	18
	CENTRO DE CIENCIAS DE LA INGENIERÍA		M EN DISEÑO Y MANUFACTURA AVANZADA	0	16	16
	CENTRO DE CIENCIAS DE LA SALUD		M EN OPTOMETRÍA CLÍNICA	0	39	39
	CENTRO DE CIENCIAS SOCIALES Y HUMANIDADES		M EN INV EDUCATIVA	0	9	9
			M EN INVESTIGACIÓN EN PSICOLOGÍA	15	0	15
			M INV SOC Y HUMANIST	0	12	12
			M EN SISTEMA PENAL ACUSATORIO Y CIENCIAS FORENSES	0	48	48
DOCTORADO	CENTRO DE LAS ARTES Y LA CULTURA		D. EN ARTE Y CULTURA	0	6	6
	CENTRO DE CIENCIAS BÁSICAS		D C BIOLOGICAS	6	15	21
			DOC. EN C. APLICADAS Y TEC. CON ORIENTACION	0	27	27
			D EN CIENCIAS BIOLÓGICAS (DIRECTO)	0	9	9
	CENTRO DE CIENCIAS DEL DISEÑO Y DE LA CONSTRUCCIÓN		D ARQUITECTURA	2	3	5
			D C AMBITOS ANTROPIC	0	12	12
	CENTRO DE CIENCIAS ECONÓMICAS Y ADMINISTRATIVAS		D C ADMINISTRATIVAS	0	3	3

DESTINO DE LOS RECURSOS FEDERALES QUE RECIBEN UNIVERSIDADES E INSTITUCIONES DE EDUCACIÓN MEDIA SUPERIOR Y SUPERIOR

En términos del artículo 37, fracción V, del Decreto de Presupuesto de Egresos de la Federación para el Ejercicio Fiscal **2025**

Información desagregada de matrícula

La información presentada es acumulada al periodo que se reporta

Del 01 de enero al 31 de marzo de 2025

Universidad / Institución	U. A. de Aguascalientes					
---------------------------	-------------------------	--	--	--	--	--

	CENTRO DE CIENCIAS SOCIALES Y HUMANIDADES		D E SOCIOCULTURALES	0	37	37
			D ECON SOC SOLIDAR	4	3	7
			D EN DERECHO	0	4	4
			D EN INVESTIGACIÓN EN PSICOLOGÍA	0	7	7
			D EN PSICOLOGIA	0	7	7
TOTAL				1,339	18,712	20,051



Departamento de Control Escolar

Sello de Servicios Escolares

Dr. en Der. José Manuel López Liberos
Secretario General

Nota: La fracción V del artículo 37 en este formato, es independiente del artículo 35 PEF sobre matrícula Auditada que deberá ser entregado a la instancia correspondiente.

(El formato está preparado para agregar las filas que sean necesarias).