

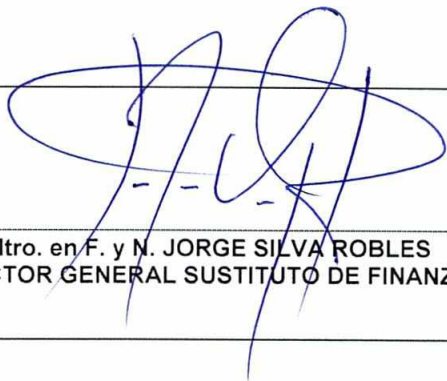
NOTAS A LOS ESTADOS FINANCIEROS

INTRODUCCIÓN

La Universidad Autónoma de Aguascalientes funda su crecimiento y desarrollo en un proceso constante de planeación, seguimiento y actualización que con el paso del tiempo le ha permitido consolidarse como la Institución de Educación Superior más importante de nuestro Estado. La suma de voluntades de maestros, investigadores, alumnos y egresados nos permite al día de hoy, gracias a su impulso decidido, ser considerados como la Institución de Educación Superior líder en Aguascalientes, la cual es reconocida por su presencia a nivel nacional y que hoy por hoy trasciende nuestras fronteras.

El logro del reconocimiento no sería meritorio sin los jóvenes que alcanzan en nuestras aulas una licenciatura o un posgrado para el enriquecimiento cultural y formativo de nuestra sociedad.

La Universidad Autónoma de Aguascalientes, tiene el compromiso de elevar la calidad de sus servicios para mejorar la formación de las capacidades y los valores de los jóvenes, así como contar con planes de estudio acreditados y evaluados por organismos reconocidos tanto a nivel nacional como internacional.



Mtro. en F. y N. JORGE SILVA ROBLES
DIRECTOR GENERAL SUSTITUTO DE FINANZAS



Mtra. en C. G. VIRDIANA DE LUNA DIAZ
JEFE DE DEPARTAMENTO DE
CONTABILIDAD


La Universidad Autónoma de Aguascalientes se ha caracterizado por un manejo eficiente y transparente de sus finanzas, lo cual se puede constatar con la emisión de la información financiera gubernamental y la Cuenta Pública, mismas que son elaboradas en estricta observancia de la normatividad federal, estatal e institucional en la materia.

En virtud de lo anterior y en cumplimiento al Título IV de la Ley General de Contabilidad Gubernamental es que la Universidad Autónoma de Aguascalientes presenta el informe correspondiente al 1er trimestre 2025.

Misma que fue preparada conforme a los criterios generales que rigen la Contabilidad Gubernamental establecidas por la propia Ley y sus disposiciones anexas y que tomaron como base de preparación la información presupuestaria, programática y contable para quedar como se detalla a continuación:

a). - NOTAS DE GESTIÓN ADMINISTRATIVA

1. Autorización e Historia
2. Panorama Económico y Financiero
3. Organización y Objeto Social
4. Bases de Preparación de los Estados Financieros
5. Políticas de Contabilidad Significativas
6. Posición en Moneda Extranjera y Protección por Riesgo Cambiario
7. Reporte Analítico del Activo



Mtro. en F. y N. JORGE SILVA ROBLES
DIRECTOR GENERAL SUSTITUTO DE FINANZAS



Mtra. en C. G. VIRIDIANA DE LUNA DIAZ
JEFE DE DEPARTAMENTO DE
CONTABILIDAD


8. Fideicomisos, Mandatos y Análogos
9. Reporte de la Recaudación
10. Información sobre la Deuda y el Reporte Analítico de la Deuda
11. Calificaciones otorgadas
12. Proceso de Mejora
13. Información por Segmentos
14. Eventos Posteriores al Cierre
15. Partes Relacionadas
16. Responsabilidad Sobre la Presentación Razonable de la Información Contable

b). - NOTAS DE DESGLOSE

- I. Notas del Estado de Actividades
- II. Notas al Estado de Situación Financiera
- III. Notas al Estado de Variación en la Hacienda Pública
- IV. Notas al Estado de Flujo de Efectivo
- V. Conciliación entre los Ingresos presupuestarios y Contables, así como entre los egresos presupuestarios y contables

c). - NOTAS DE MEMORIA (CUENTAS DE ORDEN)

- Cuentas de Orden Contable
- Cuentas de Orden Presupuestarias



Mtro. en F. y N. JORGE SILVA ROBLES
DIRECTOR GENERAL SUSTITUTO DE FINANZAS



Mtra. en C. G. VIRIDIANA DE LUNA DIAZ
JEFE DE DEPARTAMENTO DE
CONTABILIDAD

a).- NOTAS DE GESTIÓN ADMINISTRATIVA

1. Autorización e Historia

a) La Universidad Autónoma de Aguascalientes se crea el 19 de junio de 1973, en una reunión histórica donde se aprobó por unanimidad el proyecto para fundar la primera universidad pública en el estado.

La Universidad Autónoma de Aguascalientes es altamente valorada y apreciada por su comunidad y por la sociedad en general, cuenta con un sólido respaldo integrado por su tradición educativa originada en el siglo XIX, transformada en el siglo XX, y renovada en los primeros quince años del siglo XXI para consolidarse como la Institución de Educación Superior líder en el Estado de Aguascalientes.

Dicho liderazgo se encuentra complementado por una importante presencia de la Institución en la región y el país a través del ejercicio de sus funciones con altos niveles de calidad, lo que hace que sea reconocida como una de las mejores universidades de México. Varias áreas institucionales cuentan además con presencia internacional.


Uno de los objetivos postulados en el Plan de Trabajo de la actual administración, expone el compromiso de trabajar de manera decidida en acciones relacionadas con la administración financiera transparente, responsable y eficiente. Dicho objetivo se ha cumplido puesto que, gozamos de un sostenido equilibrio financiero.

b) La Universidad Autónoma de Aguascalientes está estructurada para ofrecer servicios múltiples y optimizar sus recursos con base en una estructura departamental, facilitando el apoyo entre las diferentes unidades de la Institución para responder a sus funciones sustantivas en beneficio de la Comunidad Universitaria y a la sociedad.

Como parte de la información financiera las notas a los estados financieros, se consideran parte integrante de la misma y han sido reveladas presupuestal y financieramente en unidades monetarias.

Las notas de gestión administrativa tienen como finalidad revelar el contexto de los aspectos económicos financieros más relevantes que influyen en las decisiones del periodo y que fueron consideradas en la elaboración de los estados financieros, con la finalidad de tener una mejor comprensión de los mismos y de las características particulares que los afectan o pudieran afectar periodos posteriores.

En atención a lo expresado, presentamos los siguientes documentos informativos.



Mtro. en F. y N. JORGE SILVA ROBLES
DIRECTOR GENERAL SUSTITUTO DE FINANZAS



Mtra. en C. G. VIRIDIANA DE LUNA DIAZ
JEFE DE DEPARTAMENTO DE
CONTABILIDAD

2. Panorama económico y financiero

Los criterios generales de la política económica explican las medidas de política fiscal, sobre la cual se elaboraron los paquetes económicos integrados por las diversas fuentes de financiamiento que sustentan el presupuesto de la Universidad. Los montos de ingresos previstos, así como de gastos deben en todo momento contribuir a alcanzar las metas anuales de los requerimientos Financieros de la Universidad.

3. Organización y Objeto Social

a) Objeto social.

La Universidad Autónoma de Aguascalientes funcionará como organismo público descentralizado del Estado con personalidad jurídica propia para adquirir y administrar bienes.

b) Principal actividad.

La función principal de la Universidad es impartir la enseñanza media y superior, en el Estado de Aguascalientes, realizar investigación científica y humanística, atender beneficios de la cultura a los diversos sectores de la población, lo anterior de acuerdo a lo establecido en su Ley Orgánica Publicada en el Periódico Oficial del estado en fecha 24 de febrero de 1974.

c) Ejercicio fiscal.

El ejercicio fiscal es el 2025.

d) Régimen jurídico.


Es Persona Moral con fines no lucrativos.

e) Consideraciones fiscales del ente: revelar el tipo de contribuciones que esté obligado a pagar o retener.

IMPUESTO SOBRE LA RENTA

Persona Moral no contribuyente por la precepción de sus ingresos, de conformidad al Título III de la Ley del Impuesto Sobre la Renta. Se retiene el impuesto sobre la renta por los siguientes conceptos:

- Sueldos y salarios
- Asimilados a salarios
- 10% Honorarios profesionales
- 10% Arrendamiento
- 1.25% RESICO



Mtro. en F. y N. JORGE SILVA ROBLES
DIRECTOR GENERAL SUSTITUTO DE FINANZAS



Mtra. en C. G. VIRIDIANA DE LUNA DIAZ
JEFE DE DEPARTAMENTO DE
CONTABILIDAD

4. Bases de Preparación de los Estados Financieros

La información revelada en los estados financieros, se encuentra expresado en moneda nacional y han sido elaborados de conformidad con las disposiciones de la Contabilidad Gubernamental y sustentada en los dispuesto por los postulados básicos de contabilidad Como normativa supletoria se aplicará conforme al marco conceptual de la contabilidad gubernamental.

El párrafo anterior obedece el cumplimiento de la CONAC conforme a lo siguiente:

- a) Si se ha observado la normatividad emitida por el CONAC y las disposiciones legales aplicables.
- b) La normatividad aplicada para el reconocimiento, valuación y revelación de los diferentes rubros de la información financiera, así como las bases de medición utilizadas para la elaboración de los estados financieros; por ejemplo: costo histórico, valor de realización, valor razonable, valor de recuperación o cualquier otro método empleado y los criterios de aplicación de los mismos.
- c) Postulados básicos de Contabilidad Gubernamental (PBCG).
- d) Normatividad supletoria. En caso de emplear varios grupos de normatividades (normatividades supletorias), deberá realizar la justificación razonable correspondiente, su alineación con los PBCG y a las características cualitativas asociadas descritas en el Marco Conceptual de Contabilidad Gubernamental (MCCG) y sus modificaciones. (documentos publicados en el Diario Oficial de la Federación, agosto 2009)
- e) No aplica.

5. Políticas de Contabilidad Significativas

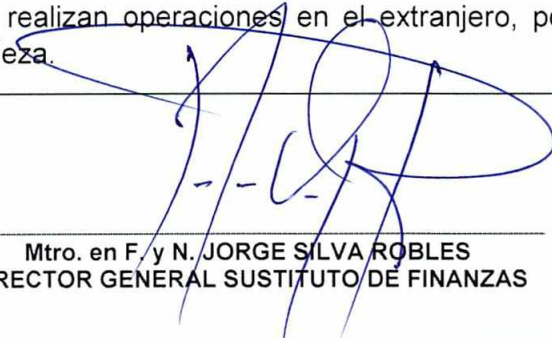
a) Actualización

Atendiendo a la Norma Internacional de Contabilidad del Sector Público (NICS 10-Información Financiera en Economía Hiperinflacionarias), se deberá actualizar el patrimonio cuando el Índice Nacional de Precios al Consumidor acumulada durante un periodo de tres años sea igual o superior al 100%.

Sin embargo, este supuesto no se ha presentado desde antes de la entrada en vigor de la Ley General de Contabilidad Gubernamental.

b) Operaciones en el extranjero

No se realizan operaciones en el extranjero, por lo que no se tiene obligaciones o derechos de esta naturaleza.



Mtro. en F. y N. JORGE SILVA ROBLES
DIRECTOR GENERAL SUSTITUTO DE FINANZAS



Mtra. en C. G. VIRIDIANA DE LUNA DIAZ
JEFE DE DEPARTAMENTO DE
CONTABILIDAD

c) Inversión en acciones

No se realiza inversión en acciones, por lo que no se tiene obligaciones o derechos de esta naturaleza.

d) Sistema y método de valuación de Inventarios y costo de lo vendido.

Actualmente está en proceso de revisión para la implementación de un sistema o método de valuación de costos para las áreas que lo requieran.

e) Beneficios a empleados:

Universidad Autónoma de Aguascalientes

Informe sobre Estudios Actuariales - LDF

Tipo de Sistema	Pensionados y jubilados	Salud	Riesgos de trabajo	Invalidez y vida	Otras prestaciones sociales	Total
Prestación Laboral o Fondo general para trabajadores del estado o municipio Beneficio definido. Contribución definida o Mixto	Prestación Laboral Beneficio Definido		Prestación Laboral Beneficio Definido	Prestación Laboral Beneficio Definido	Prestación Laboral Beneficio Definido	Prestación Laboral Beneficio Definido
Población afiliada						
Activos	2,008		2,008	2,008	2,008	2,008
Edad máxima	78		78	78	78	78
Edad mínima	24		24	24	24	24
Edad promedio	47		47	47	47	47
Pensionados y Jubilados	802		0	36	0	838
Edad máxima	100		0	100	0	100
Edad mínima	55		0	45	0	45
Edad promedio	69		0	66	0	65
Beneficiarios						
Promedio de años de servicio (trabajadores activos)	17.72		17.72	17.72	17.72	17.72
Aportación individual al plan de pensión como % del salario	Confianza y Sindicalizado: 4.00% Docente: 10.00%		Confianza y Sindicalizado: 4.00% Docente: 10.00%	Confianza y Sindicalizado: 4.00% Docente: 10.00%	Confianza y Sindicalizado: 4.00% Docente: 10.00%	Confianza y Sindicalizado: 4.00% Docente: 10.00%
Aportación del ente público al plan de pensión como % del salario	Confianza y Sindicalizado: 6.00% Docente: 15.00%		Confianza y Sindicalizado: 6.00% Docente: 15.00%	Confianza y Sindicalizado: 6.00% Docente: 15.00%	Confianza y Sindicalizado: 6.00% Docente: 15.00%	Confianza y Sindicalizado: 6.00% Docente: 15.00%
Crecimiento esperado de los pensionados y jubilados (como %)	6.93%		-	16.88%	NA	23.73%
Crecimiento esperado de los activos (como %)	1.0134%		1.0134%	1.0134%	1.0134%	1.0134%
Edad de Jubilación o Pensión	61.13		0.00	49.11	0.00	60.81
Esperanza de vida	29.67		0.00	30.75	0.00	21.10
Ingresos del Fondo						
Ingresos Anuales al Fondo de Pensiones	82,763,780.89		82,763,780.89	82,763,780.89	82,763,780.89	82,763,780.89
Nómina anual						
Activos	367,329,025.80		367,329,025.80	367,329,025.80	367,329,025.80	367,329,025.80
Pensionados y Jubilados	84,641,074.48		0.00	1,681,896.44	0.00	86,322,970.92
Beneficiarios de Pensionados y Jubilados	0.00		0.00	0.00	0.00	0.00
Monto mensual por pensión						
Máximo	79,801.06		0.00	37,703.26	0.00	79,801.06
Mínimo	5,186.96		0.00	0.00	0.00	5,186.96
Promedio	8,794.79		0.00	8,985.87	0.00	8,801.20
Monto de la reserva	1,177,319,874.13					1,177,319,874.13
Valor presente de las obligaciones						
Pensionados y Jubilados en curso de pago	1,087,466,476.02		0.00	40,518,425.89	213,180,023.53	1,341,164,925.43
Generaciones actuales	1,158,873,462.29		11,272,190.08	58,944,600.30	1,226,092,502.83	2,454,982,815.00
Generaciones futuras	2,124,301,289.94		7,619,992.69	112,866,763.40	2,006,204,520.94	4,253,006,566.97
Valor presente de las contribuciones asociadas a los sueldos futuros de cotización 2.00%						
Generaciones actuales	278,871,535.26		1,899,508.98	12,348,932.17	178,694,185.96	471,814,162.40
Generaciones futuras	805,264,542.06		2,693,837.92	42,704,704.30	761,255,430.94	1,612,196,515.23
Valor presente de aportaciones futuras						
Generación actual	264,158,983.72		1,325,674.46	11,697,433.98	169,266,736.30	446,448,828.26
Generaciones futuras	1,068,371,563.37		3,842,945.79	56,817,038.05	1,010,008,543.09	2,140,960,090.30
Otros ingresos	66,002,342.02		0.00	2,459,212.48	12,918,680.67	3.00
Déficit/superavit actuarial						
Generación actual	(456,797,153.18)		(3,547,006.64)	(72,357,527.56)	(1,371,372,921.10)	(1,610,664,610.48)
Generaciones futuras	(249,865,184.51)		(87,208.98)	(12,265,021.04)	(238,020,546.91)	(498,847,961.45)
Periodo de suficiencia						
Año de descapitalización	2041		2041	2041	2041	2041
Tasa de rendimiento	2.00%		2.00%	2.00%	2.00%	2.00%
Estudio actuarial						
Año de elaboración del estudio actuarial	2023		2023	2023	2023	2023
Empresa que elaboró el estudio actuarial	Valuaciones Actuariales del Norte, S. C.		Valuaciones Actuariales del Norte, S. C.	Valuaciones Actuariales del Norte, S. C.	Valuaciones Actuariales del Norte, S. C.	Valuaciones Actuariales del Norte, S. C.

Mtro. en F. y N. JORGE SILVA ROBLES
 DIRECTOR GENERAL INSTITUTO DE FINANZAS

Mtra. en C. G. VIRIDIANA DE LUNA DIAZ
 JEFE DE DEPARTAMENTO DE
 CONTABILIDAD

f) Provisiones



Universidad Autónoma de Aguascalientes
Al 31 de Marzo de 2025

PROVISIONES	
Concepto	Importe
PROVISIONES	1,720,927,242
APORTACION GRAL. PERSONAL SINDICALIZADO	28,611,890
APORTACION GRAL. PERSONAL DOCENTE	289,141,105
APORTACION GRAL. PERSONAL CONFIANZA	67,805,653
APORT. PERSONAL SINDICALIZADO	41,950,284
APORT. PERSONAL DOCENTE	363,407,431
APORT. PERSONAL CONFIANZA	92,883,494
APORT. UAA PERSONAL SINDICALIZADO	76,105,243
APORT. UAA PERSONAL DOCENTE	592,320,170
APORT. UAA PERSONAL CONFIANZA	168,701,972

g) Reservas

Sin información que detallar.

h) Cambios en políticas contables y corrección de errores junto con la revelación de los efectos que se tendrá en la información financiera del ente público, ya sea retrospectivos o prospectivos.


Sin información que detallar.

i) Reclasificaciones

Sin información que detallar.

j) Depuración y cancelación de saldos.

Sin información que detallar.



Mtro. en F. y N. JORGE SILVA ROBLES
DIRECTOR GENERAL SUSTITUTO DE FINANZAS



Mtra. en C. G. VIRIDIANA DE LUNA DIAZ
JEFE DE DEPARTAMENTO DE
CONTABILIDAD

6. Posición en Moneda Extranjera y Protección por Riesgo Cambiario

a) Activos en moneda extranjera.

Sin información que detallar.

b) Pasivos en moneda extranjera.

Sin información que detallar.

c) Posición en moneda extranjera.


Sin información que detallar.

d) Tipo de cambio.

Sin información que detallar.

e) Equivalente en moneda nacional.

Sin información que detallar.



Mtro. en F. y N. JORGE SILVA ROBLES
DIRECTOR GENERAL SUSTITUTO DE FINANZAS



Mtra. en C. G. VIRIDIANA DE LUNA DIAZ
JEFE DE DEPARTAMENTO DE
CONTABILIDAD

7. Reporte Analítico del Activo

a) Vida útil, porcentajes de depreciación y amortización utilizados en los diferentes tipos de activos, o el importe de las pérdidas por deterioro reconocidas.

DESCRIPCIÓN DEL ACTIVO	AÑOS DE VIDA UTIL	% DE DEPRECIACIÓN ANUAL
MOBILIARIO Y EQUIPO DE ADMINISTRACIÓN	10	10%
MUEBLES, EXCEPTO DE OFICINA Y ESTANTERÍA	10	10%
INSTRUMENTAL DE MUSICA	10	10%
ARTÍCULOS DE BIBLIOTECA (PRESUPUESTARIO)	10	10%
OBJETOS, OBRAS DE ARTE, HISTÓRICAS Y CULTURALES (PRESUPUESTARIO)	10	10%
EQUIPO DE CÓMPUTO Y DE TECNOLOGÍAS DE LA INFORMACIÓN	3	33.3%
OTROS BIENES MUEBLES	10	10%
OTROS EQUIPOS DE ADMINISTRACION Y PRODUCCION	10	10%
EQUIPOS Y APARATOS AUDIOVISUALES	3	33.3%
APARATOS DEPORTIVOS	5	20%
CÁMARAS FOTOGRÁFICAS Y DE VIDEO	3	33.3%
OTRO MOBILIARIO Y EQUIPO EDUCACIONAL Y RECREATIVO	5	20%
EQUIPO MÉDICO Y DE LABORATORIO	5	20%
INSTRUMENTAL MÉDICO Y DE LABORATORIO	5	20%
VEHICULOS Y EQUIPO DE TRANSPORTE TERRESTRE	5	20%
CARROCERÍAS Y REMOLQUES	5	20%
EQUIPO AEROSPAECIAL	5	20%
EMBARCACIONES	5	20%
OTROS EQUIPOS DE TRANSPORTE	5	20%
MAQUINARIA Y EQUIPO AGROPECUARIO	10	10%
MAQUINARIA Y EQUIPO INDUSTRIAL	10	10%
MAQUINARIA Y EQUIPO DE CONSTRUCCIÓN	10	10%
SISTEMAS DE AIRE ACONDICIONADO, CALEFACCIÓN Y DE REFRIGERACIÓN INDUSTRIAL Y COMERCIAL	10	10%
EQUIPO DE COMUNICACIÓN Y TELECOMUNICACIÓN	10	10%
EQUIPOS DE GENERACIÓN ELÉCTRICA, APARATOS Y ACCESORIOS ELÉCTRICOS	10	10%
HERRAMIENTAS Y MÁQUINAS-HERRAMIENTA	10	10%
OTROS EQUIPOS	10	10%
MAQUINARIA Y EQUIPO DIVERSO	10	10%
AMORTIZACION ACUMULADA- SOFTWARE	6	15%
AMORTIZACION ACUMULADA- LICENCIAS INFORMATICAS E INTELLECTUALES	6	15%



Mtro. en F. y N. JORGE SILVA ROBLES
 DIRECTOR GENERAL SUSTITUTO DE FINANZAS



Mtra. en C. G. VIRIDIANA DE LUNA DIAZ
 JEFE DE DEPARTAMENTO DE
 CONTABILIDAD

b) Cambios en el porcentaje de depreciación y amortización y en el valor de los activos ocasionado por deterioro.

Sin información que detallar.

c) Capitalización de gastos


La UAA capitaliza las obras en proceso concluidas a bienes inmuebles.

d) Riesgos por tipo de cambio o tipo de interés de las inversiones financieras.

INSTRUMENTO	CARACTERISTICAS	TASA	MES
PORTAFOLIO DE INVERSIÓN	PORTAFOLIO DE INVERSIÓN CON BASE CETES	0.85%	MARZO 2025
PORTAFOLIO DE INVERSIÓN	PORTAFOLIO DE INVERSIÓN CON BASE CETES	0.80%	MARZO 2025
FONDO DE INVERSIÓN	FONDO DE INVERSIÓN DE DEUDA GUBERNAMENTAL	0.72%	MARZO 2025
FONDO DE INVERSIÓN	FONDO DE INVERSIÓN DE DEDA	0.7798%	MARZO 2025
CERTIFICADOS BURSÁTILES	CERTIFICADOS BURSÁTILES	0.6435%	MARZO 2025
REPORTO	CERTIFICADOS BURSÁTILES	1.22%	MARZO 2025
CERTIFICADOS BURSÁTILES	CERTIFICADOS BURSÁTILES	0.71%	MARZO 2025
REPORTO	INSTRUMENTOS DE DEUDA	0.71%	MARZO 2025
CERTIFICADOS BURSÁTILES	CERTIFICADOS BURSÁTILES FIDUCIARIOS	TIIE 28 +1.5%	MARZO 2025
CERTIFICADOS BURSÁTILES	CERTIFICADOS BURSÁTILES FIDUCIARIOS	TIIE 28	MARZO 2025

e) Valor en el ejercicio de los bienes construidos por la entidad.

El valor de los activos se realiza en base a las estimaciones de la obra y facturas enviadas por los contratistas



Mtro. en F. y N. JORGE SILVA ROBLES
 DIRECTOR GENERAL SUSTITUTO DE FINANZAS



Mtra. en C. G. VIRIDIANA DE LUNA DIAZ
 JEFE DE DEPARTAMENTO DE CONTABILIDAD

f) Otras circunstancias de carácter significativo que afecte el activo

La UAA no tiene identificado alguna otra circunstancia de carácter significativo que afecte el activo.

g) Desmantelamiento de activos, procedimientos, implicaciones, efectos contables.

Sin información que detallar.

h) Administración de activos; planeación con el objetivo de que el ente los utilice de manera más efectiva. Es responsabilidad de cada resguardante.

Adicionalmente, se incluyen las explicaciones de las principales variaciones en el activo, en cuadros comparativos como sigue:

a) Inversiones en valores.

 Universidad Autónoma de Aguascalientes Al 31 de Marzo de 2025		INVERSIONES EN VALORES			EXPLICACION
		2024	2025	VARIACION	
INVERSIONES TEMPORALES UAA	2,382,096,757	586,934,149 -	1,795,162,608	Se realizaron reclasificaciones debido a cambios en registros contables, así como derivados de incumplimientos en pagos.	
INVERSIONES FINANCIERAS DE CORTO PLAZO	50,655,044	75,769,484	25,114,440	Se realizaron ventas de inversiones, reclasificaciones por cambios en registros contables y apertura de nuevas inversiones.	

b) No se cuenta con Patrimonio de Organismos Descentralizados de Control Presupuestario Indirecto.

c) No se cuenta con Inversiones en empresas de participación mayoritaria.

d) No se cuenta con Inversiones en empresas de participación minoritaria.



Mtro. en F. y N. JORGE SILVA ROBLES
 DIRECTOR GENERAL SUSTITUTO DE FINANZAS



Mtra. en C. G. VIRIDIANA DE LUNA DIAZ
 JEFE DE DEPARTAMENTO DE
 CONTABILIDAD

e) No se cuenta con Patrimonio de Organismos Descentralizados de Control Presupuestario Directo, según corresponda.

Universidad Autónoma de Aguascalientes					
Estado Analítico del Activo					
Del 01 de Enero al 31 de Marzo 2025					
(Cifras en Pesos)					
CONCEPTO	Saldo Inicial	Cargos del Periodo	Abonos del Periodo	Saldo Final	Variación del Periodo
ACTIVO	4,967,011,248	42,041,206,344	41,452,339,552	5,555,878,040	588,866,792
Activo Circulante	3,021,669,899	40,096,615,652	41,436,278,652	1,682,006,898	-1,339,663,001
Efectivo y Equivalentes	2,790,980,250	39,161,810,654	40,590,163,248	1,362,627,656	-1,428,352,594
Derechos a Recibir Efectivo o Equivalentes	185,167,303	919,369,300	799,735,555	304,801,048	119,633,745
Derechos a Recibir Bienes o Servicios	33,186,402	239,404	30,523,206	2,902,600	-30,283,802
Inventarios	9,759,855	9,454,571	9,561,851	9,652,574	-107,280
Almacenes	2,576,089	5,741,723	6,294,792	2,023,020	-553,069
Estimación por Pérdida o Deterioro de Activos Circulantes	0	0	0	0	0
Otros Activos Circulantes	0	0	0	0	0
Activo No Circulante	1,945,341,349	1,944,590,693	16,060,899	3,873,871,142	1,928,529,793
Inversiones Financieras a Largo Plazo	0	1,859,653,493	0	1,859,653,493	1,859,653,493
Derechos a Recibir Efectivo o Equivalentes a Largo Plazo	312,969,297	495,061	5,406,823	308,057,534	-4,911,763
Bienes Inmuebles, Infraestructura y Construcciones en Proceso	1,435,421,556	63,013,419	798,012	1,497,636,964	62,215,407
Bienes Muebles	1,169,760,592	11,664,248	9,855,534	1,171,569,306	1,808,714
Activos Intangibles	19,481,917	0	0	19,481,917	0
Depreciación, Deterioro y Amortización Acumulada de Bienes	-992,406,588	9,764,472	0	-982,642,116	9,764,472
Activos Diferidos	52,366	0	0	52,366	0
Estimación por Pérdida o Deterioro de Activos no Circulantes	62,209	0	530	61,679	-530
Otros Activos No Circulantes	0	0	0	0	0

Bajo protesta de decir verdad declaramos que los Estados Financieros y sus Notas son razonablemente correctos y responsabilidad del emisor

8. Fideicomisos, Mandatos y Análogos

a) Por ramo administrativo que los reporta.

FIDEICOMISOS	SALDO ESTADO DE CUENTA AL 31 DE MARZO 2025
FIDEICOMISO PRODEP	\$ 13,633,182.27
FIDEICOMISO DE PENSIONES	\$ 1,860,519,503.31
	\$ 1,874,152,685.58

b) Enlistar los de mayor monto de disponibilidad, relacionando aquéllos que conforman el 80% de las disponibilidades.

Sin información que detallar.



Mtro. en F. y N. JORGE SILVA ROBLES
 DIRECTOR GENERAL SUSTITUTO DE FINANZAS



Mtra. en C. G. VIRIDIANA DE LUNA DIAZ
 JEFE DE DEPARTAMENTO DE CONTABILIDAD


9. Reporte de la Recaudación

a) Análisis del comportamiento de la recaudación correspondiente al ente público o cualquier tipo de ingreso, de forma separada los ingresos locales de los federales.




Universidad Autónoma de Aguascalientes
 Al 31 de Marzo de 2025

INGRESOS DERIVADOS DE FINANCIAMIENTO			
Concepto	ESTIMADO	MODIFICADO	RECAUDADO
Productos	7,179,694	31,058,949	19,546,961
Ingresos por Venta de Bienes, Prestación de Servicios y Otros Ingresos	632,464,380	649,277,235	193,668,273
Ingresos Derivados de Financiamiento	206,089,496	487,882,764	-
Transferencias de fondo de Estabilización de los Ingresos de las Entidades Federativas	-	100,510	100,510
Transferencias de participaciones (RAMO 28)	641,562,121	720,970,119	242,537,555
Transferencias de Recursos Federales Reasignados por convenio	1,146,643,889	1,117,094,610	361,779,663
TOTAL DE INGRESOS	2,633,939,580	3,006,384,187	817,632,962



Mtro. en F. y N. JORGE SILVA ROBLES
 DIRECTOR GENERAL SUSTITUTO DE FINANZAS



Mtra. en C. G. VIRIDIANA DE LUNA DIAZ
 JEFE DE DEPARTAMENTO DE
 CONTABILIDAD

Universidad Autónoma de Aguascalientes
 Notas a los Estados Financieros
 Primer Trimestre 2025
 (Cifras en Pesos)



b) Proyección de la recaudación e ingresos en el mediano plazo.

Universidad Autónoma de Aguascalientes						
Estado Analítico del Ingreso por Fuente de Financiamiento						
Del 01 de Enero al 31 de Marzo 2025						
(Cifras en pesos)						
Fuente de Financiamiento	Ingreso					Diferencia
	Estimado	Ampliaciones y Reducciones	Modificado	Devengado	Recaudado	
Ingresos del Poder Ejecutivo Federal o Estatal y de los Municipios						
Impuestos	0	0	0	0	0	0
Cuotas y Aportaciones de Seguridad Social	0	0	0	0	0	0
Contribuciones de Mejoras	0	0	0	0	0	0
Derechos	0	0	0	0	0	0
Productos	0	0	0	0	0	0
Aprovechamientos	0	0	0	0	0	0
Participaciones, Aportaciones, Convenios, Incentivos	0	0	0	0	0	0
Derivados de la Colaboración Fiscal y Fondos Distintos de Aportaciones	0	0	0	0	0	0
Transferencias, Asignaciones, Subsidios y Subvenciones, y Pensiones y Jubilaciones	0	0	0	0	0	0
Ingresos de los Entes Públicos de los Poderes Legislativo y Judicial, de los órganos Autónomos y del Sector Paraestatal o Paramunicipal, así como de las Empresas Productivas del Estado						
Cuotas y Aportaciones de Seguridad Social	0	0	0	0	0	0
Productos	7,179,694	23,879,255	31,058,949	19,546,961	19,546,961	12,367,267
Ingresos por Ventas de Bienes, Prestación de Servicios y Otros Ingresos	632,464,380	18,994,356	651,458,736	193,668,273	192,057,043	-440,407,337
Transferencias, Asignaciones, Subsidios y Subvenciones, y Pensiones y Jubilaciones	1,788,206,010	47,777,728	1,835,983,738	604,417,728	604,417,728	-1,183,788,282
Ingresos Derivados de Financiamiento						
Ingresos Derivados de Financiamientos	206,089,496	281,793,268	487,882,764	0	0	-206,089,496
Total	2,633,939,580	372,444,607	3,006,384,187	817,632,962	816,021,732	-1,817,917,848
Ingresos excedentes						

Universidad Autónoma de Aguascalientes						
Estado Analítico de Ingresos						
Del 01 de Enero al 31 de Marzo 2025						
(Cifras en pesos)						
Rubro de Ingresos	Ingreso					Diferencia
	Estimado	Ampliaciones y Reducciones	Modificado	Devengado	Recaudado	
Impuestos	0	0	0	0	0	0
Cuotas y Aportaciones de Seguridad Social	0	0	0	0	0	0
Contribuciones de Mejoras	0	0	0	0	0	0
Derechos	0	0	0	0	0	0
Productos	7,179,694	23,879,255	31,058,949	19,546,961	19,546,961	12,367,267
Aprovechamientos	0	0	0	0	0	0
Ingresos por Venta de Bienes, Prestación de Servicios y Otros Ingresos	632,464,380	18,994,356	651,458,736	193,668,273	192,057,043	-440,407,337
Participaciones, Aportaciones, Convenios, Incentivos	0	0	0	0	0	0
Derivados de la Colaboración Fiscal y Fondos Distintos de Aportaciones	0	0	0	0	0	0
Transferencias, Asignaciones, Subsidios y Subvenciones, y Pensiones y Jubilaciones	1,788,206,010	47,777,728	1,835,983,738	604,417,728	604,417,728	-1,183,788,282
Ingresos Derivados de Financiamiento	206,089,496	281,793,268	487,882,764	0	0	-206,089,496
Total	2,633,939,580	372,444,607	3,006,384,187	817,632,962	816,021,732	-1,817,917,848
Ingresos excedentes						

Sin variaciones significativas.

Mtro. en F. y N. JORGE SILVA ROBLES
 DIRECTOR GENERAL SUSTITUTO DE FINANZAS

Mtra. en C. G. VIRDIANA DE LUNA DIAZ
 JEFE DE DEPARTAMENTO DE
 CONTABILIDAD

Universidad Autónoma de Aguascalientes
 Notas a los Estados Financieros
 Primer Trimestre 2025
 (Cifras en Pesos)



Universidad Autónoma de Aguascalientes Estado de Actividades Del 01 de Enero al 31 de Marzo 2025 (Cifras en Pesos)	2025	2024
INGRESOS Y OTROS BENEFICIOS		
Ingresos de la Gestión:	134,784,056	122,962,606
Impuestos	0	0
Cuotas y Aportaciones de Seguridad Social	0	0
Contribuciones de Mejoras	0	0
Derechos	0	0
Productos	0	0
Aprovechamientos	0	0
Ingresos por Venta de Bienes y Prestación de Servicios	134,784,056	122,962,606
Participaciones, Aportaciones, Convenios, Incentivos Derivados de la Colaboración Fiscal, Fondos Distintos de Aportaciones, Transferencias, Asignaciones, Subsidios y Subvenciones, y Pensiones y Jubilaciones	604,217,971	564,005,739
Participaciones, Aportaciones, Convenios, Incentivos Derivados de la Colaboración Fiscal y Fondos Distintos de Aportaciones	0	0
Transferencias, Asignaciones, Subsidios y Subvenciones, y Pensiones y Jubilaciones	604,217,971	564,005,739
Otros Ingresos y Beneficios	79,699,317	318,920,994
Ingresos Financieros	23,109,450	186,239,150
Incremento de la Variación de Inventarios	2,481,146	32,802
Disminución del Exceso de Estimaciones por Pérdida o Deterioro u Obsolescencia	0	0
Disminución del Exceso de Provisiones	0	0
Otros Ingresos y Beneficios Varios	54,108,721	132,649,043
Total de Ingresos y Otros Beneficios	818,701,344	1,005,889,339
GASTOS Y OTRAS PERDIDAS		
Gastos de Funcionamiento	425,322,424	405,139,021
Servicios Personales	380,971,476	365,494,082
Materiales y Suministros	14,475,253	12,835,781
Servicios Generales	29,875,695	26,809,158
Transferencias, Asignaciones, Subsidios y Otras Ayudas	21,609,895	17,639,593
Transferencias Internas y Asignaciones al Sector Público	0	0
Transferencias al Resto del Sector Público	0	0
Subsidios y Subvenciones	0	0
Ayudas Sociales	4,044,291	5,082,011
Pensiones y Jubilaciones	0	0
Transferencias a Fideicomisos, Mandatos y Contratos Análogos	16,625,607	12,512,533
Transferencias a la Seguridad Social	0	0
Donativos	39,907	45,049
Transferencias al Exterior	0	0
Participaciones y Aportaciones	0	0
Participaciones	0	0
Aportaciones	0	0
Convenios	0	0
Intereses, Comisiones y Otros Gastos de la Deuda Pública	0	0
Intereses de la Deuda Pública	0	0
Comisiones de la Deuda Pública	0	0
Gastos de la Deuda Pública	0	0
Costo por Coberturas	0	0
Apoyos Financieros	0	0
Otros Gastos y Pérdidas Extraordinarias	1,872,581	2,817,380
Estimaciones, Depreciaciones, Deterioros, Obsolescencia y Amortizaciones	89,495	1,483,223
Provisiones	0	0
Disminución de inventarios	68,763	5,106
Otros Gastos	1,714,324	1,328,991
Inversión Pública	0	0
Inversión Pública No Capitalizable	0	0
Total de Gastos y Otras Pérdidas	448,804,900	425,595,994
Resultado del Ejercicio (Ahorro/Desahorro)	369,896,444	580,293,345

Bajo protesta de decir verdad declaramos que los Estados Financieros y sus Notas son razonablemente correctos y responsabilidad del emisor

Sin variaciones significativas.


 Mtro. en F. y N. JORGE SILVA ROBLES
 DIRECTOR GENERAL SUSTITUTO DE FINANZAS


 Mtra. en C. G. VIRIDIANA DE LUNA DIAZ
 JEFE DE DEPARTAMENTO DE
 CONTABILIDAD

10. Información sobre la Deuda y el Reporte Analítico de la Deuda

a) Utilizar al menos los siguientes indicadores: deuda respecto al PIB y deuda respecto a la recaudación tomando, como mínimo, un período igual o menor a 5 años.

Sin información que detallar.

b) Información de manera agrupada por tipo de valor gubernamental o instrumento financiero en la que se consideren intereses, comisiones, tasa, perfil de vencimiento y otros gastos de la deuda.
Sin información que detallar.

11. Calificaciones otorgadas

Sin información que detallar.

12. Proceso de Mejora

a) Principales Políticas de control interno.

La UAA cuenta con normas generales en materia de control interno que evalúan su diseño, implementación y eficacia, con el objetivo de coadyuvar con el cumplimiento de los objetivos y metas institucionales.

b) Medidas de desempeño financiero, metas y alcance.

13. Información por Segmentos

Sin información que detallar.

14. Eventos Posteriores al Cierre

Sin información que detallar.

15. Partes Relacionadas

Sin información que detallar.




Mtro. en F. y N. JORGE SILVA ROBLES
DIRECTOR GENERAL SUSTITUTO DE FINANZAS



Mtra. en C. G. VIRIDIANA DE LUNA DIAZ
JEFE DE DEPARTAMENTO DE
CONTABILIDAD

16. Responsabilidad Sobre la Presentación Razonable de la Información Contable

“Bajo protesta de decir verdad declaramos que los Estados Financieros y sus notas, son razonablemente correctos y su contenido es responsabilidad de la Universidad”.



Mtro. en F. y N. JORGE SILVA ROBLES
DIRECTOR GENERAL SUSTITUTO DE FINANZAS



Mtra. en C. G. VIRIDIANA DE LUNA DIAZ
JEFE DE DEPARTAMENTO DE
CONTABILIDAD

b).- NOTAS DE DESGLOSE

I. Notas del Estado de Actividades

Ingresos y Otros Beneficios

1. Este rubro se integra principalmente por los ingresos de: Recursos Fiscales, Participaciones, Aportaciones y Otras ayudas. Además de los Ingresos de Gestión que se refieren a la venta de bienes y servicios realizados por organismos descentralizados.

Participaciones, aportaciones, convenios, incentivos derivados de la colaboración fiscal, fondos distintos de aportaciones, transferencias, asignaciones, subsidios y subvenciones, y pensiones y jubilaciones.

Este rubro se integra principalmente por los ingresos de: Recursos Fiscales, Participaciones, Aportaciones y Otras ayudas. Además de los Ingresos de Gestión que se refieren a la venta de bienes y servicios realizados por organismos descentralizados.



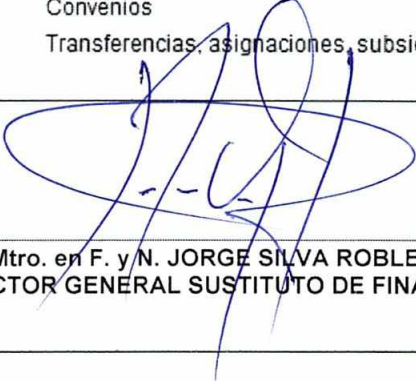
Universidad Autónoma de Aguascalientes
Notas de Desglose
Al 31 de Marzo de 2025
INGRESOS

INGRESOS DE GESTIÓN


Descripción	Importe
Ingresos De Gestion	
Ingresos por venta de bienes y servicios	134,784,056
Ingresos por venta de mercancías	0
Ingresos por venta de bienes y servicios producidos en establecimientos del gobierno	0
Ingresos por venta de bienes y servicios de organismos descentralizados	134,784,056

PARTICIPACIONES, APORTACIONES, TRANSFERENCIAS, ASIGNACIONES, SUBSIDIOS Y OTRAS AYUDAS

Descripción	Importe
Participaciones, Aportaciones, Transferencias, Asignaciones y Subsidios	604,217,971
Convenios	0
Transferencias, asignaciones, subsidios y otras ayudas	604,217,971



Mtro. en F. y N. JORGE SILVA ROBLES
DIRECTOR GENERAL SUSTITUTO DE FINANZAS



Mtra. en C. G. VIRIDIANA DE LUNA DIAZ
JEFE DE DEPARTAMENTO DE
CONTABILIDAD

Otros ingresos y beneficios.

Este rubro se integra principalmente por los ingresos de: Recursos Fiscales, Participaciones, Aportaciones y Otras ayudas. Además de los Ingresos de Gestión que se refieren a la venta de bienes y servicios realizados por organismos descentralizados.




Universidad Autónoma de Aguascalientes
Notas de Desglose
Al 31 de Marzo de 2025
OTROS INGRESOS

OTROS INGRESOS Y BENEFICIOS

Descripción	Importe
Ingresos Financieros	23,109,450
Incremento por variación de inventarios	2,481,146
Otros ingresos y beneficios varios	54,108,721



Mtro. en F. y N. JORGE SILVA ROBLES
DIRECTOR GENERAL SUSTITUTO DE FINANZAS



Mtra. en C. G. VIRIDIANA DE LUNA DIAZ
JEFE DE DEPARTAMENTO DE
CONTABILIDAD

Gastos y otras pérdidas

- Este rubro se integra principalmente por los egresos de las Cuentas de: Remuneraciones al Personal de Carácter Permanente, Transferencias a Fideicomisos, Mandatos y Contratos Análogos a Entidades Paraestatales, y Depreciación de Bienes muebles. A continuación, se detallan las cuentas de gastos usadas dentro del periodo que se informa:



Universidad Autónoma de Aguascalientes
 Al 31 de Marzo de 2025
 Notas de Desglose
 GASTOS Y OTRAS PERDIDAS

GASTOS Y OTRAS PERDIDAS		
Descripción	Importe	%
GASTOS Y OTRAS PERDIDAS	448,804,900	100%
Remuneraciones al Personal de Carácter Permanente	135,125,399	30.11%
Remuneraciones al Personal de Carácter Transitorio	73,721	0.02%
Remuneraciones Adicionales y Especiales	100,633,576	22.42%
Seguridad Social	48,389,086	10.78%
Otras Prestaciones Sociales y Económicas	85,581,122	19.07%
Pago de Estímulos a Servidores Públicos	11,168,573	2.49%
Materiales de Administración. Emisión de Documentos y Artículos Oficiales	1,147,986	0.26%
Alimentos y Utensilios	1,331,409	0.30%
Materias Primas, Materiales y Suministros Para Producción	5,479,895	1.22%
Materiales y Artículos de Construcción y de Reparación	2,558,258	0.57%
Productos Químicos, Farmacéuticos y de Laboratorio	2,116,239	0.47%
Combustibles, Lubricantes y Aditivos	1,198,448	0.27%
Vestuario, Blancos, Prendas de Protección y Artículos Deportivos	196,406	0.04%
Herramientas, Refacciones y Accesorios Menores	446,610	0.10%
Servicios Básicos	6,860,532	1.53%
Servicios de Arrendamiento	576,786	0.13%
Servicios Profesionales, Científicos y Técnicos y Otros Servicios	2,904,760	0.65%
Servicios Financieros, Bancarios y Comerciales	2,829,093	0.59%
Servicios de Instalación, Reparación, Mantenimiento y Conservación	10,399,955	2.32%
Servicios de Comunicación Social y Publicidad	408,798	0.09%
Servicios de Traslado y Viáticos	234,270	0.05%
Servicios Oficiales	720,576	0.16%
Otros Servicios Generales	5,140,925	1.15%
Transferencias Internas al Sector Público	0	0.00%
Transferencias a Entidades Paraestatales	0	0.00%
Ayudas Sociales a Personas	2,759,725	0.61%
Becas	1,416,613	0.32%
Ayudas Sociales a Instituciones	767,953	0.17%
Ayudas Sociales por Desastres Naturales y Otros Siniestros	0	0.00%
Transferencias a Fideicomisos, Mandatos y Contratos Análogos a Entidades Paraestatales	16,625,697	3.70%
Donativos A Instituciones Sin Fines De Lucro	39,907	0.01%
Depreciación de Bienes muebles	0	0.00%
Deterioro de Activos Biológicos	0	0.00%
Amortización de Activos Intangibles	0	0.00%
Disminución de Bienes por Pérdida, Obsolescencia y Deterioro	89,495	0.02%
Disminución de Inventarios de Mercancías Para Venta	94	0.00%
Disminución de Almacén de Materiales y Suministros de Consumo	68,669	0.02%
Gastos de Ejercicios Anteriores	1,801	0.00%
Bonificaciones y Descuentos Otorgados	1,706,638	0.38%
Diferencias por Tipo de Cambio Negativas en Efectivo y Equivalentes	0	0.00%
Otros Gastos Varios	5,885	0.00%
Construcción en bienes no capitalizable	0	0.00%

Mtro. en F. y N. JORGE SILVA ROBLES
 DIRECTOR GENERAL SUSTITUTO DE FINANZAS

Mtra. en C. G. VIRIDIANA DE LUNA DIAZ
 JEFE DE DEPARTAMENTO DE
 CONTABILIDAD

II. Notas del Estado de Situación Financiera

Activo

Efectivo y Equivalentes.


1. Este rubro se integra por los montos de efectivo en caja y equivalentes de efectivo, representados principalmente por los ingresos de Inversiones temporales (hasta 3 meses), cuentas que a continuación se detallan:



Universidad Autónoma de Aguascalientes
 Notas de Desglose
 Al 31 de Marzo de 2025
 FLUJO DE EFECTIVO

FLUJO DE EFECTIVO

Concepto	Saldo Inicial	Saldo Final	Flujo del periodo
Efectivo y Equivalentes			
Efectivo y equivalentes	2,790,980,250	1,362,627,656 -	1,428,352,594
Efectivo	754,838	1,064,779	309,942
Bancos/tesorería	408,128,655	774,628,728	366,500,072
Bancos/dependencias y otros	0	0	0
Inversiones temporales (hasta 3 meses)	2,382,096,757	586,934,149	-1,795,162,608
Fondos con afectación específica	0	0	0
Depositos de fondos de terceros en garantía y/o administración	0	0	0
Otros efectivos y equivalentes	0	0	0



Mtro. en F. y N. JORGE SILVA ROBLES
 DIRECTOR GENERAL SUSTITUTO DE FINANZAS



Mtra. en C. G. VIRIDIANA DE LUNA DIAZ
 JEFE DE DEPARTAMENTO DE
 CONTABILIDAD

Universidad Autónoma de Aguascalientes
 Notas a los Estados Financieros
 Primer Trimestre 2025
 (Cifras en Pesos)



Universidad Autónoma de Aguascalientes
 Al 31 de Marzo de 2025
 Notas de Desglose
 POR TIPO DE CONTRIBUCIÓN

CUENTAS POR COBRAR A CORTO PLAZO

Descripción	2025	2024	2023	2022	2021
Cuentas por cobrar a cortos plazo	-1,477,429	1,870,441	708,264	2,722,197	925,167.07

POR TIPO DE CONTRIBUCIÓN

INGRESOS POR RECUPERAR A CORTO PLAZO

Descripción	2025	2024	2023	2022	2021
Ingresos por Recuperar a Corto Plazo	152,690	152,690	152,690	-382,135	-382,135



Universidad Autónoma de Aguascalientes
 Al 31 de Marzo de 2025
 Notas de Desglose
 FONDOS CON AFECTACIÓN ESPECÍFICA
 E INVERSIONES FINANCIERAS

INVERSIONES TEMPORALES (HASTA 3 MESES)

Descripción	Importe
BBVA BANCOMER, S.A.	127,514,897
INV BBVA [REDACTED] 7858 INVERSIONES APOYO A ESTUDIANTES [REDACTED] 6882)	32,882,356
INV BBVA [REDACTED] 8515 FONDO DE ESTABILIZACION Y CONTINGENCIA	54,559,610
INV BBVA [REDACTED] 2423 PASIVOS CONTINGENTES	40,072,931
BANCO SANTANDER, S.A.	369,681,420
CTA. [REDACTED] 3871 LIBRERIA UNIVERSITARIA	9,783,229
INV SANTANDER [REDACTED] 8178 INVERSIONES SERVICIOS CONCESIONADOS	23,198,638
INV SANTANDER [REDACTED] 0411 FONDO DE INVERSIÓN PRODUCTIVA 2021-2022	78,096,418
INV SANTANDER [REDACTED] 1478 PROPIOS 2022	3,734,561
INV SANTANDER [REDACTED] 2056 POSTA Z	10,717,776
INV SANTANDER [REDACTED] 4022 CREDITO EDUCATIVO ([REDACTED] 402-2)	9,321,418
INV SANTANDER [REDACTED] 5076 CREDITO EDUCATIVO ([REDACTED] 507-6)	5,315,326
INV SANTANDER [REDACTED] 7304 PRESTAMOS PERSONALES ([REDACTED] 557-0)	59,102,955
INV SANTANDER [REDACTED] 0526 CONTROL DE PENSIONES Y JUBILACIONES	170,411,099
HSBC, MEXICO S.A.	89,737,833
INV HSBC [REDACTED] 1610 FONDO DE APOYO A LA INVESTIGACION ([REDACTED] 0025)	89,737,833

Mtro. en F. y N. JORGE SILVA ROBLES
 DIRECTOR GENERAL SUSTITUTO DE FINANZAS

Mtra. en C. G. VIRIDIANA DE LUNA DIAZ
 JEFE DE DEPARTAMENTO DE
 CONTABILIDAD

Derechos a recibir efectivo y equivalentes.

2. Este rubro representa el monto de los derechos de cobro por diferentes conceptos, que serán exigibles en un plazo menor o igual a doce meses.



Universidad Autónoma de Aguascalientes
 Notas de Desglose
 Al 31 de Marzo de 2025
DERECHOS A RECIBIR EFECTIVO EQUIVALENTES POR VENCIMIENTO

Descripción	Importe	A 90 días	A 180 días	A 365 días	+ 365 días
Derechos a recibir efectivo o equivalentes	169,255,474			1,124,254	168,131,219
Deudores diversos	152,104,722				152,104,722
Deudores diversos por nomina	12,599,387				12,599,387
Deudores diversos por servicios basicos	2,898,654				2,898,654
Fondos especificos	46,635				46,635
Impuestos y contribuciones	422,159				422,159
Gastos por comprobar	1,124,254			1,124,254	0
Cientes	55,166				55,166
Monedero electronico	4,497				4,497

DEUDORES POR ANTICIPOS DE LA TESORERIA A CORTO PLAZO

Descripción	Importe	A 90 días	A 180 días	A 365 días	+ 365 días
Deudores por Anticipos de la Tesorería A Corto Plazo	555,000			555,000	
Fondos revolventes	555,000			555,000	

PRÉSTAMOS OTORGADOS A CORTO PLAZO

Descripción	Importe	A 90 días	A 180 días	A 365 días	+ 365 días
Prestamos otorgados a corto plazo	57,394,410			57,394,410	
Creditos educativos y prestamos personales	42,202,721			42,202,721	
Intereses por prestamo personal	15,191,689			15,191,689	

OTROS DERECHOS A RECIBIR EFECTIVO O EQUIVALENTES A CORTO PLAZO

Descripción	Importe	A 90 días	A 180 días	A 365 días	+ 365 días
CONTRIBUCIONES POR RECUPERAR A CORTO PLAZO	3,151,419			3,151,419	
Subsidio al empleo	0			0	
Subsidio al empleo lista de raya	0			0	
Deudores por libros en consignación	1,295,059			1,295,059	
Subsidio por incapacidad	1,362,041			1,362,041	
Deudores por libros en consignación internas	462,720			462,720	
Deudores por depositos en garantia	29,500			29,500	
Ingresos por devengar pruebas COVID	2,100			2,100	



Mtro. en F. y N. JORGE SILVA ROBLES
 DIRECTOR GENERAL SUSTITUTO DE FINANZAS



Mtra. en C. G. VIRIDIANA DE LUNA DIAZ
 JEFE DE DEPARTAMENTO DE
 CONTABILIDAD

3. Se muestran los derechos a recibir bienes y servicios, siendo la cuenta de anticipo a proveedores por adquisición de bienes y prestación de servicios a corto plazo la que tiene afectación.

DERECHOS A RECIBIR BIENES O SERVICIOS

Descripción	Importe	A 90 días	A 180 días	A 365 días	+ 365 días
Derechos A Recibir Bienes o Servicios	2,902,600			2,902,600	
Anticipo a proveedores por adquisición de bienes y prestación de servicios a corto plazo	2,902,600			2,902,600	
Anticipo a proveedores por adquisición de bienes inmuebles y muebles a corto plazo	0			0	
Anticipo a proveedores por adquisición de bienes intangibles a corto plazo	0			0	
Anticipo a contratistas por obras públicas a corto plazo	0			0	
Otros derechos a recibir bienes o servicios a corto plazo				0	

Bienes Disponibles para su Transformación o Consumo (inventarios)

4. Este rubro no se muestra dentro de los estados financieros, derivado a que la Institución no maneja algún bien disponible para su transformación o su consumo.



Mtro. en F. y N. JORGE SILVA ROBLES
 DIRECTOR GENERAL SUSTITUTO DE FINANZAS



Mtra. en C. G. VIRIDIANA DE LUNA DIAZ
 JEFE DE DEPARTAMENTO DE
 CONTABILIDAD

Almacenes

5. En este rubro la cuenta principal es Materiales de administración, emisión de documentos y artículos oficiales. Ya que la Institución cuenta con un almacén de materiales, útiles y quipos menores de oficina.




Universidad Autónoma de Aguascalientes
Notas de Desglose
Al 31 de Marzo de 2025

BIENES DISPONIBLES PARA SU TRANSFORMACIÓN ESTIMACIONES Y DETERIOROS

ALMACENES

Descripción	Importe	Método
Almacenes	2,023,020	
Almacen de materiales y suministros de consumo	0	
Alimentos y utensilios	420,050	
Materiales y artículos de construcción y reparación	9,858	
Productos quimicos, farmaceuticos y de laboratorio	158,127	
Vestuario, blancos, prendas de protección y artículos deportivos	9,831	
Herramientas, refacciones y accesorios menores para consumo	-23,581	
Materiales de administración, emisión de documentos y artículos oficiales	1,448,735	



Mtro. en F. y N. JORGE SILVA ROBLES
DIRECTOR GENERAL SUSTITUTO DE FINANZAS



Mtra. en C. G. VIRIDIANA DE LUNA DIAZ
JEFE DE DEPARTAMENTO DE
CONTABILIDAD

Inversiones Financieras

Se detallan las Inversiones Temporales (hasta 3 meses) y las Inversiones a Corto Plazo que generó la Institución hasta el primer trimestre del 2025.

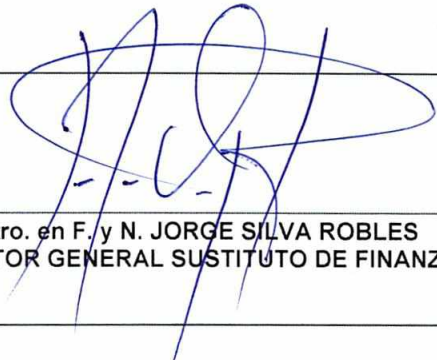



Universidad Autónoma de Aguascalientes
 Al 31 de Marzo de 2025
 Notas de Desglose
**FONDOS CON AFECTACIÓN ESPECÍFICA
 E INVERSIONES FINANCIERAS**

INVERSIONES TEMPORALES (HASTA 3 MESES)	
Descripción	Importe
BBVA BANCOMER, S.A.	127,514,897
INV BBVA [REDACTED] 7858 INVERSIONES APOYO A ESTUDIANTES ([REDACTED] 6882)	32,882,356
INV BBVA [REDACTED] 8515 FONDO DE ESTABILIZACION Y CONTINGENCIA	54,559,610
INV BBVA [REDACTED] 2423 PASIVOS CONTINGENTES	40,072,931
BANCO SANTANDER, S.A.	369,681,420
CTA [REDACTED] 3871 LIBRERIA UNIVERSITARIA	9,783,229
INV SANTANDER [REDACTED] 8178 INVERSIONES SERVICIOS CONCESIONADOS	23,198,638
INV SANTANDER [REDACTED] 0411 FONDO DE INVERSIÓN PRODUCTIVA 2021-2022	78,096,418
INV SANTANDER [REDACTED] 1478 PROPIOS 2022	3,734,561
INV SANTANDER [REDACTED] 2056 POSTA Z	10,717,776
INV SANTANDER [REDACTED] 4022 CREDITO EDUCATIVO ([REDACTED] 402-2)	9,321,418
INV SANTANDER [REDACTED] 5076 CREDITO EDUCATIVO ([REDACTED] 507-6)	5,315,326
INV SANTANDER [REDACTED] 7304 PRESTAMOS PERSONALES ([REDACTED] 557-0)	59,102,955
INV SANTANDER [REDACTED] 0526 CONTROL DE PENSIONES Y JUBILACIONES	170,411,099
HSBC, MEXICO S.A.	89,737,833
INV HSBC [REDACTED] 1610 FONDO DE APOYO A LA INVESTIGACION ([REDACTED] 0025)	89,737,833

FONDOS CON AFECTACIÓN ESPECÍFICA E INVERSIONES FINANCIERAS

FONDOS CON AFECTACIÓN ESPECÍFICA	
Descripción	Importe
	0


 Mtro. en F. y N. JORGE SILVA ROBLES
 DIRECTOR GENERAL SUSTITUTO DE FINANZAS


 Mtra. en C. G. VIRIDIANA DE LUNA DIAZ
 JEFE DE DEPARTAMENTO DE
 CONTABILIDAD

FONDOS CON AFECTACIÓN ESPECÍFICA E INVERSIONES FINANCIERAS

INVERSIONES FINANCIERAS DE CORTO PLAZO	
NOMBRE DE LA CUENTA	Importe
ACTINVER CASA DE BOLSA, S.A. DE C.V.	6,973,565
INV ACTINVER [REDACTED] 7237 FONDO DE AHORRO ADVO [REDACTED] 9723)	4,299,287
INV ACTINVER [REDACTED] 7156 FONDO DE AHORRO DOCENTE [REDACTED] 9715)	2,674,278
PUNTO CASA DE BOLSA, SA DE CV	208,134
INV PUNTO [REDACTED] 9784 FONDO INV. PRODUCTIVA 2021-2022 [REDACTED] 4978)	208,134
BURSAMETRICA CASA DE BOLSA, SA DE CV	30,323,197
INV BURSAMETRICA [REDACTED] 0411 FONDO DE INVERSIÓN PRODUCTIVA 2021-2022 (1	30,323,197
BANCO COVALTO, SA DE CV	38,231,105
INV COVALTO [REDACTED] 4864 FIDEICOMISO F001	32,832,789
INV COVALTO ONE23CB23 ADMINISTRACIÓN DE PENSIONES Y JUBILACIONES	5,398,316
CI CASA DE BOLSA, SA DE CV	33,483
INV CI [REDACTED] 0001 CI CASA DE BOLSA, SA DE CV	33,483
BANCO SANTANDER, S.A.	0
INV SANTANDER [REDACTED] 7304 PRLV PRESTAMOS PERSONALES	0
INV SANTANDER [REDACTED] 4022 PMORAL CREDITO EDUCATIVO	0
INV SANTANDER [REDACTED] 5076 PMORAL CREDITO EDUCATIVO	0

FONDOS CON AFECTACIÓN ESPECÍFICA E INVERSIONES FINANCIERAS

INVERSIONES A LARGO PLAZO	
NOMBRE DE LA CUENTA	Importe
OTRAS INVERSIONES EN FIDEICOMISOS	1,859,653,493
FIDEICOMISO SANTANDER 44592755 PRODEP 2016	13,527,649
FIDEICOMISO SANTANDER 65507504667 INVERSIONES FONDO DE PENSIONES	1,846,125,844

6. La Institución no cuenta con este rubro de Fideicomisos, mandatos y contratos análogos.



Universidad Autónoma de Aguascalientes
 Notas de Desglose
 Al 31 de Marzo de 2025
 INVERSIONES FINANCIERAS DE FIDEICOMISOS

FIDEICOMISOS, MANDATOS Y CONTRATOS ANÁLOGOS

Cuenta	Importe	Tipo
Transferencias A Fideicomisos, Mandatos y Contratos Análogos	1,859,653,493	

Mtro. en F. y N. JORGE SILVA ROBLES
 DIRECTOR GENERAL SUSTITUTO DE FINANZAS


Mtra. en C. G. VIRIDIANA DE LUNA DIAZ
 JEFE DE DEPARTAMENTO DE
 CONTABILIDAD

7. La Institución no cuenta con Participaciones y Aportaciones de Capital.



Universidad Autónoma de Aguascalientes
Notas de Desglose
Al 31 de Marzo de 2025
PARTICIPACIONES Y APORTACIONES DE CAPITAL

PARTICIPACIONES Y APORTACIONES DE CAPITAL		
Concepto	Importe	Tipo
Participaciones y Aportaciones	0	



Mtro. en F. y N. JORGE SILVA ROBLES
DIRECTOR GENERAL SUSTITUTO DE FINANZAS



Mtra. en C. G. VIRIDIANA DE LUNA DIAZ
JEFE DE DEPARTAMENTO DE
CONTABILIDAD

Bienes Muebles, Inmuebles e Intangibles

8. Las erogaciones por concepto de bienes inmuebles, infraestructura y construcciones en proceso y bienes muebles que corresponden al patrimonio de la Institución, se registran a su costo de adquisición y/o construcción en base a las estimaciones enviadas por los contratistas. A continuación, se muestran su valor. El método de depreciación es de acuerdo a la vida útil y el porcentaje se calcula por año.



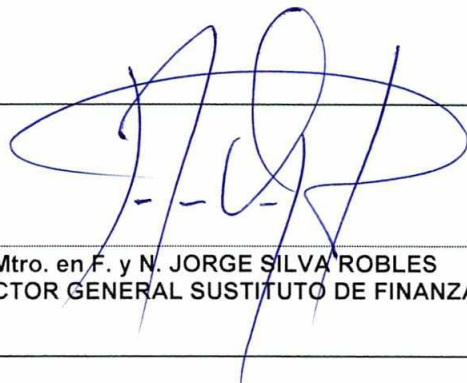
Universidad Autónoma de Aguascalientes
 Notas de Desglose
 Al 31 de Marzo de 2025
BIENES MUEBLES E INMUEBLES

BIENES INMUEBLES, INFRAESTRUCTURA Y CONSTRUCCIONES EN PROCESO

Concepto	Saldo Final
Bienes Inmuebles, Infraestructura y Construcciones	1,497,636,964
Terrenos	111,969,959
Edificios No Habitacionales / No Residenciales	883,697,275
Infraestructura	0
Construcciones En Proceso En Bienes De Dominio Público	0
Construcciones En Proceso En Bienes Propios	501,969,729
Otros Bienes Inmuebles	0

BIENES MUEBLES

Concepto	Saldo Final
Bienes Muebles	1,171,569,306
Mobiliario y Equipo De Administración	556,516,894
Mobiliario y Equipo Educativo y Recreativo	160,483,868
Equipo E Instrumental Médico y De Laboratorio	218,338,785
Vehículos y Equipo De Transporte	68,317,237
Maquinaria, Otros Equipos y Herramientas	157,765,170
Colecciones, Obras De Arte y Objetos Valiosos	9,907,575
Activos Biológicos	239,778



Mtro. en F. y N. JORGE SILVA ROBLES
 DIRECTOR GENERAL SUSTITUTO DE FINANZAS



Mtra. en C. G. VIRIDIANA DE LUNA DIAZ
 JEFE DE DEPARTAMENTO DE
 CONTABILIDAD

DEPRECIACION DE BIENES MUEBLES

Concepto	Saldo Inicial	Saldo Final	Flujo del periodo
BIENES MUEBLES	423,476,502	60,659,137	362,817,365
DEPRECIACION MOBILIARIO Y EQUIPO DE ADMINISTRACIÓN	62,175,379	8,442,829	53,732,550
DEPRECIACION MUEBLES, EXCEPTO DE OFICINA Y ESTANTERÍA	3,594,693	41,279	3,553,414
DEPRECIACION INSTRUMENTAL DE MUSICA	4,431,375	405,560	4,025,815
DEPRECIACION EQUIPO DE CÓMPUTO Y DE TECNOLOGÍAS DE LA INFORI	112,130,355	19,430,146	92,700,209
DEPRECIACION OTROS BIENES MUEBLES	15,039,612	1,935,991	13,103,620
DEPRECIACION EQUIPOS Y APARATOS AUDIOVISUALES	38,015,166	6,680,256	31,334,911
DEPRECIACION APARATOS DEPORTIVOS	2,264,146	26,405	2,237,741
DEPRECIACION CÁMARAS FOTOGRÁFICAS Y DE VIDEO	9,762,280	843,467	8,918,813
DEPRECIACION OTRO MOBILIARIO Y EQUIPO EDUCACIONAL Y RECREATI	3,741,466	616,036	3,125,429
DEPRECIACION EQUIPO MÉDICO Y DE LABORATORIO	94,656,564	6,544,694	88,111,870
DEPRECIACION INSTRUMENTAL MÉDICO Y DE LABORATORIO	5,966,017	138,877	5,827,140
DEPRECIACION VEHICULOS Y EQUIPO DE TRANSPORTE TERRESTRE	18,652,744	2,574,341	16,078,403
DEPRECIACION CARROCERIAS Y REMOLQUES	243,297	67,298	175,999
DEPRECIACION EQUIPO AEROSPAIAL	168,818	70,956	97,862
DEPRECIACION EMBARCACIONES	26,994	0	26,994
DEPRECIACION OTROS EQUIPOS DE TRANSPORTE	2,008,098	1,329,956	678,143
DEPRECIACION EQUIPO DE DEFENSA Y SEGURIDAD	15,951	1,489	14,462
DEPRECIACION MAQUINARIA Y EQUIPO AGROPECUARIO	7,163,020	811,941	6,351,079
DEPRECIACION MAQUINARIA Y EQUIPO INDUSTRIAL	5,259,210	1,124,232	4,134,979
DEPRECIACION MAQUINARIA Y EQUIPO DE CONSTRUCCIÓN	1,200,745	151,814	1,048,931
DEPRECIACION SISTEMAS DE AIRE ACONDICIONADO, CALEFACCIÓN Y DI	3,282,967	996,202	2,286,765
DEPRECIACION EQUIPO DE COMUNICACIÓN Y TELECOMUNICACIÓN	6,518,013	429,022	6,088,991
DEPRECIACION EQUIPOS DE GENERACIÓN ELÉCTRICA, APARATOS Y AC	16,305,626	6,359,704	9,945,921
DEPRECIACION HERRAMIENTAS Y MÁQUINAS-HERRAMIENTA	7,698,404	1,058,155	6,640,248
DEPRECIACION OTROS EQUIPOS	3,116,138	578,485	2,537,653
DEPRECIACION ACUMULADA DE ESPECIES MENORES Y DE ZOOLOGICO	39,423	0	39,423

DETERIORO DE LOS ACTIVOS BIOLÓGICOS

Concepto	Saldo Inicial	Saldo Final	Flujo del periodo
DETERIORO-EQUINOS	0	0	0



Mtro. en F. y N. JORGE SILVA ROBLES
 DIRECTOR GENERAL SUSTITUTO DE FINANZAS



Mtra. en C. G. VIRIDIANA DE LUNA DIAZ
 JEFE DE DEPARTAMENTO DE
 CONTABILIDAD

9. Activos intangibles y Diferidos, se integran de la siguiente manera; y su amortización se realiza conforme lo estipulado en la normatividad del CONAC.



Universidad Autónoma de Aguascalientes
 Notas de Desglose
 Al 31 de Marzo de 2025
RUBROS DE ACTIVOS INTANGIBLES Y DIFERIDOS

ACTIVOS INTANGIBLES			
Concepto	Saldo Inicial	Saldo Final	Flujo del periodo
Activos Intangibles	19,481,917	19,481,917	0
Software	11,442,128	11,442,128	0
Patentes, Marcas y Derechos	40,600	40,600	0
Licencias	7,268,993	7,268,993	0
Otros Activos Intangibles	730,196	730,196	0

AMORTIZACIÓN ACUMULADA DE ACTIVOS INTANGIBLES			
Concepto	Saldo Inicial	Saldo Final	Flujo del periodo
Amortización Acumulada De Activos Intangibles	- 11,574,541 -	11,574,541	0

Estimaciones y Deterioros

10. En este rubro se cuenta con estimaciones para cuentas incobrables y deterioros de activos.



Universidad Autónoma de Aguascalientes
 Notas de Desglose
 Al 31 de Marzo de 2025
ESTIMACIONES Y DETERIOROS

ESTIMACIONES Y DETERIOROS			
Concepto	Saldo Inicial	Saldo Final	Flujo del periodo
DISMINUCION DE BIENES POR PERDIDA, OBSOLESCENCIA Y DETERIORO	0	89,495	-89,495


 Mtro. en F. y N. JORGE SILVA ROBLES
 DIRECTOR GENERAL SUSTITUTO DE FINANZAS


 Mtra. en C. G. VIRIDIANA DE LUNA DIAZ
 JEFE DE DEPARTAMENTO DE
 CONTABILIDAD

Otros Activos

11. A continuación, se muestra su desagregación por Activo Circulante y No Circulante:




Universidad Autónoma de Aguascalientes
 Notas de Desglose
 Al 31 de Marzo de 2025
 OTROS ACTIVOS

OTROS ACTIVOS CIRCULANTES

Concepto	Saldo Inicial	Saldo Final	Flujo del periodo
Activo Circulante	3,021,669,899	1,682,006,898	-1,339,663,001
Efectivo y equivalentes	2,790,980,250	1,362,627,656	-1,428,352,594
Derechos a recibir efectivo y equivalentes	185,167,303	304,801,048	119,633,745
Derechos a recibir bienes o servicios	33,186,402	2,902,600	-30,283,802
Inventarios	9,759,855	9,652,574	-107,280
Almacenes	2,576,089	2,023,020	-553,069

OTROS ACTIVOS NO CIRCULANTES

Concepto	Saldo Inicial	Saldo Final	Flujo del periodo
Activo No Circulante	1,945,341,349	2,014,217,649	-68,876,300
Derechos a recibir efectivo y equivalentes a largo plazo	312,969,297	308,057,534	4,911,763
Bienes inmuebles, infraestructura y construcciones en proeso	1,435,421,556	1,497,636,964	-62,215,407
Bienes muebles	1,169,760,592	1,171,569,306	-1,808,714
Activos intangibles	19,481,917	19,481,917	0
Depreciación, deterioro y amortización acumulada de bienes	-992,406,588	-982,642,116	-9,764,472
Activos diferidos	52,366	52,366	0
Estimación por pérdida o deterioro de activos no circulantes	62,209	61,679	530


 Mtro. en F. y N. JORGE SILVA ROBLES
 DIRECTOR GENERAL SUSTITUTO DE FINANZAS


 Mtra. en C. G. VIRIDIANA DE LUNA DIAZ
 JEFE DE DEPARTAMENTO DE
 CONTABILIDAD

Pasivo

1. Se muestra su desagregación por su vencimiento, siendo no mayor a 12 meses:



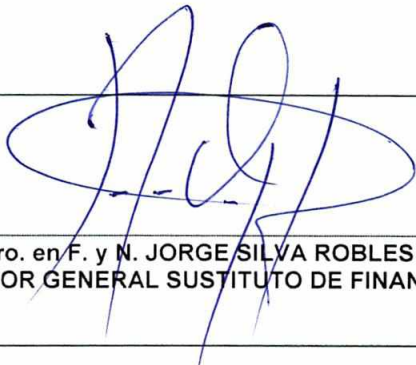
Universidad Autónoma de Aguascalientes
 Notas de Desglose
 Al 31 de Marzo de 2025
 CUENTAS Y DOCUMENTOS POR PAGAR

CUENTAS POR PAGAR A CORTO PLAZO


Descripción	Importe	A 90 días	A 180 días	A 365 días	+ 365 días
Cuentas por Pagar a Corto Plazo	448,017,837			448,017,837	
Servicios Personales por Pagar a Corto Plazo	44,101,331			44,101,331	
Proveedores por Pagar a Corto Plazo	4,580,121			4,580,121	
Contratistas por Obras Publicas por Pagar a Corto Plazo	4,930			4,930	
Transferencias otorgadas por pagar a corto plazo	0			0	
Retenciones y Contribuciones por Pagar a Corto Plazo	25,170,700			25,170,700	
Devoluciones de la Ley de Ingresos por Pagar a Corto Plazo	95,426			95,426	
Otras Cuentas por Pagar a Corto Plazo	374,065,329			374,065,329	

DOCUMENTOS POR PAGAR A CORTO PLAZO

Descripción	Importe	A 90 días	A 180 días	A 365 días	+ 365 días
Documentos por Pagar a Corto Plazo	0			0	
Otros Documentos por Pagar a Corto Plazo	0			0	



Mtro. en F. y N. JORGE SILVA ROBLES
 DIRECTOR GENERAL SUSTITUTO DE FINANZAS



Mtra. en C. G. VIRIDIANA DE LUNA DIAZ
 JEFE DE DEPARTAMENTO DE
 CONTABILIDAD

2. Los fondos de Bienes de Terceros en Administración y/o Garantía a Corto Plazo, están constituidos por depósitos en garantía de contratistas, proveedores y otros.



Universidad Autónoma de Aguascalientes
 Notas de Desglose
 Al 31 de Marzo de 2025
FONDOS DE BIENES CON TERCEROS

FONDOS Y BIENES DE TERCEROS EN GARANTÍA Y/O ADMINISTRACIÓN

Descripción	Importe
Fondos y Bienes De Terceros En Garantía y/o Administración A Corto Plazo	3,985,145

Universidad Autónoma de Aguascalientes
 Notas de Desglose
 Al 31 de Marzo de 2025
FONDOS DE BIENES CON TERCEROS

FONDOS Y BIENES DE TERCEROS EN GARANTÍA Y/O ADMINISTRACIÓN A LARGO PLAZO

Descripción	Importe
Fondos Y Bienes De Terceros En Garantía y/o Administración A Largo Plazo	103,522


3. Este rubro se compone principalmente por los Intereses cobrados por adelantado a corto plazo.



Universidad Autónoma de Aguascalientes
 Notas de Desglose
 Al 31 de Marzo de 2025
PASIVOS DIFERIDOS DIFERIDOS Y OTROS PASIVOS

OTROS PASIVOS DIFERIDOS A CORTO PLAZO

Descripción	Importe	Naturaleza
Pasivos Diferidos A Corto Plazo	392,274,188	
Intereses cobrados por adelantado a corto plazo	392,274,188	



Mtro. en F. y N. JORGE SILVA ROBLES
 DIRECTOR GENERAL SUSTITUTO DE FINANZAS



Mtra. en C. G. VIRIDIANA DE LUNA DIAZ
 JEFE DE DEPARTAMENTO DE
 CONTABILIDAD

4. Provisiones

Monto integrado por las aportaciones que realiza la Universidad hacia el Fideicomiso de Pensiones



Universidad Autónoma de Aguascalientes
Notas de Desglose
Al 31 de Marzo de 2025
PROVISIONES


PROVISIONES A LARGO PLAZO		
Descripción	Importe	Naturaleza
Provisiones a largo plazo		1,720,927,242
Provisión para pensiones a largo plazo		1,720,927,242

4. Otros Pasivos



Universidad Autónoma de Aguascalientes
Notas de Desglose
Al 31 de Marzo de 2025
OTROS PASIVOS

PASIVO NO CIRCULANTE		
Descripción	Importe	Naturaleza
Documentos por pagar a largo plazo		822,229
Otros documentos por pagar a largo plazo		822,229



Mtro. en F. y N. JORGE SILVA ROBLES
DIRECTOR GENERAL SUSTITUTO DE FINANZAS



Mtra. en C. G. VIRIDIANA DE LUNA DIAZ
JEFE DE DEPARTAMENTO DE
CONTABILIDAD

III. Notas al Estado de Variación en la Hacienda Pública

1. Patrimonio Contribuido:



Universidad Autónoma de Aguascalientes
 Notas de Desglose
 Al 31 de Marzo de 2025

HACIENDA PÚBLICA/PATRIMONIO CONTRIBUIDO

Concepto	Saldo Inicial	Saldo Final	Modificaciones
Aportaciones	0	0	0
Donaciones De Capital	261,929	261,929	0
Actualizacion De La Hacienda Publica/Patrimonio	104,873,000	104,873,000	0

2. Patrimonio Generado:



Universidad Autónoma de Aguascalientes
 Notas de Desglose
 Al 31 de Marzo de 2025

HACIENDA PÚBLICA/PATRIMONIO GENERADO

Concepto	Saldo Inicial	Saldo Final	Flujo del periodo
Hacienda Publica /Patrimonio Generado	2,389,758,466	2,508,597,171	118,838,705
Resultados de Ejercicios Anteriores	2,691,396,994	2,810,235,698	-118,838,705
Revaluos	-200,000	-200,000	0
Rectificaciones de Resultados de Ejercicios Anteriores	-301,438,528	-301,438,528	0

Mtro. en F y N. JORGE SILVA ROBLES
 DIRECTOR GENERAL SUSTITUTO DE FINANZAS

Mtra. en C. G. VIRIDIANA DE LUNA DIAZ
 JEFE DE DEPARTAMENTO DE
 CONTABILIDAD

IV. Notas al Estado de Flujo de Efectivo


1. Efectivo y Equivalentes



Universidad Autónoma de Aguascalientes
 Notas de Desglose
 Al 31 de Marzo de 2025
 FLUJO DE EFECTIVO

FLUJO DE EFECTIVO

Concepto	Saldo Inicial	Saldo Final	Flujo del periodo
Efectivo y Equivalentes			
Efectivo y equivalentes	2,790,980,250	1,362,627,656 -	1,428,352,594
Efectivo	754,838	1,064,779	309,942
Bancos/tesoreria	408,128,655	774,628,728	366,500,072
Bancos/dependencias y otros	0	0	0
Inversiones temporales (hasta 3 meses)	2,382,096,757	586,934,149	-1,795,162,608
Fondos con afectacion especifica	0	0	0
Depositos de fondos de terceros en garantia y/o administracion	0	0	0
Otros efectivos y equivalentes	0	0	0



Mtro. en F. y N. JORGE SILVA ROBLES
 DIRECTOR GENERAL SUSTITUTO DE FINANZAS



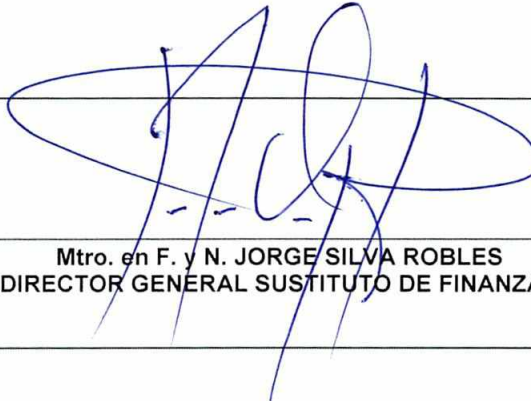
Mtra. en C. G. VIRIDIANA DE LUNA DIAZ
 JEFE DE DEPARTAMENTO DE
 CONTABILIDAD

2. Adquisiciones de las Actividades de Inversión efectivamente pagadas



Universidad Autónoma de Aguascalientes
 Notas de Desglose
 Al 31 de Marzo de 2025
 FLUJO DE EFECTIVO

BIENES INMUEBLES, INFRAESTRUCTURA Y CONSTRUCCIONES EN PROCESO			
Concepto	Saldo Inicial	Saldo Final	Flujo del periodo
Bienes Inmuebles, Infraestructura y Construcciones	1,435,421,556	1,497,636,964	62,215,407
Terrenos	111,969,959	111,969,959	0
Edificios no habitacionales, no residenciales	883,697,275	883,697,275	0
Construcciones en proceso en bienes de dominio publico	0	0	0
Construcciones en proceso en bienes propios	439,754,322	501,969,729	62,215,407
BIENES MUEBLES E INTANGIBLES			
Concepto	Saldo Inicial	Saldo Final	Flujo del periodo
Bienes Muebles	1,169,760,592	1,171,569,306	1,808,714
Mobiliario y equipo de adminsitracion	556,630,645	556,516,894	-113,751
Mobiliario y equipo educacional recreativo	160,588,193	160,483,868	-104,325
Equipo e instrumental médico y de laboratorio	216,139,591	218,338,785	2,199,193
Vehículos y equipo de transporte	68,465,443	68,317,237	-148,206
Equipo de defensa y seguridad	0	0	0
Maquinaria, otros equipos y herramientas	157,788,766	157,765,170	-23,597
Colecciones, obras de arte y objetos valiosos	9,908,175	9,907,575	-600
Activos biológicos	239,778	239,778	0
Activos intangibles	19,481,917	19,481,917	0
Software	11,442,128	11,442,128	0
Patentes, marcas y derechos	40,600	40,600	0
Licencias	7,268,993	7,268,993	0
Otros activos intangibles	730,196	730,196	0
TOTAL_	1,189,242,509	1,191,051,223	1,808,714



Mtro. en F. y N. JORGE SILVA ROBLES
 DIRECTOR GENERAL SUSTITUTO DE FINANZAS



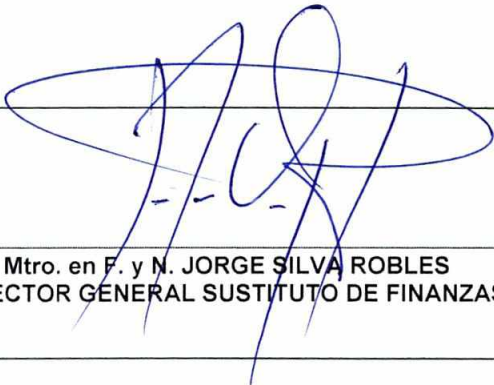
Mtra. en C. G. VIRIDIANA DE LUNA DIAZ
 JEFE DE DEPARTAMENTO DE
 CONTABILIDAD

3. Conciliación de los Flujos de Efectivo Netos de las Actividades de Operación y los saldos de Resultados



Universidad Autónoma de Aguascalientes
 Notas de Desglose
 Al 31 de Marzo de 2025
 CONCILIACIÓN DEL FLUJO DE EFECTIVO

CONCILIACIÓN DEL FLUJO DE EFECTIVO	
Descripción	Importe
Otros Gastos y Pérdidas Extraordinarias	1,872,581
Estimaciones, depreciaciones, deterioros, obsolescencia y amortizaciones	89,495
Estimaciones por pérdida o deterioro de activos circulantes	0
Estimaciones por pérdida o deterioro de activos no circulantes	0
Depreciación de bienes inmuebles	0
Depreciación de infraestructura	0
Depreciación de bienes muebles	0
Deterioro de los activos biológicos	0
Amortización de activos intangibles	0
Disminución de Bienes por pérdida, obsolescencia y deterioro	89,495
Provisiones	0
Provisiones de pasivos a corto plazo	0
Provisiones de pasivos a largo plazo	0
Disminución de inventarios	68,763
Disminución de inventarios de mercancías para venta	94
Disminución de inventarios de mercancías terminadas	0
Disminución de inventarios de mercancías en proceso de elaboración	0
Disminución de inventarios de materias primas, materiales y suministros para	0
Disminución de almacén de materiales y suministros de consumo	68,669
Aumento por insuficiencia de estimaciones por pérdida o deterioro u obsolescencia	0
Aumento por insuficiencia de estimaciones por pérdida o deterioro u obsolescencia	0
Aumento por insuficiencia de provisiones	0
Aumento por insuficiencia de provisiones	0
Otros gastos	1,714,324
Gastos de ejercicios anteriores	1,801
Pérdidas por responsabilidades	0
Bonificaciones y descuentos otorgados	1,706,638
Diferencias por tipo de cambio negativas en efectivo y equivalentes	0
Diferencias de cotizaciones negativas en valores negociables	0
Resultado por posición monetaria	0
Pérdidas por participación patrimonial	0
Otros gastos varios	5,885
Inversión Pública	0
Inversión pública no capitalizable	0
Construcción en bienes no capitalizable	0



Mtro. en F. y N. JORGE SILVA ROBLES
 DIRECTOR GENERAL SUSTITUTO DE FINANZAS




Mtra. en C. G. VIRIDIANA DE LUNA DIAZ
 JEFE DE DEPARTAMENTO DE
 CONTABILIDAD



Universidad Autónoma de Aguascalientes
Notas de Desglose
Al 31 de Marzo de 2025

PASIVOS CONTINGENTES			
Clave	Descripción	Concepto	Importe estimado
Juicios	Demandas judiciales en proceso de resolución		0
Garantías			0
Avales			0
Pensiones Y Jubilaciones			0



Mtro. en F. y N. JORGE SILVA ROBLES
DIRECTOR GENERAL SUSTITUTO DE FINANZAS



Mtra. en C. G. VIRIDIANA DE LUNA DIAZ
JEFE DE DEPARTAMENTO DE
CONTABILIDAD

V) Conciliación entre los ingresos presupuestarios y contables, así como entre los egresos presupuestarios y los gastos contables



Universidad Autónoma de Aguascalientes
Notas de Desglose
Al 31 de Marzo de 2025

CONCILIACIÓN ENTRE LOS INGRESOS PRESUPUESTARIOS Y CONTABLES

Concepto	2025
1. Ingresos Presupuestarios	817,632,962
2. Más ingresos contables no presupuestarios	4,202,344
2.1 Ingresos Financieros	-
2.2 Incremento por Variación de Inventarios	2,481,146
2.3 Disminución del Exceso de Estimaciones por Perdida o Deterioro u Obsolenci:	-
2.4 Disminución del Exceso de Provisiones	-
2.5 Otros Ingresos y Beneficios Varios	1,721,198
2.6 Otros Ingresos Contables No Presupuestario	-
3. Menos ingresos presupuestarios no contables	3,133,962
3.1 Aprovechamientos Patrimoniales	-
3.2 Ingresos Derivados de Financiamientos	3,133,962.33
3.3 Otros Ingresos Presupuestarios No Contables	-
4. Ingresos Contables (4 = 1 + 2 - 3)	818,701,344



Mtro. en F. y N. JORGE SILVA ROBLES
DIRECTOR GENERAL SUSTITUTO DE FINANZAS




Mtra. en C. G. VIRIDIANA DE LUNA DIAZ
JEFE DE DEPARTAMENTO DE
CONTABILIDAD



Universidad Autónoma de Aguascalientes
 Al 31 de Marzo de 2025
 Notas de Desglose

CONCILIACIÓN ENTRE LOS EGRESOS PRESUPUESTARIOS Y LOS GASTOS CONTABLES

Concepto	Importe
1. Total de egresos (presupuestarios)	722,240,373
2. Menos egresos presupuestarios no contables	280,971,635
Mobiliario y equipo de administración	9,413,780
Mobiliario y equipo educacional y recreativo	9,000
Equipo e instrumental médico y de laboratorio	2,209,174
Vehículos y equipo de transporte	0
Equipo de defensa y seguridad	0
Maquinaria, otros equipos y herramientas	14,863
Colecciones, Obras de Arte y Objetos Valiosos	0
Activos biológicos	0
Bienes inmuebles	0
Activos intangibles	0
Obra pública en bienes propios	33,424,168
Acciones y participaciones de capital	0
Compra de títulos y valores	0
Inversiones en fideicomisos, mandatos y otros análogos	0
Provisiones para contingencias y otras erogaciones especiales	0
Amortización de la deuda pública	0
Adeudos de ejercicios fiscales anteriores (ADEFAS)	234,815,468
Otros egresos presupuestales no contables	1,085,180
3. Más gastos contables no presupuestales	7,536,162
Estimaciones, depreciaciones, deterioros, obsolescencia y amortizaciones	0
Provisiones	0
Disminución de inventarios	0
Aumento por insuficiencia de estimaciones por pérdida o deterioro u obsolescencia	0
Aumento por insuficiencia de provisiones	0
Otros gastos	5,623,674
Otros gastos contables no presupuestales	1,912,489
4. Total de Gasto Contable (4 = 1 - 2 + 3)	448,804,900.15



Mtro. en F. y N. JORGE SILVA ROBLES
 DIRECTOR GENERAL SUSTITUTO DE FINANZAS



Mtra. en C. G. VIRIDIANA DE LUNA DIAZ
 JEFE DE DEPARTAMENTO DE
 CONTABILIDAD

c).- NOTAS DE MEMORIA (CUENTAS DE ORDEN)

- Cuentas de Orden Contables



Universidad Autónoma de Aguascalientes
 NOTAS DE MEMORIA (CUENTAS DE ORDEN)
 Al 31 de Marzo de 2025

CUENTAS DE ORDEN CONTABLES

NOMBRE DE LA CUENTA	Saldo Inicial	Saldo Final
VALORES		
Valores en Custodia	0.00	0.00
Custodia de Valores	0.00	0.00
Instrumentos de Crédito Prealados a Formadores de Mercado	0.00	0.00
Préstamo de Instrumentos de Crédito a Formadores de Mercado y su Garantía	0.00	0.00
Instrumentos de Crédito Recibidos en Garantía de los Formadores de Mercado	0.00	0.00
Garantía de Créditos Recibidos de los Formadores de Mercado	0.00	0.00
EMISION DE OBLIGACIONES		
Autorización para la Emisión de Bonos, Títulos y Valores de la Deuda Pública Interna	0.00	0.00
Autorización para la Emisión de Bonos, Títulos y Valores de la Deuda Pública Externa	0.00	0.00
Emisiones Autorizadas de la Deuda Pública Interna y Externa	0.00	0.00
Suscripción de Contratos de Préstamos y Otras Obligaciones de la Deuda Pública Interna	0.00	0.00
Suscripción de Contratos de Préstamos y Otras Obligaciones de la Deuda Pública Externa	0.00	0.00
Contratos de Préstamos y Otras Obligaciones de la Deuda Pública Interna y Externa	0.00	0.00
AVALES Y GARANTIAS		
Avales Autorizados	0.00	0.00
Avales Firmados	0.00	0.00
Fianzas y Garantías Recibidas por Deudas a Cobrar	0.00	0.00
Fianzas y Garantías Recibidas	0.00	0.00
Fianzas Otorgadas para Respalda Obligaciones no Fiscales del Gobierno	0.00	0.00
Fianzas Otorgadas del Gobierno para Respalda Obligaciones no Fiscales	0.00	0.00
Bienes otorgados en garantía de cumplimiento	0.00	0.00
JUICIOS		
Demandas Judicial en Proceso de Resolución	0.00	0.00
Resolución de Demandas en Proceso Judicial	0.00	0.00
INVERSION MEDIANTE PROYECTOS PARA PRESTACION DE SERVICIOS (PPS) Y SIMILARES		
Contratos para Inversión Mediante Proyectos para Prestación de Servicios (PPS) y Similares	0.00	0.00
Inversión Pública Contratada Mediante Proyectos para Prestación de Servicios (PPS) y Similares	0.00	0.00
BIENES EN CONCESIONADOS O EN COMODATO		
Bienes Bajo Contrato en Concesión	0.00	0.00
Contrato de Concesión por Bienes	0.00	0.00
Bienes Bajo Contrato en Comodato	0.00	0.00
Contrato de Comodato por Bienes	0.00	0.00
Bienes Arqueológicos en custodia	0.00	0.00

Mtro. en F. y N. JORGE SILVA ROBLES
 DIRECTOR GENERAL SUSTITUTO DE FINANZAS

Mtra. en C. G. VIRIDIANA DE LUNA DIAZ
 JEFE DE DEPARTAMENTO DE
 CONTABILIDAD

- Cuentas de Orden Presupuestario



UNIVERSIDAD AUTÓNOMA DE AGUASCALIENTES
NOTAS DE MEMORIA (CUENTAS DE ORDEN)
Al 31 de Marzo de 2025

CUENTAS DE ORDEN PRESUPUESTARIAS DE INGRESOS

CONCEPTO	2025
Ley de Ingresos Estimada	2,633,939,580
Ley de Ingresos por Ejecutar	2,188,751,225
Modificaciones a la Ley de Ingresos Estimada	372,444,607
Ley de Ingresos Devengada	817,632,962
Ley de Ingresos Recaudada	816,021,732

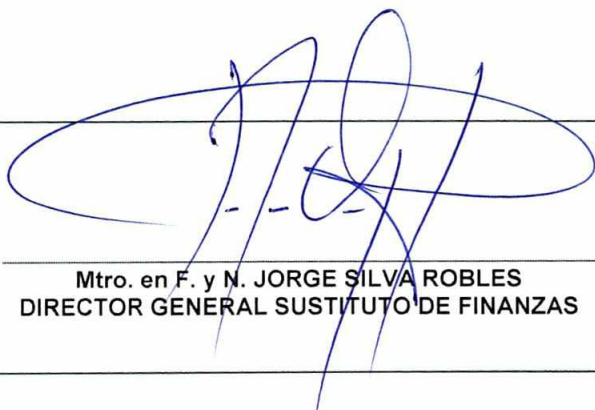
CUENTAS DE ORDEN PRESUPUESTARIAS DE EGRESOS

CONCEPTO	2025
Presupuesto de Egresos Aprobado	2,633,939,580
Presupuesto de Egresos por Ejercer	1,141,751,633
Modificaciones al Presupuesto de Egresos Aprobado	372,444,607
Presupuesto de Egresos Comprometido	1,864,632,554
Presupuesto de Egresos Devengado	722,209,241
Presupuesto de Egresos Ejercido	663,949,261
Presupuesto de Egresos Pagado	660,883,683

En estas cuentas se controlan diversos conceptos y valores, que, aunque no afectan ni modifican el Estado de Situación Financiera, deben reflejar los importes que presentan derechos o responsabilidades. Es necesaria su incorporación en libros con fines de control.

- 1- Valores en custodia
- 2- Por tipo de emisión de instrumento
- 3- Los contratos firmados de construcciones por tipo de contrato
- 4- El avance que se registra en las cuentas orden presupuestarias, previo al cierre presupuestario de cada periodo que se reporte.

Bajo protesta de decir verdad declaramos que los Estados Financieros y sus notas, son razonablemente correctos y su contenido es responsabilidad de la Universidad.



Mtro. en F. y N. JORGE SILVA ROBLES
DIRECTOR GENERAL SUSTITUTO DE FINANZAS



Mtra. en C. G. VIRIDIANA DE LUNA DIAZ
JEFE DE DEPARTAMENTO DE
CONTABILIDAD