

Universidad Autónoma de Aguascalientes
 Estado de Situación Financiera
 Al 30 de Abril 2025
 (Cifras en Pesos)



ACTIVO	2025	2024	PASIVO	2025	2024
Activo circulante			Pasivo Circulante		
Efectivo y Equivalentes	1,220,137,854	2,674,303,790	Cuentas por Pagar a Corto Plazo	455,962,708	157,904,735
Derechos a Recibir Efectivo o Equivalentes	309,850,038	316,351,047	Documentos por Pagar a Corto Plazo	0	0
Derecho a Recibir Bienes o Servicios	9,563,059	2,902,600	Porción a Corto Plazo de la Deuda Pública a Largo Plazo	0	0
Inventarios	8,688,197	-14,069,657	Títulos y Valores a Corto Plazo	0	0
Almacenes	1,982,147	2,661,483	Pasivos Diferidos a Corto Plazo	407,322,053	189,704,867
Estimación por Pérdida o Deterioro de Activos Circulantes	-20	0	Fondos y Bienes de Terceros en Garantía y/o Administración a Corto Plazo	10,025,581	9,056,141
Otros Activos Circulantes	0	0	Provisiones a Corto Plazo	0	0
Total de Activos Circulantes	1,550,221,274	2,982,149,263	Otros Pasivos a Corto Plazo	0	0
Activo No Circulante			Total de Pasivo Circulante	873,310,343	356,665,743
Inversiones Financieras a Largo Plazo	2,017,728,252	0	Pasivo No Circulante		
Derechos a Recibir Efectivo o Equivalentes a Largo Plazo	308,049,070	207,570,980	Cuentas por Pagar a Largo Plazo	0	0
Bienes Inmuebles, Infraestructura y Construcciones en Proceso	1,497,636,964	1,343,321,694	Documentos por Pagar a Largo Plazo	874,826	486,918
Bienes Muebles	1,158,954,876	1,141,785,453	Deuda Pública a Largo Plazo	0	0
Activos Intangibles	19,481,917	19,481,917	Pasivos Diferidos a Largo Plazo	1,899,662	1,899,662
Depreciación, Deterioro y Amortización Acumulada de Bienes	-971,050,796	-932,857,190	Fondos y Bienes de Terceros en Garantía y/o Administración a Largo Plazo	119,522	75,322
Activos Diferidos	52,366	52,366	Provisiones a Largo Plazo	1,735,746,624	1,626,005,104
Estimación por Pérdida o Deterioro de Activos No Circulantes	61,679	62,209	Total de Pasivos No Circulantes	1,738,640,635	1,628,467,006
Otros Activos No Circulantes			Total del Pasivo	2,611,950,977	1,985,132,749
Total de Activos no Circulantes	4,030,914,328	1,779,417,430	HACIENDA PÚBLICA/PATRIMONIO		
Total del Activo	5,581,135,602	4,761,566,693	Hacienda Pública/Patrimonio Contribuido		
			Aportaciones	0	0
			Donaciones de Capital	261,929	261,929
			Actualización de la Hacienda Pública/Patrimonio	104,873,000	104,873,000
			Hacienda Pública/Patrimonio Generado		
			Resultados del Ejercicio (Ahorro/Desahorro)	353,573,835	568,908,227
			Resultados de Ejercicios Anteriores	2,810,199,255	2,404,029,316
			Revalúos	1,715,133	-200,000
			Reservas	0	0
			Rectificaciones de Resultados de Ejercicios Anteriores	-301,438,528	-301,438,528
			Exceso o Insuficiencia en la Actualización de la Hacienda Pública/Patrimonio		
			Resultado por Posición Monetaria	0	0
			Resultado por Tenencia de Activos No Monetarios	0	0
			Total Hacienda Pública/Patrimonio	2,969,184,625	2,776,433,944
			Total del Pasivo y Hacienda Pública/Patrimonio	5,581,135,602	4,761,566,693

Bajo protesta de decir verdad declaramos que los Estados Financieros y sus Notas son razonablemente correctos y responsabilidad del emisor

Mtro. en F. y N. JORGE SILVA ROBLES
 DIRECTOR GENERAL SUSTITUTO DE FINANZAS

Mtra. en C. G. VIRIDIANA DE LUNA DIAZ
 JEFE DE DEPARTAMENTO DE CONTABILIDAD

Universidad Autónoma de Aguascalientes
Estado de Flujo de Efectivo
Del 01 de Enero al 31 de Marzo 2025
(Cifras en Pesos)



Concepto	2025	2024
Flujos de Efectivo a las Actividades de Operación		
Origen	952,599,174	1,127,091,330
Impuestos	0	0
Cuotas y Aportaciones de Seguridad Social	0	0
Contribuciones de Mejoras	0	0
Derechos	0	0
Productos	0	0
Aprovechamientos	0	0
Ingresos por Venta de Bienes y Prestación de Servicios	147,867,045	133,817,120
Participaciones, Aportaciones, Convenios, Incentivos Derivados de la Colaboración Fiscal y Fondos Distintos de Aportaciones	0	0
Transferencias, Asignaciones, Subsidios y Subvenciones, y Pensiones y Jubilaciones	716,865,242	667,367,984
Otros orígenes de operación	87,866,887	325,906,226
Aplicación	599,025,339	558,183,103
Servicios Personales	493,974,713	470,472,534
Materiales y Suministros	18,729,470	16,920,858
Servicios Generales	50,357,171	45,390,089
Transferencias Internas y Asignaciones al Sector Público	15,217	0
Transferencias al Resto del Sector Público	0	0
Subsidios y Subvenciones	0	0
Ayudas Sociales	7,691,665	6,287,699
Pensionamientos y Jubilaciones	0	0
Transferencias a Fideicomisos, Mandatos y Contratos Análogos	22,369,103	15,809,214
Transferencias a la Seguridad Social	0	0
Donativos	42,780	90,912
Transferencias al Exterior	0	0
Participaciones	0	0
Aportaciones	0	0
Convenios	0	0
Otras Aplicaciones de Operación	5,845,220	3,211,797
Fujos Netos de Efectivos por Actividades de Operación	353,573,835	568,908,227
Flujos de Efectivo de las Actividades de Inversión		
Origen	41,015,436	44,058,462
Bienes Inmuebles, Infraestructura y Construcciones en Proceso	0	0
Bienes Muebles	10,805,716	0
Otros Orígenes de Inversión	30,209,719	44,058,462
Aplicación	2,225,982,186	22,599,527
Bienes Inmuebles, Infraestructura y Construcciones en Proceso	62,215,407	15,644,014
Bienes Muebles	0	3,324,480
Otras aplicaciones de Inversión	2,163,766,779	3,631,032
Fujos Netos de Efectivos por Actividades de Inversión	-2,184,966,750	21,458,935
Flujo de Efectivo de las Actividades de Financiamiento		
Origen	310,261,124	65,708,984
Endeudamiento Neto	0	0
Interno	0	0
Externo	0	0
Otros Orígenes de Financiamiento	310,261,124	65,708,984
Aplicación	49,710,605	339,275,630
Servicios de la Deuda	0	0
Interno	0	0
Externo	0	0
Otras Aplicaciones de Financiamiento	49,710,605	339,275,630
Fujos Netos de Efectivo por Actividades de Financiamiento	260,550,519	-273,566,645
Incremento/Disminución Neta en el Efectivo y Equivalentes al Efectivo	-1,570,842,396	316,800,517
Efectivo y Equivalentes al Efectivo al Inicio del Ejercicio	2,790,980,250	2,357,503,274
Efectivo y Equivalentes al Efectivo al Final del Ejercicio	1,220,137,854	2,674,303,790

Bajo protesta de decir verdad declaramos que los Estados Financieros y sus Notas son razonablemente correctos y responsabilidad del emisor


Mtro. en F. y N. JORGE SILVA ROBLES
DIRECTOR GENERAL SUSTITUTO DE FINANZAS


Mtra. en C. G. VIRIDIANA DE LUNA DIAZ
JEFE DE DEPARTAMENTO DE CONTABILIDAD

Universidad Autónoma de Aguascalientes
 Estado de Variación en la Hacienda Pública
 Del 01 de Enero al 31 de Marzo 2025
 (Cifras en Pesos)



CONCEPTO	Hacienda Pública/Patrimonio Contribuido	Hacienda Pública/ Patrimonio Generado de Ejercicios Anteriores	Hacienda Pública/ Patrimonio Generado del Ejercicio	Exceso o Insuficiencia en la Actualización de la Hacienda Pública / Patrimonio	Total
Hacienda Pública/Patrimonio Contribuido Neto de 2024	105,134,929				105,134,929
Aportaciones	0				0
Donaciones al Capital	261,929				261,929
Actualización de la Hacienda Pública/Patrimonio	104,873,000				104,873,000
Hacienda Pública/Patrimonio Generado Neto de 2024		2,110,259,455	279,499,011		2,389,758,466
Resultados del Ejercicio (Ahorro/Desahorro)		0	279,499,011		279,499,011
Resultados de Ejercicios Anteriores		2,411,897,983			2,411,897,983
Revalúos		-200,000			-200,000
Reservas		0			0
Rectificaciones de Resultados de Ejercicios Anteriores		-301,438,528			-301,438,528
Exceso o Insuficiencia en la Actualización de la Hacienda Pública/Patrimonio Neto de 2024				0	0
Resultado por Posición Monetaria				0	0
Resultado por Tendencia de Activos no monetarios				0	0
Hacienda Pública/Patrimonio Neto Final de 2024	105,134,929	2,110,259,455	279,499,011		2,494,893,395
Cambios en la Hacienda Pública/Patrimonio Contribuido Neto de 2025		118,802,261			118,802,261
Aportaciones	0	0			0
Donaciones de Capital	0	0			0
Actualización de la Hacienda Pública/Patrimonio	0	118,802,261			118,802,261
Variaciones de la Hacienda Pública/Patrimonio Generado Neto de 2025	0	279,499,011	75,989,958		355,488,968
Resultados del Ejercicio (Ahorro/Desahorro)			353,573,835		353,573,835
Resultados de Ejercicios Anteriores		279,499,011	-279,499,011		0
Revalúos			1,915,133		1,915,133
Reservas			0		0
Rectificaciones de Resultados de Ejercicios Anteriores		0	0		0
Cambios en el Exceso o Insuficiencia en la Actualización de la Hacienda Pública/Patrimonio Neto de 2025				0	0
Resultado por Posición Monetaria				0	0
Resultado por Tendencia de Activos no monetarios				0	0
Hacienda Pública/Patrimonio Neto Final de 2025	105,134,929.32	2,508,560,727.18	355,488,968.39	0	2,969,184,624.89

Bajo protesta de decir verdad declaramos que los Estados Financieros y sus Notas son razonablemente correctos y responsabilidad del emisor

Mtro. en F. y N. JORGE SILVA ROBLES
 DIRECTOR GENERAL SUSTITUTO DE FINANZAS

Mtra. en C. G. VIRIDIANA DE LUNA DIAZ
 JEFE DE DEPARTAMENTO DE CONTABILIDAD

Universidad Autónoma de Aguascalientes
Estado de Actividades
Del 01 de Enero al 31 de Marzo 2025
(Cifras en Pesos)



Concepto	2025	2024
INGRESOS Y OTROS BENEFICIOS		
Ingresos de la Gestión:	147,867,045	133,817,120
Impuestos	0	0
Cuotas y Aportaciones de Seguridad Social	0	0
Contribuciones de Mejoras	0	0
Derechos	0	0
Productos	0	0
Aprovechamientos	0	0
Ingresos por Venta de Bienes y Prestación de Servicios	147,867,045	133,817,120
Participaciones, Aportaciones, Convenios, Incentivos Derivados de la Colaboración Fiscal, Fondos Distintos de Aportaciones, Transferencias, Asignaciones, Subsidios y Subvenciones, y Pensiones y Jubilaciones	716,865,242	667,367,984
Participaciones, Aportaciones, Convenios, Incentivos Derivados de la Colaboración Fiscal y Fondos Distintos de Aportaciones	0	0
Transferencias, Asignaciones, Subsidios y Subvenciones, y Pensiones y Jubilaciones	716,865,242	667,367,984
Otros Ingresos y Beneficios	87,866,887	325,906,226
Ingresos Financieros	30,538,601	191,642,240
Incremento de la Variación de Inventarios	2,481,702	32,802
Disminución del Exceso de Estimaciones por Pérdida o Deterioro u Obsolescencia	0	0
Disminución del Exceso de Provisiones	0	0
Otros Ingresos y Beneficios Varios	54,846,585	134,231,185
Total de Ingresos y Otros Beneficios	952,599,174	1,127,091,330
GASTOS Y OTRAS PERDIDAS		
Gastos de Funcionamiento	563,061,353	532,783,481
Servicios Personales	493,974,713	470,472,534
Materiales y Suministros	18,729,470	16,920,858
Servicios Generales	50,357,171	45,390,089
Transferencias, Asignaciones, Subsidios y Otras Ayudas	30,118,766	22,187,825
Transferencias Internas y Asignaciones al Sector Público	15,217	0
Transferencias al Resto del Sector Público	0	0
Subsidios y Subvenciones	0	0
Ayudas Sociales	7,691,665	6,287,699
Pensionamientos y Jubilaciones	0	0
Transferencias a Fideicomisos, Mandatos y Contratos Análogos	22,369,103	15,809,214
Transferencias a la Seguridad Social	0	0
Donativos	42,780	90,912
Transferencias al Exterior	0	0
Participaciones y Aportaciones	0	0
Participaciones	0	0
Aportaciones	0	0
Convenios	0	0
Intereses, Comisiones y Otros Gastos de la Deuda Pública	0	0
Intereses de la Deuda Pública	0	0
Comisiones de la Deuda Pública	0	0
Gastos de la Deuda Pública	0	0
Costo por Coberturas	0	0
Apoyos Financieros	0	0
Otros Gastos y Pérdidas Extraordinarias	5,845,220	3,211,797
Estimaciones, Depreciaciones, Deterioros, Obsolescencia y Amortizaciones	3,027,577	1,536,938
Provisiones	0	0
Disminución de inventarios	700,021	5,166
Otros Gastos	2,117,623	1,669,692
Inversión Pública	0	0
Inversión Pública No Capitalizable	0	0
Total de Gastos y Otras Pérdidas	599,025,339	558,183,103
Resultado del Ejercicio (Ahorro/Desahorro)	353,573,835	568,908,227

Bajo protesta de decir verdad declaramos que los Estados Financieros y sus Notas son razonablemente correctos y responsabilidad del emisor

Mtro. en F. y N. JORGE SILVA ROBLES
DIRECTOR GENERAL SUSTITUTO DE FINANZAS

Mtra. en C. G. VIRIDIANA DE LUNA DIAZ
JEFE DE DEPARTAMENTO DE CONTABILIDAD

Universidad Autónoma de Aguascalientes

Estado Analítico del Activo

Del 01 de Enero al 31 de Marzo 2025

(Cifras en Pesos)



UNIVERSIDAD AUTÓNOMA
DE AGUASCALIENTES

CONCEPTO	Saldo Inicial	Cargos del Periodo	Abonos del Periodo	Saldo Final	Variación del Periodo
ACTIVO	4,967,011,248	51,309,857,581	50,695,733,226	5,581,135,602	614,124,354
Activo Circulante	3,021,669,899	49,187,302,554	50,658,751,178	1,550,221,274	-1,471,448,624
Efectivo y Equivalentes	2,790,980,250	48,115,525,472	49,686,367,868	1,220,137,854	-1,570,842,396
Derechos a Recibir Efectivo o Equivalentes	185,167,303	1,047,940,688	923,257,954	309,850,038	124,682,734
Derechos a Recibir Bienes o Servicios	33,186,402	6,899,862	30,523,206	9,563,059	-23,623,343
Inventarios	9,759,855	11,142,332	12,213,989	8,688,197	-1,071,657
Almacenes	2,576,089	5,794,198	6,388,140	1,982,147	-593,942
Estimación por Pérdida o Deterioro de Activos Circulantes	0	0	20	-20	-20
Otros Activos Circulantes	0	0	0	0	0
Activo No Circulante	1,945,341,349	2,122,555,027	36,982,049	4,030,914,328	2,085,572,979
Inversiones Financieras a Largo Plazo	0	2,024,098,050	6,369,798	2,017,728,252	2,017,728,252
Derechos a Recibir Efectivo o Equivalentes a Largo Plazo	312,969,297	495,062	5,415,289	308,049,070	-4,920,227
Bienes Inmuebles, Infraestructura y Construcciones en Proceso	1,435,421,556	63,013,419	798,012	1,497,636,964	62,215,407
Bienes Muebles	1,169,760,592	13,586,043	24,391,760	1,158,954,876	-10,805,716
Activos Intangibles	19,481,917	0	0	19,481,917	0
Depreciación, Deterioro y Amortización Acumulada de Bienes	-992,406,588	21,362,452	6,660	-971,050,796	21,355,793
Activos Diferidos	52,366	0	0	52,366	0
Estimación por Pérdida o Deterioro de Activos no Circulantes	62,209	0	530	61,679	-530
Otros Activos No Circulantes	0	0	0	0	0

Bajo protesta de decir verdad declaramos que los Estados Financieros y sus Notas son razonablemente correctos y responsabilidad del emisor

Mtro. en F. y N. JORGE SILVA ROBLES
DIRECTOR GENERAL SUSTITUTO DE FINANZAS

Mtra. en C. G. VIRIDIANA DE LUNA DIAZ
JEFE DE DEPARTAMENTO DE CONTABILIDAD

Universidad Autónoma de Aguascalientes
 Estado Analítico de la Deuda y Otros Pasivos
 Del 01 de Enero al 31 de Marzo 2025
 (Cifras en Pesos)



Denominación de la Deuda	Moneda de Contratación	Institución o País Acreedor	Saldo Inicial del Periodo	Saldo Final del Periodo
DEUDA PÚBLICA				
Corto Plazo				
Deuda Interna				
Instituciones de Crédito			0	0
Títulos y Valores			0	0
Arrendamientos Financieros			0	0
Deuda Externa				
Organismos Financieros Internacionales			0	0
Deuda Bilateral			0	0
Títulos y Valores			0	0
Arrendamientos Financieros			0	0
Subtotal de Deuda Pública a Corto Plazo				
Largo Plazo				
Deuda Interna				
Instituciones de Crédito			0	0
Títulos y Valores			0	0
Arrendamientos Financieros			0	0
Deuda Externa				
Organismos Financieros Internacionales			0	0
Deuda Bilateral			0	0
Títulos y Valores			0	0
Arrendamientos Financieros			0	0
Subtotal de Deuda Pública a Largo Plazo				
Total de Otros Pasivos			1,985,132,749	2,611,950,977
Total de Deuda Pública y Otros Pasivos			1,985,132,749	2,611,950,977

Bajo protesta de decir verdad declaramos que los Estados Financieros y sus Notas son razonablemente correctos y responsabilidad del emisor

Mtro. en F. y N. JORGE SILVA ROBLES
DIRECTOR GENERAL SUSTITUTO DE FINANZAS

Mtra. en C. G. VIRIDIANA DE LUNA DIAZ
JEFE DE DEPARTAMENTO DE CONTABILIDAD

Universidad Autónoma de Aguascalientes
Estado de Cambios en la Situación Financiera
Del 01 de Enero al 31 de Marzo 2025
(Cifras en Pesos)



**UNIVERSIDAD AUTÓNOMA
DE AGUASCALIENTES**

Concepto	Origen	Aplicación	Concepto	Origen	Aplicación
ACTIVO	1,611,857,831	2,225,982,186	PASIVO	189,543,730	49,710,605
Activo Circulante	1,596,131,359	124,682,734	Pasivo Circulante	153,308,960	49,710,605
Efectivo y Equivalentes	1,570,842,396	0	Cuentas por Pagar a Corto Plazo	0	49,710,605
Derechos a Recibir Efectivo o Equivalentes	0	124,682,734	Documentos por Pagar a Corto Plazo	0	0
Derechos a Recibir Bienes o Servicios	23,623,343	0	Porción a Corto Plazo de la Deuda Pública a Largo Plazo	0	0
Inventarios	1,071,657	0	Títulos y Valores a Corto Plazo	0	0
Almacenes	593,942	0	Pasivos Diferidos a Corto Plazo	143,892,734	0
Estimación por Pérdida o Deterioro de Activos Circulantes	20	0	Fondos y Bienes de Terceros en Garantía y/o Administración a Corto Plazo	9,416,225	0
Otros Activos Circulantes	0	0	Provisiones a Corto Plazo	0	0
Activo No Circulante	15,726,473	2,101,299,452	Otros Pasivos a Corto Plazo	0	0
Inversiones Financieras a Largo Plazo	0	2,017,728,252	Pasivo No Circulante	36,234,770	0
Derechos a Recibir Efectivo o Equivalentes a Largo Plazo	4,920,227	0	Cuentas por Pagar a Largo Plazo	0	0
Bienes Inmuebles, Infraestructura y Construcciones en Proceso	0	62,215,407	Documentos por Pagar a Largo Plazo	117,810	0
Bienes Muebles	10,805,716	0	Deuda Pública a Largo Plazo	0	0
Activos Intangibles	0	0	Pasivos Diferidos a Largo Plazo	0	0
Depreciación, Deterioro y Amortización Acumulada de Bienes	0	21,355,793	Fondos y Bienes de Terceros en Garantía y/o en Administración a Largo Plazo	44,200	0
Activos Diferidos	0	0	Provisiones a Largo Plazo	36,072,760	0
Estimación por Pérdida o Deterioro de Activos no Circulantes	530	0	HACIENDA PÚBLICA/ PATRIMONIO	474,291,229	0
Otros Activos no Circulantes	0	0	Hacienda Pública/Patrimonio Contribuido	0	0
			Aportaciones	0	0
			Donaciones de Capital	0	0
			Actualización de la Hacienda Pública / Patrimonio	0	0
			Hacienda Pública/Patrimonio Generado	474,291,229	0
			Resultados del Ejercicio (Ahorro / Desahorro)	353,573,835	0
			Resultados de Ejercicios Anteriores	118,802,261	0
			Revalúos	1,915,133	0
			Reservas	0	0
			Rectificaciones de Resultados de Ejercicios Anteriores	0	0
			Exceso o Insuficiencia en la Actualización de la Hacienda Pública/Patrimonio	0	0
			Resultado por Posición Monetaria	0	0
			Resultado por Tenencia de Activos no Monetarios	0	0

Bajo protesta de decir verdad declaramos que los Estados Financieros y sus Notas son razonablemente correctos y responsabilidad del emisor


Mtro. en F. y N. JORGE SILVA ROBLES
DIRECTOR GENERAL SUSTITUTO DE FINANZAS


Mtra. en C. G. VIRIDIANA DE LUNA DIAZ
JEFE DE DEPARTAMENTO DE CONTABILIDAD

Universidad Autónoma de Aguascalientes

Pasivos Contingentes

Del 01 de Enero al 31 de Marzo 2025

(Cifras en Pesos)



UNIVERSIDAD AUTÓNOMA
DE AGUASCALIENTES

CLAVE	DESCRIPCIÓN	CONCEPTO	IMPORTE ESTIMADO
01 JUICIOS	DEMANDAS JUDICIALES EN PROCESO DE RESOLUCIÓN	CRÉDITO FISCAL DETERMINADO POR AUDITORIA DEL EJERCICIO 2015 DEL IMSS	
02 GARANTIAS	-	-	-
03 AVALES	-	-	-
04 PENSIONES Y JUBILACIONES	-	-	-

Bajo protesta de decir verdad declaramos que los Estados Financieros y sus Notas son razonablemente correctos y responsabilidad del emisor


Mtro. en F. y N. JORGE SILVA ROBLES
DIRECTOR GENERAL SUSTITUTO DE FINANZAS


Mtra. en C. G. VIRIDIANA DE LUNA DIAZ
JEFE DE DEPARTAMENTO DE CONTABILIDAD

Universidad Autónoma de Aguascalientes
Intereses de la Deuda
Del 01 de Enero al 31 de Marzo 2025
(Cifras en Pesos)



Identificación de Crédito o Instrumento	Devengado	Pagado
Créditos Bancarios		
Total de Intereses de Créditos Bancarios	0	0
Otros Instrumentos de Deuda		
Total de Intereses de Otros Instrumentos de Deuda	0	0
TOTAL	0	0
"NO SE TUVO INTERESES DE LA DEUDA"		

Bajo protesta de decir verdad declaramos que los Estados Financieros y sus Notas son razonablemente correctos y responsabilidad del emisor


Mtro. en F. y N. JORGE SILVA ROBLES
DIRECTOR GENERAL SUSTITUTO DE FINANZAS


Mtra. en C. G. VIRIDIANA DE LUNA DIAZ
JEFE DE DEPARTAMENTO DE CONTABILIDAD

Universidad Autónoma de Aguascalientes
Endeudamiento Neto
Del 01 de Enero al 31 de Marzo 2025
(Cifras en pesos)



Identificación de Crédito o Instrumento	Contratación/Colocación	Amortización	Endeudamiento Neto
	A	B	C = A - B
Créditos Bancarios			
Total Créditos Bancarios	0	0	0
Otros Instrumentos de Deuda			
Total Otros Instrumentos de Deuda	0	0	0
TOTAL	0	0	0
"NO SE TUVO ENDEUDAMIENTO NETO"			

Bajo protesta de decir verdad declaramos que los Estados Financieros y sus Notas son razonablemente correctos y responsabilidad del emisor


Mtro. en F. y N. JORGE SILVA ROBLES
DIRECTOR GENERAL SUSTITUTO DE FINANZAS


Mtra. en C. G. VIRIDIANA DE LUNA DIAZ
JEFE DE DEPARTAMENTO DE CONTABILIDAD

Universidad Autónoma de Aguascalientes
Estado Analítico de Ingresos
Del 01 de Enero al 31 de Marzo 2025
(Cifras en pesos)





Rubro de Ingresos / Fuente de Financiamiento	Ingreso					Diferencia
	Estimado	Ampliaciones/ (Reducciones)	Modificado	Devengado	Recaudado	
Impuestos						
Cuotas y Aportaciones de Seguridad Social	0	0	0	0	0	0
Contribuciones de Mejoras	0	0	0	0	0	0
Derechos	0	0	0	0	0	0
Productos	7,179,694	28,532,606	35,712,300	24,896,903	24,896,903	17,717,209
Aprovechamientos	0	0	0	0	0	0
Ingresos por Venta de Bienes, Prestación de Servicios y Otros Ingresos	632,464,380	21,351,202	653,815,582	207,364,215	205,724,916	-426,739,464
Participaciones, Aportaciones, Convenios, Incentivos Derivados de la Colaboración Fiscal y Fondos Distintos de Aportaciones	0	0	0	0	0	0
Transferencias, Asignaciones, Subsidios y Subvenciones, y Pensiones y Jubilaciones	1,788,206,010	49,692,377	1,837,898,387	718,750,863	718,750,863	-1,069,455,147
Ingresos Derivados de Financiamiento	206,089,496	281,793,268	487,882,764	0	0	-206,089,496
Total	2,633,939,580	381,369,452	3,015,309,032	951,011,981	949,372,682	-1,684,566,898
				Ingresos excedentes		

Universidad Autónoma de Aguascalientes
Estado Analítico del Ingreso por Fuente de Financiamiento
Del 01 de Enero al 31 de Marzo 2025
(Cifras en pesos)



Rubro de Ingresos / Fuente de Financiamiento	Ingreso					Diferencia
	Estimado	Ampliaciones/ (Reducciones)	Modificado	Devengado	Recaudado	
Ingresos del Poder Ejecutivo Federal o Estatal y de los Municipios						
Impuestos	0	0	0	0	0	0
Cuotas y Aportaciones de Seguridad Social	0	0	0	0	0	0
Contribuciones de Mejoras	0	0	0	0	0	0
Derechos	0	0	0	0	0	0
Productos	0	0	0	0	0	0
Aprovechamientos	0	0	0	0	0	0
Participaciones, Aportaciones, Convenios, Incentivos						
Derivados de la Colaboración Fiscal y Fondos Distintos de Aportaciones.	0	0	0	0	0	0
Transferencias, Asignaciones, Subsidios y Subvenciones, y Pensiones y Jubilaciones	0	0	0	0	0	0
		0				
Ingresos de los Entes Públicos de los Poderes Legislativo y Judicial, de los Órganos Autónomos y del Sector Paraestatal o Paramunicipal, así como de las Empresas Productivas del Estado		0				
Cuotas y Aportaciones de Seguridad Social	0	0	0	0	0	0
Productos	7,179,694	28,532,606	35,712,300	24,896,903	24,896,903	17,717,209
Ingresos por Ventas de Bienes, Prestación de Servicios y Otros Ingresos	632,464,380	21,351,202	653,815,582	207,364,215	205,724,916	-426,739,464
Transferencias, Asignaciones, Subsidios y Subvenciones, y Pensiones y Jubilaciones	1,788,206,010	49,692,377	1,837,898,387	718,750,863	718,750,863	-1,069,455,147
Ingresos Derivados de Financiamiento						
Ingresos Derivados de Financiamientos	206,089,496	281,793,268	487,882,764	0	0	-206,089,496
Total	2,633,939,580	381,369,452	3,015,309,032	951,011,981	949,372,682	-1,684,566,898
				Ingresos excedentes		

Universidad Autónoma de Aguascalientes
Estado Analítico del Ejercicio del Presupuesto de Egresos
Clasificación por Objeto del Gasto (Capítulo y Concepto)
Del 01 de Enero al 31 de Marzo 2025





(Cifras en pesos)

Concepto	Egresos					Subejercicio
	Aprobado	Ampliaciones/ (Reducciones)	Modificado	Devengado	Pagado	
Servicios Personales	1,958,565,172	-26,394,300	1,932,170,872	493,974,713	430,001,214	1,438,196,160
Remuneraciones al Personal de Carácter Permanente	686,205,891	-40,065,916	646,139,975	181,874,198	162,323,545	464,265,776
Remuneraciones al Personal de Carácter Transitorio	0	274,772	274,772	114,626	114,626	160,146
Remuneraciones Adicionales y Especiales	483,543,794	-33,788,196	449,755,598	134,104,964	91,284,646	315,650,633
Seguridad Social	290,719,029	81,750,826	372,469,855	56,471,794	56,469,856	315,998,061
Otras Prestaciones Sociales y Económicas	403,259,493	-21,707,239	381,552,254	105,789,965	105,140,744	275,762,289
Previsiones	5,000,000	-5,000,000	0	0	0	0
Pago de Estímulos a Servidores Públicos	89,836,965	-7,858,546	81,978,419	15,619,165	14,667,798	66,359,254
Materiales y Suministros	109,395,614	21,853,426	131,249,040	14,244,691	13,916,189	117,004,350
Material de Administración, Emisión de Documentos y Artículos Oficiales	24,205,103	28,670,276	52,875,379	1,211,437	1,197,568	51,663,942
Alimentos y Utensilios	8,905,804	444,894	9,350,698	2,034,727	2,027,825	7,315,971
Materias Primas y Materiales de Producción y Comercialización	29,624,504	-11,868,125	17,756,379	4,023,141	3,991,401	13,733,238
Materiales y Artículos de Construcción y de Reparación	8,958,368	3,635,067	12,593,435	1,775,689	1,775,689	10,817,745
Productos Químicos, Farmacéuticos y de Laboratorio	11,543,463	-372,831	11,170,632	2,740,283	2,701,585	8,430,350
Combustibles, Lubricantes y Aditivos	7,784,632	216,750	8,001,382	1,258,643	1,258,643	6,742,739
Vestuario, Blancos, Prendas de Protección y Artículos Deportivos	13,670,713	502,686	14,173,399	259,864	259,864	13,913,535
Materiales y Suministros para Seguridad	0	0	0	0	0	0
Herramientas, Refacciones y Accesorios Menores	4,703,027	624,709	5,327,736	940,906	703,613	4,386,830
Servicios Generales	206,230,603	97,296,007	303,526,611	49,921,774	49,781,083	253,604,837
Servicios Básicos	13,158,365	7,829,594	20,987,959	7,286,084	7,285,994	13,701,876
Servicios de Arrendamiento	17,044,005	1,711,029	18,755,034	5,623,724	5,623,724	13,131,310
Servicios Profesionales, Científicos, Técnicos y Otros Servicios	30,451,328	23,809,169	54,260,497	7,310,209	7,286,583	46,950,288
Servicios Financieros, Bancarios y Comerciales	10,153,563	36,391,487	46,545,050	3,669,080	3,669,080	42,875,971
Servicios de Instalación, Reparación, Mantenimiento y Conservación	72,650,640	22,335,042	94,985,682	16,023,303	16,006,763	78,982,379
Servicios de Comunicación Social y Publicidad	3,030,444	-256,536	2,773,908	500,174	500,174	2,273,734
Servicio de Traslado y Viáticos	11,904,093	606,901	12,510,994	527,391	472,861	11,983,603
Servicios Oficiales	6,548,086	788,188	7,336,274	1,086,850	1,082,270	6,249,425
Otros Servicios Generales	41,290,079	4,081,134	45,371,213	7,894,960	7,853,635	37,476,252
Transferencias, Asignaciones, Subsidios y Otras Ayudas	70,247,400	68,021,968	138,269,368	30,075,986	30,043,669	108,193,383
Transferencias Internas Y Asignaciones Al Sector Público	0	15,840	15,840	15,217	15,217	623
Transferencias Al Resto Del Sector Público	0	0	0	0	0	0
Subsidios y Subvenciones	0	0	0	0	0	0
Ayudas Sociales	51,411,208	21,376,191	72,787,399	7,691,665	7,659,349	65,095,734
Pensiones y Jubilaciones	0	0	0	0	0	0
Transferencias a Fideicomisos, Mandatos y Otros Análogos	18,836,192	46,629,937	65,466,129	22,369,103	22,369,103	43,097,026
Transferencias a La Seguridad Social	0	0	0	0	0	0
Donativos	0	0	0	0	0	0
Transferencias al Exterior	0	0	0	0	0	0
Bienes Muebles, Inmuebles e Intangibles	17,100,000	46,536,601	63,636,601	11,646,818	11,646,818	51,989,783
Mobiliario y Equipo de Administración	17,070,000	27,979,933	45,049,933	9,413,780	9,413,780	35,636,153
Mobiliario y Equipo Educativo y Recreativo	0	218,386	218,386	9,000	9,000	209,386
Equipo e Instrumental Médico y de Laboratorio	30,000	2,605,359	2,635,359	2,209,174	2,209,174	426,184
Vehículos y Equipo de Transporte	0	15,000,001	15,000,001	0	0	15,000,001
Equipo de Defensa y Seguridad	0	0	0	0	0	0
Maquinaria, Otros Equipos y Herramientas	0	731,729	731,729	14,863	14,863	716,865
Activos Biológicos	0	0	0	0	0	0
Bienes Inmuebles	0	0	0	0	0	0
Activos Intangibles	0	1,194	1,194	0	0	1,194
Inversión Pública	123,000,000	69,195,181	192,195,181	37,684,626	36,479,468	154,510,555
Obra Pública en Bienes de Dominio Público	0	0	0	0	0	0
Obra Pública en Bienes Propios	123,000,000	69,195,181	192,195,181	37,684,626	36,479,468	154,510,555
Proyectos Productivos y Acciones de Fomento	0	0	0	0	0	0
Inversiones Financieras y Otras Provisiones	67,413,291	-47,937,232	19,476,059	0	0	19,476,059
Inversiones Para el Fomento de Actividades Productivas	0	0	0	0	0	0
Acciones y Participaciones del Capital	0	0	0	0	0	0
Compra de Títulos y Valores	0	0	0	0	0	0
Concesión de Prestamos	0	0	0	0	0	0
Inversiones en Fideicomisos Mandatos y Otros Análogos	58,441,233	-56,905,945	1,535,288	0	0	1,535,288
Otras Inversiones Financieras	0	0	0	0	0	0
Provisiones Para Contingencias y Otras Erogaciones Especiales	8,972,058	8,968,713	17,940,771	0	0	17,940,771
Participaciones y Aportaciones	0	0	0	0	0	0
Participaciones	0	0	0	0	0	0
Aportaciones	0	0	0	0	0	0
Convenios	0	0	0	0	0	0
Deuda Pública	81,987,500	152,797,799	234,785,299	234,784,337	234,516,963	962
Amortización de la Deuda Pública	0	0	0	0	0	0
Intereses de la Deuda Pública	0	0	0	0	0	0
Comisiones de la Deuda Pública	0	0	0	0	0	0
Gastos de la Deuda Pública	0	0	0	0	0	0
Costo por Coberturas	0	0	0	0	0	0
Apoyos Financieros	0	0	0	0	0	0
Adeudos de Ejercicios Fiscales Anteriores (Adefas)	81,987,500	152,797,799	234,785,299	234,784,337	234,516,963	962
Total del Egreso	2,633,939,580	381,369,452	3,015,309,032	872,332,944	806,385,403	2,142,976,098

Universidad Autónoma de Aguascalientes
Estado Analítico del Ejercicio del Presupuesto de Egresos
Clasificación Administrativa
Del 01 de Enero al 31 de Marzo 2025
(Cifras en pesos)



Concepto	Egresos					Subejercicio
	Aprobado	Ampliaciones/ (Reducciones)	Modificado	Devengado	Pagado	
Poder Ejecutivo	2,633,939,580	381,369,452	3,015,309,032	872,332,944	806,385,403	2,142,976,088
Poder Legislativo	0	0	0	0	0	0
Poder Judicial	0	0	0	0	0	0
Órganos Autónomos	0	0	0	0	0	0
Total del Egreso	2,633,939,580	381,369,452	3,015,309,032	872,332,944	806,385,403	2,142,976,088

Universidad Autónoma de Aguascalientes
Estado Analítico del Ejercicio del Presupuesto de Egresos
Clasificación Funcional (Finalidad y Función)
Del 01 de Enero al 31 de Marzo 2025
(Cifras en pesos)



Concepto	Egresos					Subejercicio
	Aprobado	Ampliaciones/ (Reducciones)	Modificado	Devengado	Pagado	
Gobierno						
Legislación	0	0	0	0	0	0
Justicia	0	0	0	0	0	0
Coordinación de la Política del Gobierno	0	0	0	0	0	0
Relaciones Exteriores	0	0	0	0	0	0
Asuntos Financieros y Hacendarios	0	0	0	0	0	0
Seguridad Nacional	0	0	0	0	0	0
Asuntos de Orden Público y de Seguridad Interior	0	0	0	0	0	0
Otros Servicios Generales	0	0	0	0	0	0
Desarrollo Social						
Protección Ambiental	0	0	0	0	0	0
Vivienda y Servicios a la Comunidad	0	0	0	0	0	0
Salud	0	0	0	0	0	0
Recreación, Cultura y Otras Manifestaciones Sociales	0	0	0	0	0	0
Educación	2,551,952,080	228,571,653	2,780,523,734	637,548,607	571,868,440	2,142,975,127
Protección Social	0	0	0	0	0	0
Otros Asuntos Sociales	0	0	0	0	0	0
Desarrollo Económico						
Asuntos Económicos, Comerciales y Laborales en General	0	0	0	0	0	0
Agropecuaria, Silvicultura, Pesca y Caza	0	0	0	0	0	0
Combustibles y Energía	0	0	0	0	0	0
Minería, Manufacturas y Construcción	0	0	0	0	0	0
Transporte	0	0	0	0	0	0
Comunicaciones	0	0	0	0	0	0
Turismo	0	0	0	0	0	0
Ciencia, Tecnología e Innovación	0	0	0	0	0	0
Otras Industrias y Otros Asuntos Económicos	0	0	0	0	0	0
Otras No Clasificadas en Funciones Anteriores						
Transacciones de la Deuda Pública / Costo Financiero de la Deuda	0	0	0	0	0	0
Transferencias, Participaciones y Aportaciones entre Diferentes Niveles y Ordenes de Gobierno	0	0	0	0	0	0
Saneamiento del Sistema Financiero	0	0	0	0	0	0
Adeudos de Ejercicios Fiscales Anteriores	81,987,500	152,797,799	234,785,299	234,784,337	234,516,963	962
Total del Egreso	2,633,939,580	381,369,452	3,015,309,032	872,332,944	806,385,403	2,142,976,088

Universidad Autónoma de Aguascalientes
Estado Analítico del Ejercicio del Presupuesto de Egresos
Clasificación por Económica (por Tipo de Gasto)
Del 01 de Enero al 31 de Marzo 2025
(Cifras en pesos)



Concepto	Egresos					Subejercicio
	Aprobado	Ampliaciones/ (Reducciones)	Modificado	Devengado	Pagado	
Gasto Corriente	2,344,438,789	160,777,102	2,505,215,892	588,217,162	523,742,154	1,916,998,729
Gasto del Capital	207,513,291	67,794,551	275,307,842	49,331,445	48,126,286	225,976,397
Amortización de la Deuda y Disminución de Pasivos	81,987,500	152,797,799	234,785,299	234,785,299	234,516,963	0
Pensiones y Jubilaciones	0	0	0	0	0	0
Participaciones	0	0	0	0	0	0
Total del Egreso	2,633,939,580	381,369,452	3,015,309,032	872,333,906	806,385,403	2,142,975,127

Handwritten blue ink marks, including a large checkmark and a signature, are present on the right side of the page.

Universidad Autónoma de Aguascalientes

Gasto por Categoría Programática

Del 01 de Enero al 31 de Marzo 2025

(Cifras en pesos)



UNIVERSIDAD AUTÓNOMA
DE AGUASCALIENTES

Concepto	Egresos					Subejercicio
	Aprobado	Ampliaciones/ (Reducciones)	Modificado	Devengado	Pagado	
Programas						
Subsidios: Sector Social y Privado o Entidades Federativas y Municipios						
Sujetos o Reglas de Operación						
Otros Subsidios						
Desempeño de las Funciones						
Prestación de Servicios Públicos	2,551,952,080	228,571,653	2,780,523,734	637,548,607	571,868,440	2,142,975,127
Provision de Bienes Públicos						
Planeación, Seguimiento y Evaluación de Políticas Públicas						
Promoción y Fomento						
Regulación y Supervisión						
Funciones de las Fuerzas Armadas (Únicamente Gobierno Federal)						
Específicos						
Proyectos de Inversión						
Administrativos y de Apoyo						
Apoyo al Proceso Presupuestario y Para Mejorar la Eficiencia Institucional						
Apoyo a la Función Pública y al Mejoramiento de la Gestión						
Operaciones Ajenas						
Compromisos						
Obligaciones de Cumplimiento de Resolución Jurisdiccional						
Desastres Naturales						
Obligaciones						
Pensiones y Jubilaciones						
Aportaciones a la Seguridad Social						
Aportaciones a Fondos de Estabilización						
Aportaciones de Fondos de Inversión y Restructura de Pensiones						
Programas de Gasto Federalizado (Gobierno Federal)						
Gasto Federalizado						
Participaciones a Entidades Federativas y Municipios						
Costo Financiero, Deuda o Apoyos a Deudores y Ahorradores de la Banca						
Adeudos de Ejercicios Fiscales Anteriores	81,987,500	152,797,799	234,785,299	234,784,337	234,516,963	962
Total del Egreso	2,633,939,580	381,369,452	3,015,309,032	872,332,944	806,385,403	2,142,976,088

Universidad Autónoma de Aguascalientes

Indicadores de Postura Fiscal

Del 01 de Enero al 31 de Marzo 2025

(Cifras en pesos)



UNIVERSIDAD AUTÓNOMA
DE AGUASCALIENTES

Concepto	Estimado / Aprobado	Devengado	Recaudado / Pagado
I. Ingresos Presupuestarios (I=1+2)	2,420,670,390	951,011,981	924,475,779
1. Ingresos del Gobierno de la Entidad Federativa ¹	0	0	0
2. Ingresos del Sector Paraestatal ¹	2,420,670,390	951,011,981	924,475,779
II. Egresos Presupuestarios (II=3+4)	2,551,952,080	637,548,607	571,868,440
3. Egresos del Gobierno de la Entidad Federativa ²	0	0	0
4. Egresos del Sector Paraestatal ²	2,551,952,080	637,548,607	571,868,440
III. Balance Presupuestario (Superávit o Déficit) (III = I - II)	-131,281,690	313,463,374	352,607,339
III. Balance presupuestario (Superávit o Déficit)	-131,281,690	313,463,374	352,607,339
IV. Intereses, Comisiones y Gastos de la Deuda	0	0	0
V. Balance Primario (Superávit o Déficit) (V= III - IV)	-131,281,690	313,463,374	352,607,339
A. Financiamiento	206,089,496	0	0
B. Amortización de la deuda	81,987,500	234,784,337	234,516,963
C. Endeudamiento ó desendeudamiento (C = A - B)	124,101,996	-234,784,337	-234,516,963