

**HOJA DE TRABAJO DE LA  
UNIVERSIDAD AUTÓNOMA DE AGUASCALIENTES**

**REGISTRO SEMIAUTOMÁTICO DE LOS RECURSOS FEDERALES AUTORIZADOS A LA UNIVERSIDAD A MILES DE PESOS DEL EJERCICIO 2025.**

MES	RECURSOS ENTREGADOS A LA UNIVERSIDAD DEL 01 DE ENERO AL 31 DE DICIEMBRE DEL 2025, POR SEP - DGESUI - DSU.							MES
	SUBSIDIOS FEDERALES PARA ORGANISMOS DESCENTRALIZADOS ESTATALES - U006	PROGRAMA PARA EL DESARROLLO PROFESIONAL DOCENTE (PRODEP) S247	EXTRAORDINARIO U006	AAA	BBB	CCC	DDD	
ENERO	0.00	0.00	0.00	0.00	0.00	0.00	0.00	ENERO
FEBRERO	194,013.40	0.00	0.00	0.00	0.00	0.00	0.00	FEBRERO
MARZO	167,253.00	0.00	0.00	0.00	0.00	0.00	0.00	MARZO
ABRIL	67,335.00	0.00	0.00	0.00	0.00	0.00	0.00	ABRIL
MAYO	134,236.00	0.00	0.00	0.00	0.00	0.00	0.00	MAYO
JUNIO	73,958.00	0.00	0.00	0.00	0.00	0.00	0.00	JUNIO
JULIO	0.00	0.00	0.00	0.00	0.00	0.00	0.00	JULIO
AGOSTO	0.00	0.00	0.00	0.00	0.00	0.00	0.00	AGOSTO
SEPTIEMBRE	0.00	0.00	0.00	0.00	0.00	0.00	0.00	SEPTIEMBRE
OCTUBRE	0.00	0.00	0.00	0.00	0.00	0.00	0.00	OCTUBRE
NOVIEMBRE	0.00	0.00	0.00	0.00	0.00	0.00	0.00	NOVIEMBRE
DICIEMBRE	0.00	0.00	0.00	0.00	0.00	0.00	0.00	DICIEMBRE
	636,795.40	0.00	0.00	0.00	0.00	0.00	0.00	

GRAN TOTAL A MILES DE PESOS = 636,795.40

**REGISTRO MENSUAL DE LAS APORTACIONES FEDERALES, CANALIZADAS POR SEP/DGESUI/DSU, AUTORIZADAS POR EL GOBIERNO FEDERAL A LAS IES EN EL EJERCICIO 2025.  
(MILES DE PESOS)**

CLAVE DEL PROGRAMA	RECURSOS OTORGADOS DE LA DSU EN LOS PROGRAMAS AUTORIZADOS.	PRIMER TRIMESTRE 2025			Acumulado	SEGUNDO TRIMESTRE 2025			Acumulado	TERCER TRIMESTRE 2025			Acumulado	CUARTO TRIMESTRE 2025			Acumulado
		ENERO	FEBRERO	MARZO	Trimestral	ABRIL	MAYO	JUNIO	Trimestral	JULIO	AGOSTO	SEPTIEMBRE	Trimestral	OCTUBRE	NOVIEMBRE	DICIEMBRE	Trimestral
U006	SUBSIDIOS FEDERALES PARA ORGANISMOS DESCENTRALIZADOS ESTATALES U006	0.00	194,013.40	361,266.40	361,266.40	428,601.40	562,837.40	636,795.40	636,795.40	636,795.40	636,795.40	636,795.40	636,795.40	636,795.40	636,795.40	636,795.40	636,795.40
	R/M	0.00	194,013.40	167,253.00	361,266.40	67,335.00	134,236.00	73,958.00	275,529.00				0.00				0.00
S247	PROGRAMA PARA EL DESARROLLO PROFESIONAL DOCENTE (PRODEP) S247	0.00	0.00	0.00	0.00	0.00	0.00	0.00	0.00	0.00	0.00	0.00	0.00	0.00	0.00	0.00	0.00
	R/M				0.00				0.00				0.00				0.00
U006	EXTRAORDINARIO U006	0.00	0.00	0.00	0.00	0.00	0.00	0.00	0.00	0.00	0.00	0.00	0.00	0.00	0.00	0.00	0.00
	R/M				0.00				0.00				0.00				0.00
a	AAA	0.00	0.00	0.00	0.00	0.00	0.00	0.00	0.00	0.00	0.00	0.00	0.00	0.00	0.00	0.00	0.00
	R/M				0.00				0.00				0.00				0.00
b	BBB	0.00	0.00	0.00	0.00	0.00	0.00	0.00	0.00	0.00	0.00	0.00	0.00	0.00	0.00	0.00	0.00
	R/M				0.00				0.00				0.00				0.00
c	CCC	0.00	0.00	0.00	0.00	0.00	0.00	0.00	0.00	0.00	0.00	0.00	0.00	0.00	0.00	0.00	0.00
	R/M				0.00				0.00				0.00				0.00
d	DDD	0.00	0.00	0.00	0.00	0.00	0.00	0.00	0.00	0.00	0.00	0.00	0.00	0.00	0.00	0.00	0.00
	R/M				0.00				0.00				0.00				0.00
<b>TOTAL DEL TRIMESTRE</b>					361,266.40				275,529.00				0.00				0.00

R/M REGISTRO DE LOS RECURSOS MENSUALES REPORTADO A MILES DE PESOS

Clave del Programa	NOMBRE DEL PROGRAMA 2025
U006	SUBSIDIOS FEDERALES PARA ORGANISMOS DESCENTRALIZADOS ESTATALES U006
S247	PROGRAMA PARA EL DESARROLLO PROFESIONAL DOCENTE (PRODEP) S247
U006	EXTRAORDINARIO U006
a	AAA
b	BBB
c	CCC
d	DDD

Nota: AAA, BBB, CCC y DDD= Llenar si la IES es beneficiaria de algún programa extraordinario.

Mtro. en F. y N. Jorge Silva Robles  
Director General Sustituto de Finanzas

Dra. en C.A. Elena Patricia Mojica Carrillo  
Directora General de Planeación y Desarrollo

Dra. en Admón. Sandra Yesenia Pinzón Castro  
Rector

DESTINO DE LOS RECURSOS FEDERALES QUE RECIBEN UNIVERSIDADES E INSTITUCIONES DE EDUCACIÓN MEDIA SUPERIOR Y SUPERIOR

En términos del artículo 37, fracción I del Decreto de Presupuesto de Egresos de la Federación para el Ejercicio Fiscal 2025

Programas y cumplimiento de metas

La información presentada es acumulada al periodo que se reporta


Enero- Diciembre 2025

Fracción I

Nombre de la Universidad	Programas PEF/2025	* A R M	PRIMER TRIMESTRE DEL 2025			NOTA	SEGUNDO TRIMESTRE DEL 2025			NOTA	TERCER TRIMESTRE DEL 2025			NOTA	CUARTO TRIMESTRE DEL 2025			NOTA
			LOS PROGRAMAS A LOS QUE SE DESTINEN LOS RECURSOS FEDERALES (MILES DE PESOS)				LOS PROGRAMAS A LOS QUE SE DESTINEN LOS RECURSOS FEDERALES (MILES DE PESOS)				LOS PROGRAMAS A LOS QUE SE DESTINEN LOS RECURSOS FEDERALES (MILES DE PESOS)				LOS PROGRAMAS A LOS QUE SE DESTINEN LOS RECURSOS FEDERALES (MILES DE PESOS)			
			Enero	Febrero	Marzo		Abril	Mayo	Junio		Julio	Agosto	Septiembre		Octubre	Noviembre	Diciembre	
U A d e A g u a s c a l i e n t e s	SUBSIDIOS FEDERALES PARA ORGANISMOS DESCENTRALIZADOS ESTATALES U006	A	0.00	194,013.40	361,266.40		428,601.40	562,837.40	636,795.40		636,795.40	636,795.40	636,795.40		636,795.40	636,795.40	636,795.40	
		R/M	0.00	194,013.40	167,253.00		67,335.00	134,236.00	73,958.00		0.00	0.00	0.00		0.00	0.00	0.00	
	PROGRAMA PARA EL DESARROLLO PROFESIONAL DOCENTE (PRODEP) S247	A	0.00	0.00	0.00		0.00	0.00	0.00		0.00	0.00	0.00		0.00	0.00	0.00	
		R/M	0.00	0.00	0.00		0.00	0.00	0.00		0.00	0.00	0.00		0.00	0.00	0.00	
	EXTRAORDINARIO U006	A	0.00	0.00	0.00		0.00	0.00	0.00		0.00	0.00	0.00		0.00	0.00	0.00	
		R/M	0.00	0.00	0.00		0.00	0.00	0.00		0.00	0.00	0.00		0.00	0.00	0.00	
	AAA	A	0.00	0.00	0.00		0.00	0.00	0.00		0.00	0.00	0.00		0.00	0.00	0.00	
		R/M	0.00	0.00	0.00		0.00	0.00	0.00		0.00	0.00	0.00		0.00	0.00	0.00	
BBB	A	0.00	0.00	0.00		0.00	0.00	0.00		0.00	0.00	0.00		0.00	0.00	0.00		
	R/M	0.00	0.00	0.00		0.00	0.00	0.00		0.00	0.00	0.00		0.00	0.00	0.00		
CCC	A	0.00	0.00	0.00		0.00	0.00	0.00		0.00	0.00	0.00		0.00	0.00	0.00		
	R/M	0.00	0.00	0.00		0.00	0.00	0.00		0.00	0.00	0.00		0.00	0.00	0.00		
DDD	A	0.00	0.00	0.00		0.00	0.00	0.00		0.00	0.00	0.00		0.00	0.00	0.00		
	R/M	0.00	0.00	0.00		0.00	0.00	0.00		0.00	0.00	0.00		0.00	0.00	0.00		
SUMA DEL MES			0.00	194,013.40	167,253.00		67,335.00	134,236.00	73,958.00		0.00	0.00	0.00		0.00	0.00	0.00	
SUMAS ACUMULADAS			0.00	194,013.40	361,266.40		428,601.40	562,837.40	636,795.40		636,795.40	636,795.40	636,795.40		636,795.40	636,795.40	636,795.40	
ACUMULADO DEL TRIMESTRE					361,266.40			275,529.00			0.00		0.00				0.00	

  
 Mtro. en F y N. Jorge Silva Robles  
 Director General Substituto de Finanzas

  
 Dra. en C.A. Elvira Patricia Mojica Carrillo  
 Director General de Planeación y Desarrollo

  
 Dra. en Admón. Sandra Yesenia Pinzón Castro  
 Rector

RECURSOS FEDERALES QUE SE RECIBIERON INCLUYENDO SUBSIDIOS EXTRAORDINARIOS, DANDO CUMPLIMIENTO AL ARTICULO 37 DEL PRESUPUESTO DE EGRESOS DE LA FEDERACION PARA 2025, DEBERA PRESENTARSE EN LAS FRACCIONES I, II y III. EL ORGANISMO DE CONTROL INTERNO DE LA INSTITUCION SERA EL RESPONSABLE DE VALIDAR LA INFORMACION PRESENTADA AL C. RECTOR(A) DE LOS RECURSOS MINISTRADOS EN EL PRESENTE EJERCICIO.

A =Acumulado  
 R/M=Recursos Federales Mensuales (Subsidios Ordinario y Extraordinarios 2025)

DESTINO DE LOS RECURSOS FEDERALES QUE RECIBEN UNIVERSIDADES E INSTITUCIONES DE EDUCACIÓN MEDIA SUPERIOR Y SUPERIOR

En términos del artículo 37, fracción II del Decreto de Presupuesto de Egresos de la Federación para el Ejercicio Fiscal 2025

Costo de la plantilla de personal

La información presentada es acumulada al periodo que se reporta

Periodo del 01 de abril al 30 de junio de 2025

Fracción II										SEGUNDO TRIMESTRE 2025				
Estructura de la Plantilla (Desagregada)														
Universidad / Institución	Categoría	Tipo de personal	Costo unitario bruto (pesos)			Número de plazas			Responsabilidad laboral	Ubicación	Costo total de la plantilla (Pesos)			
			Abril	Mayo	Junio	Abril	Mayo	Junio			Abril	Mayo	Junio	Acumulado abril a jun.
U. A. de Aguascalientes	Nivel 1 A	Administrativo de Confianza	44,724.64	85,479.53	51,214.84	10	10	10		U.A.A.	447,246	854,795	512,148	1,814,190
	Nivel 1 N	Administrativo de Confianza	29,568.21	56,848.92	36,963.42	3	3	3		U.A.A.	88,705	170,547	108,090	368,342
	Nivel 2 A	Administrativo de Confianza	31,816.70	61,169.95	37,059.28	40	40	40		U.A.A.	1,272,668	2,446,798	1,482,371	5,201,837
	Nivel 2 B	Administrativo de Confianza	26,344.76	51,583.99	31,407.60	17	17	17		U.A.A.	447,861	876,928	533,929	1,858,718
	Nivel 2 N	Administrativo de Confianza	22,433.03	46,513.13	26,280.25	62	62	63		U.A.A.	1,390,848	2,883,814	1,655,656	5,930,317
	Nivel 3 A	Administrativo de Confianza	28,199.87	61,175.67	32,969.77	48	47	47		U.A.A.	1,353,594	2,875,256	1,549,579	5,778,430
	Nivel 3 B	Administrativo de Confianza	20,947.56	42,363.96	24,896.66	22	22	23		U.A.A.	460,846	932,007	572,623	1,965,476
	Nivel 3 N	Administrativo de Confianza	18,093.74	38,383.91	22,097.44	109	110	112		U.A.A.	1,972,218	4,222,230	2,474,913	8,669,361
	Nivel 4 A	Administrativo de Confianza	23,339.09	45,736.34	27,326.07	42	41	41		U.A.A.	980,242	1,875,190	1,120,369	3,975,801
	Nivel 4 B	Administrativo de Confianza	19,376.94	38,496.97	24,795.22	37	36	35		U.A.A.	716,947	1,385,891	867,833	2,970,671
	Nivel 4 N	Administrativo de Confianza	15,551.10	29,621.60	18,050.23	111	116	124		U.A.A.	1,726,173	3,436,105	2,238,229	7,400,507
	Nivel 5 A	Administrativo de Confianza	20,417.85	47,724.54	24,162.59	40	39	39		U.A.A.	816,714	1,861,257	942,341	3,620,312
	Nivel 5 B	Administrativo de Confianza	16,709.95	34,189.38	20,927.50	67	71	70		U.A.A.	1,119,567	2,427,446	1,464,925	5,011,938
	Nivel 5 N	Administrativo de Confianza	12,791.04	26,044.72	15,618.98	149	153	148		U.A.A.	1,905,865	3,984,841	2,311,608	8,202,315
	Nivel 6 A	Administrativo de Confianza	16,806.85	30,554.66	19,737.14	9	9	8		U.A.A.	151,262	274,992	157,897	584,151
	Nivel 6 B	Administrativo de Confianza	12,628.51	25,212.39	15,743.54	55	55	88		U.A.A.	694,568	1,386,682	1,385,431	3,466,681
	Nivel 6 C	Administrativo de Confianza	12,045.47	26,372.82	-	10	10	0		U.A.A.	120,455	263,728	0	384,183
	Nivel 6 N	Administrativo de Confianza	9,140.19	20,608.13	-	23	23	0		U.A.A.	210,224	476,057	0	686,282
	Nivel I	Administrativo Sindicalizado	8,570.49	16,773.11	10,786.26	24	25	26		U.A.A.	205,692	419,328	280,443	905,462
	Nivel II	Administrativo Sindicalizado	9,847.39	22,730.06	12,259.47	110	112	114		U.A.A.	1,083,213	2,545,766	1,397,579	5,026,559
	Nivel III	Administrativo Sindicalizado	11,329.78	25,339.41	13,529.74	17	17	17		U.A.A.	192,606	430,770	230,006	853,382
	Nivel IV	Administrativo Sindicalizado	10,344.80	23,071.14	12,411.20	43	42	44		U.A.A.	444,826	968,988	546,093	1,959,907
	Nivel V	Administrativo Sindicalizado	11,692.25	25,136.16	13,927.35	91	90	92		U.A.A.	1,063,995	2,262,256	1,281,316	4,607,567
	Nivel VI	Administrativo Sindicalizado	11,927.40	27,012.48	15,095.03	204	202	207		U.A.A.	2,433,189	5,456,521	3,124,672	11,014,382
	Nivel VII	Administrativo Sindicalizado	13,712.74	29,464.80	16,816.18	97	98	99		U.A.A.	1,330,135	2,887,550	1,664,802	5,882,488
	Nivel VIII	Administrativo Sindicalizado	14,124.16	28,496.37	15,549.76	11	11	11		U.A.A.	155,366	313,460	171,047	639,873
	Nivel 1 A	Directivo	119,449.43	227,693.77	115,843.76	1	1	1		U.A.A.	119,449	227,694	115,844	462,987
	Nivel 2 A	Directivo	80,881.13	154,874.44	78,745.92	1	1	1		U.A.A.	80,881	154,874	78,746	314,501
	Nivel 3 A	Directivo	81,182.44	155,229.96	78,925.49	17	17	17		U.A.A.	1,380,101	2,638,909	1,341,733	5,360,744
	Nivel 1 A	Jefe de Departamento	53,058.41	111,951.71	62,003.59	21	21	21		U.A.A.	1,114,227	2,350,986	1,302,075	4,767,288
	Nivel 1 B	Jefe de Departamento	85,531.41	168,670.51	85,957.09	1	1	1		U.A.A.	85,531	168,671	85,957	340,159
	Nivel 1 C	Jefe de Departamento	52,450.21	100,543.21	51,221.78	2	2	2		U.A.A.	104,900	201,086	102,444	408,430
	Nivel 2 A	Jefe de Departamento	38,430.63	73,217.82	37,796.51	14	14	14		U.A.A.	538,029	1,025,050	529,151	2,092,230
	Nivel 2 B	Jefe de Departamento	52,903.08	100,356.67	51,126.75	1	1	1		U.A.A.	52,903	100,357	51,127	204,387
	Nivel 2 C	Jefe de Departamento	54,691.40	104,387.40	53,228.79	8	8	8		U.A.A.	437,531	835,099	425,830	1,698,461
	201	Profesor Investigador Asociado A	6,985.29	13,767.62	7,466.07	987	995	992		U.A.A.	6,894,476	13,698,781	7,406,344	27,999,601
	201	Profesor Investigador Asociado A	11,002.05	20,956.30	10,745.81	19	19	19		U.A.A.	209,039	398,170	204,170	811,379
	201	Profesor Investigador Asociado A	20,761.86	41,798.89	20,364.46	35	36	36		U.A.A.	726,665	1,504,760	733,121	2,964,546
	201	Profesor Investigador Asociado B	11,376.69	22,105.53	12,890.19	2	2	2		U.A.A.	22,753	44,211	25,780	92,745
	201	Profesor Investigador Asociado B	11,322.81	21,649.28	11,029.24	1	1	1		U.A.A.	11,323	21,649	11,029	44,001
	201	Profesor Investigador Asociado B	21,573.52	41,192.43	21,460.17	4	4	4		U.A.A.	86,294	164,770	85,841	336,905
	201	Profesor Investigador Asociado C	12,636.30	27,079.41	15,152.37	6	6	6		U.A.A.	75,818	162,476	90,914	329,209
	201	Profesor Investigador Asociado C	14,925.57	29,610.00	15,387.40	1	1	1		U.A.A.	14,926	29,610	15,387	59,923
	201	Profesor Investigador Asociado C	25,584.39	50,182.06	25,346.48	12	12	12		U.A.A.	307,013	602,185	304,158	1,213,355
	201	Profesor Investigador Titular A	12,835.41	25,825.39	14,424.64	16	16	16		U.A.A.	205,367	413,206	230,794	849,367
	201	Profesor Investigador Titular A	18,881.99	36,562.35	18,480.29	7	7	7		U.A.A.	132,174	255,936	129,362	517,472
	201	Profesor Investigador Titular A	30,428.61	58,307.70	29,708.43	24	24	24		U.A.A.	730,287	1,399,385	713,002	2,842,674
	201	Profesor Investigador Titular B	17,001.45	31,365.85	18,950.35	37	37	37		U.A.A.	629,054	1,160,537	701,163	2,490,753
	201	Profesor Investigador Titular B	23,690.10	45,250.69	23,080.08	7	7	7		U.A.A.	165,831	316,755	161,421	644,006
	201	Profesor Investigador Titular B	40,176.42	76,187.30	38,664.76	27	27	27		U.A.A.	1,084,763	2,057,057	1,043,949	4,185,769
	201	Profesor Investigador Titular C	19,582.56	39,637.41	22,563.85	257	257	256		U.A.A.	5,032,717	10,186,814	5,776,346	20,995,878
	201	Profesor Investigador Titular C	74,385.00	144,251.96	93,615.11	8	8	8		U.A.A.	595,080	1,154,016	748,921	2,498,017
	201	Profesor Investigador Titular C	29,642.43	55,017.84	28,271.46	58	58	58		U.A.A.	1,719,261	3,191,035	1,639,745	6,550,040
	201	Profesor Investigador Titular C	55,453.55	104,917.31	54,109.93	327	327	327		U.A.A.	18,133,312	34,307,962	17,693,947	70,135,220
	201	Técnico Académico Asistente A	7,914.73	15,214.99	8,793.25	191	193	191		U.A.A.	1,511,713	2,936,493	1,679,511	6,127,716
	201	Técnico Académico Asistente A	9,232.87	19,845.51	9,573.40	9	11	10		U.A.A.	83,096	218,301	95,734	397,130
	201	Técnico Académico Asistente A	12,935.36	24,501.10	12,877.61	24	23	22		U.A.A.	310,449	563,525	283,308	1,157,282
	201	Técnico Académico Asistente B	7,581.64	14,425.45	8,422.76	1	1	1		U.A.A.	7,582	14,425	8,423	30,430
	201	Técnico Académico Asistente B	8,603.76	16,423.16	8,366.79	1	1	1		U.A.A.	8,604	16,423	8,367	33,394
	201	Técnico Académico Asistente B	15,579.24	30,606.07	15,189.85	5	5	5		U.A.A.	77,896	153,030	75,949	306,876
	201	Técnico Académico Asistente C	13,021.45	30,845.08	9,468.59	1	1	1		U.A.A.	13,021	30,845	9,469	53,335

DESTINO DE LOS RECURSOS FEDERALES QUE RECIBEN UNIVERSIDADES E INSTITUCIONES DE EDUCACIÓN MEDIA SUPERIOR Y SUPERIOR

En términos del artículo 37, fracción II del Decreto de Presupuesto de Egresos de la Federación para el Ejercicio Fiscal 2025

Costo de la plantilla de personal

La información presentada es acumulada al periodo que se reporta

Periodo del 01 de abril al 30 de junio de 2025

Fracción II										SEGUNDO TRIMESTRE 2025									
Estructura de la Plantilla (Desagregada)																			
Universidad / Institución	Categoría	Tipo de personal	Costo unitario bruto (pesos)			Número de plazas			Responsabilidad laboral	Ubicación	Costo total de la plantilla (Pesos)								
			Abril	Mayo	Junio	Abril	Mayo	Junio			Abril	Mayo	Junio	Acumulado abril a jun.					
<b>U. A. de Aguascalientes</b>																			
✓ ✓ ✓	201	Técnico Académico Asistente C	19,574.28	37,238.27	20,251.44	2	2	2		U.A.A.	39,149	74,477	40,503	154,128					
✓ ✓ ✓	201	Técnico Académico Asociado A	10,106.02	20,433.00	10,370.49	3	3	3		U.A.A.	30,318	61,299	31,111	122,729					
✓ ✓ ✓	201	Técnico Académico Asociado A	19,560.86	37,808.34	18,978.55	3	3	3		U.A.A.	58,683	113,425	56,936	229,043					
✓ ✓ ✓	201	Técnico Académico Asociado B	13,420.41	25,466.08	12,973.71	1	1	1		U.A.A.	13,420	25,466	12,974	51,860					
✓ ✓ ✓	201	Técnico Académico Asociado B	21,135.01	41,530.73	23,697.50	8	8	8		U.A.A.	169,080	332,246	189,580	690,906					
✓ ✓ ✓	201	Técnico Académico Asociado C	7,546.44	14,318.10	1,945.17	1	1	1		U.A.A.	7,546	14,318	1,945	23,810					
✓ ✓ ✓	201	Técnico Académico Asociado C	44,039.64	84,930.74	43,268.00	1	1	1		U.A.A.	44,040	84,931	43,268	172,238					
✓ ✓ ✓	201	Técnico Académico Asociado C	15,307.92	29,606.76	15,055.44	14	14	14		U.A.A.	214,311	414,495	210,776	839,582					
✓ ✓ ✓	201	Técnico Académico Asociado C	28,664.54	55,133.50	30,979.58	24	24	24		U.A.A.	685,549	1,323,204	743,510	2,752,263					
											66,749,185.50	133,068,146.80	73,314,565.40	273,131,897.70					
											2do. TRIMESTRE DE ABRIL A JUNIO DE 2025 (MILES DE PESOS)			273,131.90					
											ACUMULADO A JUNIO 2025			631,255.28					
<p>Mtro. en F. y N. Jorge Silva Robles Director General Sustituto de Finanzas</p>										<p>Dr. en Der. José Manuel López Libreros Secretario General</p>									

**DESTINO DE LOS RECURSOS FEDERALES QUE RECIBEN UNIVERSIDADES E INSTITUCIONES DE EDUCACIÓN MEDIA SUPERIOR Y SUPERIOR**

En términos del artículo 37, fracción III, del Decreto de Presupuesto de Egresos de la Federación para el Ejercicio Fiscal 2025

Desglose del gasto corriente de operación


La información presentada es acumulada al periodo que se reporta

Del 01 de abril al 30 de junio de 2025

Fracción III										SEGUNDO TRIMESTRE 2025			
Universidad / Institución	Programa	(Miles de pesos)									ACUMULADO A JUNIO 2025		
		Materiales y Suministros			Servicios Generales			Otros			Enero-Abril	Enero-Mayo	Enero-Junio
		Abril	Mayo	Junio	Abril	Mayo	Junio	Abril	Mayo	Junio			
U · A · d e A g u a s c a l i e n t e s	SUBSIDIOS FEDERALES PARA ORGANISMOS DESCENTRALIZADOS ESTATALES U006	0.00	0.00	0.00	419.47	972.51	1,005.12	0.00	0.00	0.00	3,562.49	4,535.00	5,540.12
	PROGRAMA PARA EL DESARROLLO PROFESIONAL DOCENTE (PRODEP) S247	0.00	0.00	0.00	0.00	0.00	0.00	0.00	0.00	0.00	0.00	0.00	0.00
	EXTRAORDINARIO U006	0.00	0.00	0.00	0.00	0.00	0.00	0.00	0.00	0.00	0.00	0.00	0.00
	AAA	0.00	0.00	0.00	0.00	0.00	0.00	0.00	0.00	0.00	0.00	0.00	0.00
	BBB	0.00	0.00	0.00	0.00	0.00	0.00	0.00	0.00	0.00	0.00	0.00	0.00
	CCC	0.00	0.00	0.00	0.00	0.00	0.00	0.00	0.00	0.00	0.00	0.00	0.00
	DDD	0.00	0.00	0.00	0.00	0.00	0.00	0.00	0.00	0.00	0.00	0.00	0.00
SUMA DEL MES		0.00	0.00	0.00	419.47	972.51	1,005.12	0.00	0.00	0.00	3,562.49	4,535.00	5,540.12
SUMAS ACUMULADAS		0.00	0.00	0.00	419.47	1,391.98	2,397.10	2,397.10	2,397.10	2,397.10	419.47	1,391.98	2,397.10
ACUMULADO DEL TRIMESTRE				0.00			2,397.10			0.00			2,397.10

  
Mtro. en F. y N. Jorge Silva Robles  
Director General Sustituto de Finanzas

  
Dra. en C.A. Elena Patricia Mojica Carrillo  
Director General de Planeación y Desarrollo

  
Dra. en Admón. Sandra Yesenia Pinzón Castro  
Rector

Universidad Autónoma de Aguascalientes  
Estado de Actividades  
Del 01 de Enero al 30 de Abril 2025  
(Cifras en Pesos)



Concepto	2025	2024
<b>INGRESOS Y OTROS BENEFICIOS</b>		
<b>Ingresos de la Gestión:</b>	<b>147,867,045</b>	<b>133,817,120</b>
Impuestos	0	0
Cuotas y Aportaciones de Seguridad Social	0	0
Contribuciones de Mejoras	0	0
Derechos	0	0
Productos	0	0
Aprovechamientos	0	0
Ingresos por Venta de Bienes y Prestación de Servicios	147,867,045	133,817,120
<b>Participaciones, Aportaciones, Convenios, Incentivos Derivados de la Colaboración Fiscal, Fondos Distintos de Aportaciones, Transferencias, Asignaciones, Subsidios y Subvenciones, y Pensiones y Jubilaciones</b>	<b>716,865,242</b>	<b>667,367,984</b>
Participaciones, Aportaciones, Convenios, Incentivos Derivados de la Colaboración Fiscal y Fondos Distintos de Aportaciones	0	0
Transferencias, Asignaciones, Subsidios y Subvenciones, y Pensiones y Jubilaciones	716,865,242	667,367,984
<b>Otros Ingresos y Beneficios</b>	<b>87,866,887</b>	<b>325,906,226</b>
Ingresos Financieros	30,538,601	191,642,240
Incremento de la Variación de Inventarios	2,481,702	32,802
Disminución del Exceso de Estimaciones por Pérdida o Deterioro u Obsolescencia	0	0
Disminución del Exceso de Provisiones	0	0
Otros Ingresos y Beneficios Varios	54,846,585	134,231,185
<b>Total de Ingresos y Otros Beneficios</b>	<b>952,599,174</b>	<b>1,127,091,330</b>
<b>GASTOS Y OTRAS PERDIDAS</b>		
<b>Gastos de Funcionamiento</b>	<b>563,061,353</b>	<b>532,783,481</b>
Servicios Personales	493,974,713	470,472,534
Materiales y Suministros	18,729,470	16,920,858
Servicios Generales	50,357,171	45,390,089
<b>Transferencias, Asignaciones, Subsidios y Otras Ayudas</b>	<b>30,118,766</b>	<b>22,187,825</b>
Transferencias Internas y Asignaciones al Sector Público	15,217	0
Transferencias al Resto del Sector Público	0	0
Subsidios y Subvenciones	0	0
Ayudas Sociales	7,691,665	6,287,699
Pensionamientos y Jubilaciones	0	0
Transferencias a Fideicomisos, Mandatos y Contratos Análogos	22,369,103	15,809,214
Transferencias a la Seguridad Social	0	0
Donativos	42,780	90,912
Transferencias al Exterior	0	0
<b>Participaciones y Aportaciones</b>	<b>0</b>	<b>0</b>
Participaciones	0	0
Aportaciones	0	0
Convenios	0	0
<b>Intereses, Comisiones y Otros Gastos de la Deuda Pública</b>	<b>0</b>	<b>0</b>
Intereses de la Deuda Pública	0	0
Comisiones de la Deuda Pública	0	0
Gastos de la Deuda Pública	0	0
Costo por Coberturas	0	0
Apoyos Financieros	0	0
<b>Otros Gastos y Pérdidas Extraordinarias</b>	<b>5,845,220</b>	<b>3,211,797</b>
Estimaciones, Depreciaciones, Deterioros, Obsolescencia y Amortizaciones	3,027,577	1,536,938
Provisiones	0	0
Disminución de inventarios	700,021	5,166
Otros Gastos	2,117,623	1,669,692
<b>Inversión Pública</b>	<b>0</b>	<b>0</b>
Inversión Pública No Capitalizable	0	0
<b>Total de Gastos y Otras Pérdidas</b>	<b>599,025,339</b>	<b>558,183,103</b>
<b>Resultado del Ejercicio (Ahorro/Desahorro)</b>	<b>353,573,835</b>	<b>568,908,227</b>

Bajo protesta de decir verdad declaramos que los Estados Financieros y sus Notas son razonablemente correctos y responsabilidad del emisor

Mtro. en F. y N. JORGE SILVA ROBLES  
DIRECTOR GENERAL SUSTITUTO DE FINANZAS

Mtra. en C. G. VIRIDIANA DE LUNA DIAZ  
JEFE DE DEPARTAMENTO DE CONTABILIDAD

Universidad Autónoma de Aguascalientes  
Estado de Actividades  
Del 01 de Enero al 31 de Mayo 2025  
(Cifras en Pesos)



Concepto	2025	2024
<b>INGRESOS Y OTROS BENEFICIOS</b>		
<b>Ingresos de la Gestión:</b>	<b>184,663,724</b>	<b>169,668,650</b>
Impuestos	0	0
Cuotas y Aportaciones de Seguridad Social	0	0
Contribuciones de Mejoras	0	0
Derechos	0	0
Productos	0	0
Aprovechamientos	0	0
Ingresos por Venta de Bienes y Prestación de Servicios	184,663,724	169,668,650
<b>Participaciones, Aportaciones, Convenios, Incentivos Derivados de la Colaboración Fiscal, Fondos Distintos de Aportaciones, Transferencias, Asignaciones, Subsidios y Subvenciones, y Pensiones y Jubilaciones</b>	<b>952,301,527</b>	<b>920,081,276</b>
Participaciones, Aportaciones, Convenios, Incentivos Derivados de la Colaboración Fiscal y Fondos Distintos de Aportaciones	0	0
Transferencias, Asignaciones, Subsidios y Subvenciones, y Pensiones y Jubilaciones	952,301,527	920,081,276
<b>Otros Ingresos y Beneficios</b>	<b>102,424,530</b>	<b>334,417,089</b>
Ingresos Financieros	42,202,169	197,827,350
Incremento de la Variación de Inventarios	3,239,627	42,187
Disminución del Exceso de Estimaciones por Pérdida o Deterioro u Obsolescencia	0	0
Disminución del Exceso de Provisiones	0	0
Otros Ingresos y Beneficios Varios	56,982,734	136,547,552
<b>Total de Ingresos y Otros Beneficios</b>	<b>1,239,389,781</b>	<b>1,424,167,015</b>
<b>GASTOS Y OTRAS PERDIDAS</b>		
<b>Gastos de Funcionamiento</b>	<b>740,040,446</b>	<b>696,807,150</b>
Servicios Personales	642,648,993	605,359,465
Materiales y Suministros	25,988,809	25,043,670
Servicios Generales	71,402,644	66,404,016
<b>Transferencias, Asignaciones, Subsidios y Otras Ayudas</b>	<b>51,094,703</b>	<b>45,495,841</b>
Transferencias Internas y Asignaciones al Sector Público	15,217	0
Transferencias al Resto del Sector Público	0	0
Subsidios y Subvenciones	0	0
Ayudas Sociales	22,924,102	22,239,436
Pensionamientos y Jubilaciones	0	0
Transferencias a Fideicomisos, Mandatos y Contratos Análogos	28,112,603	23,119,815
Transferencias a la Seguridad Social	0	0
Donativos	42,780	136,589
Transferencias al Exterior	0	0
<b>Participaciones y Aportaciones</b>	<b>0</b>	<b>0</b>
Participaciones	0	0
Aportaciones	0	0
Convenios	0	0
<b>Intereses, Comisiones y Otros Gastos de la Deuda Pública</b>	<b>0</b>	<b>0</b>
Intereses de la Deuda Pública	0	0
Comisiones de la Deuda Pública	0	0
Gastos de la Deuda Pública	0	0
Costo por Coberturas	0	0
Apoyos Financieros	0	0
<b>Otros Gastos y Pérdidas Extraordinarias</b>	<b>6,473,185</b>	<b>3,788,763</b>
Estimaciones, Depreciaciones, Deterioros, Obsolescencia y Amortizaciones	3,002,869	1,537,400
Provisiones	0	0
Disminución de inventarios	747,572	14,552
Otros Gastos	2,722,723	2,236,811
<b>Inversión Pública</b>	<b>0</b>	<b>0</b>
Inversión Pública No Capitalizable	0	0
<b>Total de Gastos y Otras Pérdidas</b>	<b>797,608,334</b>	<b>746,091,754</b>
<b>Resultado del Ejercicio (Ahorro/Desahorro)</b>	<b>441,781,448</b>	<b>678,075,261</b>

Bajo protesta de decir verdad declaramos que los Estados Financieros y sus Notas son razonablemente correctos y responsabilidad del emisor

Mtro. en F. y N. JORGE SILVA ROBLES  
DIRECTOR GENERAL SUSTITUTO DE FINANZAS

Mtra. en C. G. VIRIDIANA DE LUNA DIAZ  
JEFE DE DEPARTAMENTO DE CONTABILIDAD

Universidad Autónoma de Aguascalientes  
Estado de Actividades  
Del 01 de Enero al 30 de Junio 2025  
(Cifras en Pesos)



Concepto	2025	2024
<b>INGRESOS Y OTROS BENEFICIOS</b>		
<b>Ingresos de la Gestión:</b>	<b>218,279,764</b>	<b>198,818,396</b>
Impuestos	0	0
Cuotas y Aportaciones de Seguridad Social	0	0
Contribuciones de Mejoras	0	0
Derechos	0	0
Productos	0	0
Aprovechamientos	0	0
Ingresos por Venta de Bienes y Prestación de Servicios	218,279,764	198,818,396
<b>Participaciones, Aportaciones, Convenios, Incentivos Derivados de la Colaboración Fiscal, Fondos Distintos de Aportaciones, Transferencias, Asignaciones, Subsidios y Subvenciones, y Pensiones y Jubilaciones</b>	<b>1,078,597,295</b>	<b>1,036,682,075</b>
Participaciones, Aportaciones, Convenios, Incentivos Derivados de la Colaboración Fiscal y Fondos Distintos de Aportaciones	0	0
Transferencias, Asignaciones, Subsidios y Subvenciones, y Pensiones y Jubilaciones	1,078,597,295	1,036,682,075
<b>Otros Ingresos y Beneficios</b>	<b>114,001,641</b>	<b>345,233,881</b>
Ingresos Financieros	50,554,332	206,336,869
Incremento de la Variación de Inventarios	3,717,604	70,922
Disminución del Exceso de Estimaciones por Pérdida o Deterioro u Obsolescencia	0	0
Disminución del Exceso de Provisiones	0	0
Otros Ingresos y Beneficios Varios	59,729,705	138,826,090
<b>Total de Ingresos y Otros Beneficios</b>	<b>1,410,878,700</b>	<b>1,580,734,352</b>
<b>GASTOS Y OTRAS PERDIDAS</b>		
<b>Gastos de Funcionamiento</b>	<b>890,750,446</b>	<b>787,221,550</b>
Servicios Personales	765,476,533	669,730,612
Materiales y Suministros	32,806,762	32,276,597
Servicios Generales	92,467,151	85,214,341
<b>Transferencias, Asignaciones, Subsidios y Otras Ayudas</b>	<b>59,088,694</b>	<b>54,152,762</b>
Transferencias Internas y Asignaciones al Sector Público	15,217	0
Transferencias al Resto del Sector Público	0	0
Subsidios y Subvenciones	0	0
Ayudas Sociales	25,123,737	25,550,039
Pensionamientos y Jubilaciones	0	0
Transferencias a Fideicomisos, Mandatos y Contratos Análogos	33,839,121	28,418,689
Transferencias a la Seguridad Social	0	0
Donativos	110,619	184,034
Transferencias al Exterior	0	0
<b>Participaciones y Aportaciones</b>	<b>0</b>	<b>0</b>
Participaciones	0	0
Aportaciones	0	0
Convenios	0	0
<b>Intereses, Comisiones y Otros Gastos de la Deuda Pública</b>	<b>0</b>	<b>0</b>
Intereses de la Deuda Pública	0	0
Comisiones de la Deuda Pública	0	0
Gastos de la Deuda Pública	0	0
Costo por Coberturas	0	0
Apoyos Financieros	0	0
<b>Otros Gastos y Pérdidas Extraordinarias</b>	<b>7,039,977</b>	<b>4,231,608</b>
Estimaciones, Depreciaciones, Deterioros, Obsolescencia y Amortizaciones	2,993,105	1,537,401
Provisiones	0	0
Disminución de inventarios	756,978	15,646
Otros Gastos	3,289,895	2,678,562
<b>Inversión Pública</b>	<b>0</b>	<b>0</b>
Inversión Pública No Capitalizable	0	0
<b>Total de Gastos y Otras Pérdidas</b>	<b>956,879,117</b>	<b>845,605,921</b>
<b>Resultado del Ejercicio (Ahorro/Desahorro)</b>	<b>453,999,584</b>	<b>735,128,431</b>

Bajo protesta de decir verdad declaramos que los Estados Financieros y sus Notas son razonablemente correctos y responsabilidad del emisor.

Mtro. en F. y N. JORGE SILVA ROBLES  
DIRECTOR GENERAL SUSTITUTO DE FINANZAS

Mtra. en C. G. VIRICIANA DE LUNA DIAZ  
JEFE DE DEPARTAMENTO DE CONTABILIDAD

Universidad Autónoma de Aguascalientes

Estado de Situación Financiera

Al 30 de Junio 2025

(Cifras en Pesos)



Concepto	2025	2024	Concepto	2025	2024
<b>ACTIVO</b>			<b>PASIVO</b>		
<b>Activo circulante</b>			<b>Pasivo Circulante</b>		
Efectivo y Equivalentes	1,271,390,651	2,812,196,499	Cuentas por Pagar a Corto Plazo	336,291,570	127,580,443
Derechos a Recibir Efectivo o Equivalentes	211,167,202	319,398,826	Documentos por Pagar a Corto Plazo	0	0
Derecho a Recibir Bienes o Servicios	25,364,147	14,832,198	Porción a Corto Plazo de la Deuda Pública a Largo Plazo	0	0
Inventarios	11,212,034	-12,565,313	Títulos y Valores a Corto Plazo	0	0
Almacenes	2,565,462	1,946,831	Pasivos Diferidos a Corto Plazo	453,598,238	190,106,661
Estimación por Pérdida o Deterioro de Activos Circulantes	-1,478	0	Fondos y Bienes de Terceros en Garantía y/o Administración a Corto Plazo	10,286,697	10,756,619
Otros Activos Circulantes	0	0	Provisiones a Corto Plazo	0	0
			Otros Pasivos a Corto Plazo	0	0
<b>Total de Activos Circulantes</b>	<b>1,521,698,018</b>	<b>3,135,809,042</b>	<b>Total de Pasivo Circulante</b>	<b>800,176,505</b>	<b>328,443,723</b>
<b>Activo No Circulante</b>			<b>Pasivo No Circulante</b>		
Inversiones Financieras a Largo Plazo	2,080,918,400	0	Cuentas por Pagar a Largo Plazo	0	0
Derechos a Recibir Efectivo o Equivalentes a Largo Plazo	316,754,198	207,570,980	Documentos por Pagar a Largo Plazo	938,300	514,915
Bienes Inmuebles, Infraestructura y Construcciones en Proceso	1,498,696,538	1,343,458,777	Deuda Pública a Largo Plazo	0	0
Bienes Muebles	1,160,962,220	1,144,547,731	Pasivos Diferidos a Largo Plazo	1,899,662	1,899,662
Activos Intangibles	19,481,917	19,481,917	Fondos y Bienes de Terceros en Garantía y/o Administración a Largo Plazo	135,522	75,322
Depreciación, Deterioro y Amortización Acumulada de Bienes	-970,156,879	-932,785,278	Provisiones a Largo Plazo	1,753,307,625	1,645,104,440
Activos Diferidos	52,366	52,366			
Estimación por Pérdida o Deterioro de Activos No Circulantes	46,638	62,209			
Otros Activos No Circulantes	0	0			
<b>Total de Activos No Circulantes</b>	<b>4,106,755,398</b>	<b>1,782,388,702</b>	<b>Total de Pasivos No Circulantes</b>	<b>1,756,281,109</b>	<b>1,647,594,339</b>
<b>Total del Activo</b>	<b>5,628,453,416</b>	<b>4,918,197,744</b>	<b>Total del Pasivo</b>	<b>2,556,457,614</b>	<b>1,976,038,062</b>
			<b>HACIENDA PÚBLICA/PATRIMONIO</b>		
			<b>Hacienda Pública/Patrimonio Contribuido</b>		
			Aportaciones	0	0
			Donaciones de Capital	261,929	261,929
			Actualización de la Hacienda Pública/Patrimonio	104,873,000	104,873,000
			<b>Hacienda Pública/Patrimonio Generado</b>		
			Resultado del Ejercicio (Ahorro/Desahorro)	453,999,584	735,128,431
			Resultados de Ejercicios Anteriores	2,810,062,537	2,403,534,849
			Revalúos	4,237,280	-200,000
			Reservas	0	0
			Rectificaciones de Resultados de Ejercicios Anteriores	-301,438,528	-301,438,528
			<b>Exceso o Insuficiencia en la Actualización de la Hacienda Pública/Patrimonio</b>		
			Resultado por Posición Monetaria	0	0
			Resultado por Tenencia de Activos No Monetarios	0	0
			<b>Total Hacienda Pública/Patrimonio</b>	<b>3,071,995,802</b>	<b>2,942,159,682</b>
			<b>Total del Pasivo y Hacienda Pública/Patrimonio</b>	<b>5,628,453,416</b>	<b>4,918,197,744</b>

Bajo protesta de decir verdad declaramos que los Estados Financieros y sus Notas son razonablemente correctos y responsabilidad del emisor

Mtro. en F. y N. JORGE SILVA ROBLES  
DIRECTOR GENERAL SUSTITUTO DE FINANZAS

Mtra. en C. G. VIRIDIANA DE LUNA DIAZ  
JEFE DE DEPARTAMENTO DE CONTABILIDAD

**Universidad Autónoma de Aguascalientes**  
**Estado de Flujos de Efectivo**  
**Del 01 de Enero al 30 de Junio 2025**  
**(Cifras en Pesos)**



Concepto	2025	2024
<b>Flujos de Efectivo a las Actividades de Operación</b>		
<b>Origen</b>	<b>1,410,878,700</b>	<b>1,580,734,352</b>
Impuestos	0	0
Cuotas y Aportaciones de Seguridad Social	0	0
Contribuciones de Mejoras	0	0
Derechos	0	0
Productos	0	0
Aprovechamientos	0	0
Ingresos por Venta de Bienes y Prestación de Servicios	218,279,764	198,818,396
Participaciones, Aportaciones, Convenios, Incentivos Derivados de la Colaboración Fiscal y Fondos Distintos de Aportaciones	0	0
Transferencias, Asignaciones, Subsidios y Subvenciones, y Pensiones y Jubilaciones	1,078,597,295	1,036,682,075
Otros orígenes de operación	114,001,641	345,233,881
<b>Aplicación</b>	<b>956,879,117</b>	<b>845,605,921</b>
Servicios Personales	765,476,533	669,730,612
Materiales y Suministros	32,806,762	32,276,597
Servicios Generales	92,467,151	85,214,341
Transferencias Internas y Asignaciones al Sector Público	15,217	0
Transferencias al Resto del Sector Público	0	0
Subsidios y Subvenciones	0	0
Ayudas Sociales	25,123,737	25,550,039
Pensionamientos y Jubilaciones	0	0
Transferencias a Fideicomisos, Mandatos y Contratos Análogos	33,839,121	28,418,689
Transferencias a la Seguridad Social	0	0
Donativos	110,619	184,034
Transferencias al Exterior	0	0
Participaciones	0	0
Aportaciones	0	0
Convenios	0	0
Otras Aplicaciones de Operación	7,039,977	4,231,608
<b>Fujos Netos de Efectivos por Actividades de Operación</b>	<b>453,999,584</b>	<b>735,128,431</b>
<b>Flujos de Efectivo de las Actividades de Inversión</b>		
<b>Origen</b>	<b>16,648,303</b>	<b>35,194,956</b>
Bienes Inmuebles, Infraestructura y Construcciones en Proceso	0	0
Bienes Muebles	8,798,372	0
Otros Orígenes de Inversión	7,849,931	35,194,956
<b>Aplicación</b>	<b>2,197,680,070</b>	<b>32,474,363</b>
Bienes Inmuebles, Infraestructura y Construcciones en Proceso	63,274,982	15,781,096
Bienes Muebles	0	6,086,758
Otras aplicaciones de Inversión	2,134,405,088	10,606,509
<b>Fujos Netos de Efectivos por Actividades de Inversión</b>	<b>-2,181,031,767</b>	<b>2,720,593</b>
<b>Flujo de Efectivo de las Actividades de Financiamiento</b>		
<b>Origen</b>	<b>376,824,328</b>	<b>85,238,111</b>
Endeudamiento Neto	0	0
Interno	0	0
Externo	0	0
Otros Orígenes de Financiamiento	376,824,328	85,238,111
<b>Aplicación</b>	<b>169,381,743</b>	<b>368,393,910</b>
Servicios de la Deuda	0	0
Interno	0	0
Externo	0	0
Otras Aplicaciones de Financiamiento	169,381,743	368,393,910
<b>Fujos Netos de Efectivo por Actividades de Financiamiento</b>	<b>207,442,585</b>	<b>-283,155,799</b>
<b>Incremento/Disminución Neta en el Efectivo y Equivalentes al Efectivo</b>	<b>-1,519,589,598</b>	<b>454,693,225</b>
<b>Efectivo y Equivalentes al Efectivo al Inicio del Ejercicio</b>	<b>2,790,980,250</b>	<b>2,357,503,274</b>
<b>Efectivo y Equivalentes al Efectivo al Final del Ejercicio</b>	<b>1,271,390,651</b>	<b>2,812,196,499</b>

Bajo protesta de decir verdad declaramos que los Estados Financieros y sus Notas son razonablemente correctos y responsabilidad del emisor

  
**Mtro. en F. y N. JORGE SILVA ROBLES**  
**DIRECTOR GENERAL SUSTITUTO DE FINANZAS**

  
**Mtra. en C. G. VIRIDIANA DE LUNA DIAZ**  
**JEFE DE DEPARTAMENTO DE CONTABILIDAD**

**Universidad Autónoma de Aguascalientes**  
**Estado Analítico de la Deuda y Otros Pasivos**  
**Del 01 de Enero al 30 de Junio 2025**  
**(Cifras en Pesos)**



Denominación de las Deudas	Moneda de Contratación	Institución o País Acreedor	Saldo Inicial del Periodo	Saldo Final del Periodo
<b>DEUDA PÚBLICA</b>				
<b>Corto Plazo</b>				
<b>Deuda Interna</b>				
Instituciones de Crédito			0	0
Títulos y Valores			0	0
Arrendamientos Financieros			0	0
<b>Deuda Externa</b>				
Organismos Financieros Internacionales			0	0
Deuda Bilateral			0	0
Títulos y Valores			0	0
Arrendamientos Financieros			0	0
<b>Subtotal de Deuda Pública a Corto Plazo</b>			<b>0</b>	<b>0</b>
<b>Largo Plazo</b>				
<b>Deuda Interna</b>				
Instituciones de Crédito			0	0
Títulos y Valores			0	0
Arrendamientos Financieros			0	0
<b>Deuda Externa</b>				
Organismos Financieros Internacionales			0	0
Deuda Bilateral			0	0
Títulos y Valores			0	0
Arrendamientos Financieros			0	0
<b>Subtotal de Deuda Pública a Largo Plazo</b>			<b>0</b>	<b>0</b>
<b>Total de Otros Pasivos</b>			<b>1,976,038,062</b>	<b>2,556,457,614</b>
<b>Total de Deuda Pública y Otros Pasivos</b>			<b>1,976,038,062</b>	<b>2,556,457,614</b>

Bajo protesta de decir verdad declaramos que los Estados Financieros y sus Notas son razonablemente correctos y responsabilidad del emisor

  
**Mtro. en F. y N. JORGE SILVA ROBLES**  
**DIRECTOR GENERAL SUSTITUTO DE FINANZAS**

  
**Mtra. en C. G. VIRIDIANA DE LUNA DIAZ**  
**JEFE DE DEPARTAMENTO DE CONTABILIDAD**

**Matrícula Estudiantil**  
**Semestre Enero - Junio 2025**  
**2do. Trimestre**

NIVEL DE ESTUDIOS	TOTAL	Nuevo Ingreso	Reingreso
	19,753	1,336	18,417
EDUCACION MEDIA	3,930	0	3,930
LICENCIATURA	14,745	1,049	13,696
ESPECIALIDADES MEDICAS	649	246	403
MAESTRIA	284	29	255
DOCTORADO	145	12	133

NIVEL DE ESTUDIOS Y CENTRO ACADÉMICO	TOTAL	Nuevo Ingreso	Reingreso
	19,753	1,336	18,417
EDUCACION MEDIA	3930	0	3,930
CENTRO DE EDUCACIÓN MEDIA. PLANTEL CENTRAL	1,335	0	1,335
CENTRO DE EDUCACIÓN MEDIA. PLANTEL ORIENTE	2,461	0	2,461
CENTRO DE EDUCACIÓN MEDIA. PLANTEL NORTE	134	0	134
LICENCIATURA	14745	1049	13696
CENTRO DE LAS ARTES Y LA CULTURA	361	0	361
CENTRO DE CIENCIAS AGROPECUARIAS	699	49	650
CENTRO DE CIENCIAS BÁSICAS	2,062	47	2,015
CENTRO DE CIENCIAS DEL DISEÑO Y DE LA CONSTRUCCIÓN	2,264	240	2,024
CENTRO DE CIENCIAS EMPRESARIALES	744	0	744
CENTRO DE CIENCIAS ECONÓMICAS Y ADMINISTRATIVAS	2,899	282	2,617
CENTRO DE CIENCIAS DE LA INGENIERÍA	1,081	0	1,081
CENTRO DE CIENCIAS DE LA SALUD	2,214	237	1,977
CENTRO DE CIENCIAS SOCIALES Y HUMANIDADES	2,421	194	2,227
ESPECIALIDADES MEDICAS	649	246	403
CENTRO DE CIENCIAS DE LA SALUD	649	246	403
MAESTRIA	284	29	255
CENTRO DE LAS ARTES Y LA CULTURA	19	0	19
CENTRO DE CIENCIAS AGROPECUARIAS	2	0	2
CENTRO DE CIENCIAS BÁSICAS	39	7	32
CENTRO DE CIENCIAS DEL DISEÑO Y DE LA CONSTRUCCIÓN	26	0	26
CENTRO DE CIENCIAS ECONÓMICAS Y ADMINISTRATIVAS	59	7	52
CENTRO DE CIENCIAS DE LA INGENIERIA	16	0	16
CENTRO DE CIENCIAS DE LA SALUD	39	0	39
CENTRO DE CIENCIAS SOCIALES Y HUMANIDADES	84	15	69
DOCTORADO	145	12	133
CENTRO DE LAS ARTES Y LA CULTURA	6	0	6
CENTRO DE CIENCIAS BÁSICAS	57	6	51
CENTRO DE CIENCIAS DEL DISEÑO Y DE LA CONSTRUCCIÓN	17	2	15
CENTRO DE CIENCIAS ECONÓMICAS Y ADMINISTRATIVAS	3	0	3
CENTRO DE CIENCIAS SOCIALES Y HUMANIDADES	62	4	58

Fuente: Elaborado por el Departamento de Estadística Institucional de la DGPD con base a la información proporcionada por el Departamento de Control Escolar adscrito a la Secretaría General.  
 Fecha de corte: 30 de junio de 2025.

*[Handwritten signatures and initials in blue ink]*

NIVEL DE ESTUDIOS, CENTRO ACADÉMICO Y PROGRAMA EDUCATIVO	TOTAL	Nuevo Ingreso	Reingreso
	19,753	1,336	18,417
<b>EDUCACIÓN MEDIA</b>	3,930	-	3,930
CENTRO DE EDUCACIÓN MEDIA. PLANTEL CENTRAL	1,335	-	1,335
BACHILLERATO GENERAL	1,335	-	1,335
CENTRO DE EDUCACIÓN MEDIA. PLANTEL ORIENTE	2,461	-	2,461
BACHILLERATO GENERAL	2,461	-	2,461
CENTRO DE EDUCACIÓN MEDIA. PLANTEL NORTE	134	-	134
BACHILLERATO GENERAL	134	-	134
<b>LICENCIATURA</b>	14,745	1,049	13,696
CENTRO DE LAS ARTES Y LA CULTURA	361	-	361
ARTES CINEMATOGRAFICAS Y AUDIOVISUALES	85	-	85
ACTUACIÓN/ARTES ESCÉNICAS:ACTUACIÓN	68	-	68
ESTUDIOS DEL ARTE Y GESTIÓN CULTURAL	50	-	50
LETRAS HISPANICAS	75	-	75
MÚSICA	83	-	83
CENTRO DE CIENCIAS AGROPECUARIAS	699	49	650
INGENIERO AGRÓNOMO	152	-	152
ING. EN ALIMENTOS / ING. AGROINDUSTRIAL	92	-	92
MÉDICO VETERINARIO ZOOTECNISTA	455	49	406
CENTRO DE CIENCIAS BÁSICAS	2,062	47	2,015
QUÍMICO FARMACOBIOLOGO	399	47	352
BIOLOGÍA	155	-	155
BIOTECNOLOGÍA	160	-	160
INFORMÁTICA Y TECNOLOGIAS COMPUTACIONALES	141	-	141
ING. EN COMPUTACIÓN INTELIGENTE	223	-	223
ING. INDUSTRIAL ESTADÍSTICO	141	-	141
ING. SISTEMAS COMPUTACIONALES	487	-	487
ING. BIOQUÍMICA	169	-	169
ING. ELECTRÓNICA	132	-	132
MATEMÁTICAS APLICADAS	55	-	55
CENTRO DE CIENCIAS DEL DISEÑO Y DE LA CONSTRUCCIÓN	2,264	240	2,024
ARQUITECTURA	451	53	398
DISEÑO DE INTERIORES	166	-	166
DISEÑO DE MODA EN INDUMENTARIA Y TEXTILES	383	50	333
DISEÑO GRÁFICO	394	48	346
DISEÑO INDUSTRIAL	350	45	305
INGENIERÍA CIVIL	414	44	370
URBANISMO	106	-	106
CENTRO DE CIENCIAS EMPRESARIALES	744	-	744
ADMN. Y GESTIÓN FISCAL DE PYMES	155	-	155
AGRONEGOCIOS	122	-	122
COMERCIO ELECTRÓNICO	156	-	156
LOGÍSTICA EMPRESARIAL	311	-	311

Fuente: Elaborado por el Departamento de Estadística Institucional de la DGPD con base a la información proporcionada por el Departamento de Control Escolar adscrito a la Secretaría General.  
Fecha de corte: 30 de junio de 2025.

*R* *R*

NIVEL DE ESTUDIOS, CENTRO ACADÉMICO Y PROGRAMA EDUCATIVO	TOTAL	Nuevo Ingreso	ReIngreso
	19,753	1,336	18,417
CENTRO DE CIENCIAS ECONÓMICAS Y ADMINISTRATIVAS	2,899	282	2,617
ADMINISTRACIÓN DE EMPRESAS	527	44	483
ADMINISTRACIÓN DE LA PRODUCCIÓN Y SERVICIOS	154	-	154
ADMINISTRACIÓN FINANCIERA	369	46	323
COMERCIO INTERNACIONAL	194	-	194
CONTADOR PÚBLICO	704	101	603
ECONOMÍA	145	-	145
GESTIÓN TURÍSTICA	146	-	146
MERCADOTECNIA	347	49	298
RELACIONES INDUSTRIALES	313	42	271
CENTRO DE CIENCIAS DE LA INGENIERÍA	1,081	-	1,081
ING. AUTOMOTRIZ	259	-	259
ING. BIOMÉDICA	264	-	264
ING. ROBÓTICA	283	-	283
ING. EN MANUFACTURA Y AUTOMATIZACIÓN INDUSTRIAL	101	-	101
ING. ENERGÍAS RENOVABLES	90	-	90
ING. EN DISEÑO MECÁNICO	84	-	84
CENTRO DE CIENCIAS DE LA SALUD	2,214	237	1,977
CULTURA FÍSICA Y DEPORTE	161	-	161
ENFERMERÍA	440	48	392
MÉDICO CIRUJANO	634	51	583
MÉDICO ESTOMATÓLOGO	378	42	336
NUTRICIÓN	305	49	256
OPTOMETRÍA	112	-	112
TERAPIA FÍSICA	184	47	137
CENTRO DE CIENCIAS SOCIALES Y HUMANIDADES	2,421	194	2,227
ASESORÍA PSICOPEDAGÓGICA	330	45	285
CIENCIAS POLÍTICAS Y ADMINISTRACIÓN PÚBLICA	105	-	105
COMUNICACIÓN E INFORMACIÓN	182	-	182
COMUNICACION CORP. EST. / COMUNICACIÓN ORGANIZACIONAL	148	-	148
DERECHO	702	99	603
DOC. DEL IDIOMA INGLÉS	149	-	149
- PROPEDEÚTICO	35	-	35
DOC. DE FRANCÉS Y ESPAÑOL COMO LENGUA EXTRANJERA	89	-	89
FILOSOFÍA	30	-	30
HISTORIA	61	-	61
PSICOLOGÍA	408	50	358
SOCIOLOGÍA	38	-	38
TRABAJO SOCIAL	144	-	144

Fuente: Elaborado por el Departamento de Estadística Institucional de la DGPD con base a la información proporcionada por el Departamento de Control Escolar adscrito a la Secretaría General.  
Fecha de corte: 30 de junio de 2025.

*(Handwritten marks: a large 'P' and a '2' with a curved line)*

NIVEL DE ESTUDIOS, CENTRO ACADÉMICO Y PROGRAMA EDUCATIVO	TOTAL	Nuevo Ingreso	ReIngreso
	19,753	1,336	18,417
<b>ESPECIALIDADES MÉDICAS</b>	<b>649</b>	<b>246</b>	<b>403</b>
CENTRO DE CIENCIAS DE LA SALUD	649	246	403
ESP. EN ANESTESIOLOGÍA	89	31	58
ESP. EN CARDIOLOGÍA	9	3	6
ESP. EN CARDIOLOGÍA CLÍNICA	6	2	4
ESP. EN CIRUGÍA GENERAL	126	43	83
ESP. EN GINECOLOGÍA Y OBSTETRICIA	57	34	23
ESP. EN IMAGENOLÓGIA DIAGNÓSTICA Y TERAPÉUTICA	30	15	15
ESP. EN MEDICINA DEL ENFERMO EN ESTADO CRÍTICO	11	7	4
ESP. EN MEDICINA DEL ENFERMO PEDIÁTRICO EN ESTADO CRÍTICO	5	4	1
ESP. EN MEDICINA FAMILIAR	33	10	23
ESP. EN MEDICINA INTERNA	100	35	65
ESP. EN ORTOPEDIA Y TRAUMATOLOGÍA	32	9	23
ESP. EN PEDIATRÍA MÉDICA	39	15	24
ESPECIALIDAD EN MEDICINA DEL TRABAJO Y AMBIENTAL	10	6	4
ESPECIALIDAD EN NEFROLOGÍA	20	7	13
ESPECIALIDAD EN ORTOPEDIA Y TRAUMATOLOGÍA	13	8	5
ESPECIALIDAD EN ONCOLOGÍA PEDIÁTRICA	1	1	-
ESPECIALIDAD EN PEDIATRÍA MÉDICA	18	10	8
ESPECIALIDAD EN URGENCIAS MÉDICO QUIRÚRGICAS	50	6	44
<b>MAESTRÍA</b>	<b>284</b>	<b>29</b>	<b>255</b>
CENTRO DE LAS ARTES Y LA CULTURA	19	-	19
MAESTRÍA EN ARTE	19	-	19
CENTRO DE CIENCIAS AGROPECUARIAS	2	-	2
MAESTRÍA EN PRODUCCIÓN PECUARIA	2	-	2
CENTRO DE CIENCIAS BÁSICAS	39	7	32
MAESTRÍA EN CIENCIAS EN EL ÁREA DE BIOTECNOLOGÍA VEGETAL O TOXICOLOGÍA	11	-	11
MAESTRÍA EN CIENCIAS CON OPCIÓN A LA COMPUTACIÓN Y MATEMÁTICAS APLICADAS	21	-	21
MAESTRÍA EN INFORMÁTICA Y TECNOLOGÍAS COMPUTACIONALES	7	7	-
CENTRO DE CIENCIAS DEL DISEÑO Y DE LA CONSTRUCCIÓN	26	-	26
MAESTRÍA EN INGENIERÍA CIVIL	11	-	11
MAESTRÍA EN VALUACIÓN	15	-	15
CENTRO DE CIENCIAS ECONÓMICAS Y ADMINISTRATIVAS	59	7	52
MAESTRÍA EN ADMINISTRACIÓN	7	7	-
MAESTRÍA EN ALTA DIRECCIÓN	17	-	17
MAESTRÍA EN FISCAL	17	-	17
MAESTRÍA EN IMPUESTOS	18	-	18
CENTRO DE CIENCIAS DE LA INGENIERÍA	16	-	16
MAESTRÍA EN DISEÑO Y MANUFACTURA AVANZADA	16	-	16
CENTRO DE CIENCIAS DE LA SALUD	39	-	39
MAESTRÍA EN OPTOMETRÍA CLÍNICA	-	-	39
CENTRO DE CIENCIAS SOCIALES Y HUMANIDADES	84	15	69
MAESTRÍA EN INVESTIGACIÓN EDUCATIVA	9	-	9
MAESTRÍA EN INVESTIGACIÓN EN PSICOLOGÍA	15	15	-
MAESTRÍA EN SISTEMA PENAL ACUSATORIO Y CIENCIAS FORENSES	48	-	48
MAESTRÍA EN INVESTIGACIONES SOCIALES Y HUMANÍSTICAS	12	-	12


Fuente: Elaborado por el Departamento de Estadística Institucional de la DGPD con base a la información proporcionada por el Departamento de Control Escolar adscrito a la Secretaría General.  
Fecha de corte: 30 de junio de 2025.

*(Handwritten signatures and initials)*

NIVEL DE ESTUDIOS, CENTRO ACADÉMICO Y PROGRAMA EDUCATIVO	TOTAL	Nuevo Ingreso	Reingreso
	19,753	1,336	18,417
DOCTORADO	145	12	133
CENTRO DE LAS ARTES Y LA CULTURA	6	0	6
DOCTORADO EN ARTE Y CULTURA	6	-	6
CENTRO DE CIENCIAS BÁSICAS	57	6	51
DOCTORADO EN CIENCIAS BIOLÓGICAS (TRADICIONAL)	21	6	15
DOCTORADO EN CIENCIAS APLICADAS Y TECNOLOGÍA	27	-	27
DOCTORADO EN CIENCIAS BIOLÓGICAS (DIRECTO)	9	-	9
CENTRO DE CIENCIAS DEL DISEÑO Y DE LA CONSTRUCCIÓN	17	2	15
DOCTORADO EN ARQUITECTURA	5	2	3
DOCTORADO EN CIENCIAS DE LOS ÁMBITOS ANTRÓPICOS	12	-	12
CENTRO DE CIENCIAS ECONÓMICAS Y ADMINISTRATIVAS	3	-	3
DOCTORADO EN CIENCIAS ADMINISTRATIVAS	3	-	3
CENTRO DE CIENCIAS SOCIALES Y HUMANIDADES	62	4	58
DOCTORADO EN ESTUDIOS SOCIOCULTURALES	37	-	37
DOCTORADO EN ECONOMÍA SOCIAL SOLIDARIA	7	4	3
DOCTORADO EN DERECHO	4	-	4
DOCTORADO EN INVESTIGACIÓN EN PSICOLOGÍA	7	-	7
DOCTORADO EN PSICOLOGÍA	7	-	7



M. en C.E.A. Imelda Jiménez García  
Jefa del Departamento de Control Escolar



Dra. en C. A. Elena Patricia Mojica Carrillo  
Directora General de Planeación y Desarrollo

Fuente: Elaborado por el Departamento de Estadística Institucional de la DGPD con base a la información proporcionada por el Departamento de Control Escolar adscrito a la Secretaría General.  
Fecha de corte: 30 de junio de 2025.

R

Del 01 de abril al 30 de junio de 2025


(Miles de pesos)

**RESUMEN DE ESTADO DE ACTIVIDADES**

	JUNIO		ACUMULADO ENE. A JUN. 2025	
<b>INGRESOS</b>				
RECURSOS FEDERALES	275,529.00	100.00%	636,795.40	100.00%
<b>TOTAL DE INGRESOS FEDERALES</b>	<u>275,529.00</u>	<b>100.00%</b>	<u>636,795.40</u>	<b>100.00%</b>
<b>EGRESOS</b>				
PLANTILLA	273,131.90	99.13%	631,255.28	0.00%
MATERIALES SUMINISTROS	0.00	0.00%	0.00	0.00%
GASTOS GENERALES	2,397.10	0.87%	5,540.12	0.00%
OTROS	0.00	0.00%	0.00	0.00%
<b>TOTAL DE EGRESOS FEDERALES</b>	<u>275,529.00</u>	<b>100.00%</b>	<u>636,795.40</u>	<b>0.00%</b>
<b>UTILIDAD O PÉRDIDA</b>	<u>0.00</u>	<b>0.00%</b>	<u>0.00</u>	<b>0.00%</b>



Mtro. en F. y N. Jorge Silva Robles  
Director General Sustituto de Finanzas



Dra. en Admón. Sandra Yesenia Pinzón Castro  
Rector

**NOTA:**

La información presentada en este formato, no exige la entrega de la Fracción IV, "Los estados de situación financiera, analítico, así como el de origen y aplicación de recursos públicos federales", mismos que deberán anexar en la entrega trimestral.

**DESTINO DE LOS RECURSOS FEDERALES QUE RECIBEN UNIVERSIDADES E INSTITUCIONES DE EDUCACIÓN MEDIA SUPERIOR Y SUPERIOR**

En términos del artículo 37, fracción V, del Decreto de Presupuesto de Egresos de la Federación para el Ejercicio Fiscal 2025

Información desagregada de matrícula

La información presentada es acumulada al periodo que se reporta

Del 01 de abril al 30 de junio 2025

Universidad / Institución

U. A. de Aguascalientes

**CONSOLIDADO**

Nivel Educativo	Número de Alumnos		
	Primer Ingreso	Reingreso	Total
Medio Superior	0	3,930	3,930
Técnico Superior Universitario	0	0	0
Licenciatura	1,049	13,696	14,745
Especialidad	246	403	649
Maestría	29	255	284
Doctorado	12	133	145
Otros			0
<b>TOTAL</b>	<b>1,336</b>	<b>18,417</b>	<b>19,753</b>

Nivel Educativo	Escuela/Facultad/Centro	Municipio	Programa/Carrera	Número de Alumnos		
				Primer Ingreso	Reingreso	Total
<b>BACHILLERATO</b>	CENTRO DE ENSEÑANZA MEDIA PLANTEL CENTRAL		BACHILLERATO GENERAL	0	1,335	1,335
	CENTRO DE ENSEÑANZA MEDIA PLANTEL ORIENTE		BACHILLERATO GENERAL	0	2,461	2,461
	CENTRO DE ENSEÑANZA MEDIA PLANTEL NORTE		BACHILLERATO GENERAL	0	134	134
<b>LICENCIATURA</b>	CENTRO DE LAS ARTES Y LA CULTURA		ARTES CINEMATOGRAFICAS Y AUDIOVISUALES	0	85	85
			ACTUACIÓN/ARTES ESCÉNICAS:ACTUACIÓN	0	68	68
			ESTUDIOS DEL ARTE Y GES. CULT. / CIENCIAS DEL ARTE Y GESTIÓN CULTURAL	0	50	50
			LETRAS HISPÁNICAS	0	75	75
			MÚSICA	0	83	83
	CENTRO DE CIENCIAS AGROPECUARIAS		INGENIERO AGRÓNOMO	0	152	152

**DESTINO DE LOS RECURSOS FEDERALES QUE RECIBEN UNIVERSIDADES E INSTITUCIONES DE EDUCACIÓN MEDIA SUPERIOR Y SUPERIOR**

En términos del artículo 37, fracción V, del Decreto de Presupuesto de Egresos de la Federación para el Ejercicio Fiscal 2025

Información desagregada de matrícula

La información presentada es acumulada al periodo que se reporta

Del 01 de abril al 30 de junio 2025

Universidad / Institución	U. A. de Aguascalientes
---------------------------	-------------------------

		ING. EN ALIMENTOS / ING. AGROINDUSTRIAL	0	92	92
		MÉDICO VETERINARIO ZOOTECNISTA	49	406	455
	CENTRO DE CIENCIAS BÁSICAS	QUÍMICO FARMACOBIOLOGO / ANÁLISIS QUÍMICO-BIOLÓGICOS	47	352	399
		BIOLOGÍA	0	155	155
		BIOTECNOLOGÍA	0	160	160
		INFORMÁTICA Y TEC. COMP. Y/O TEC. DE INFORMACION	0	141	141
		ING. EN COMPUTACIÓN INTELIGENTE	0	223	223
		ING. INDUSTRIAL ESTADÍSTICO	0	141	141
		ING. SISTEMAS COMPUTACIONALES	0	487	487
		ING. BIOQUÍMICA	0	169	169
		ING. ELECTRÓNICA	0	132	132
		MATEMÁTICAS APLICADAS	0	55	55
	CENTRO DE CIENCIAS DEL DISEÑO Y DE LA CONSTRUCCIÓN	ARQUITECTURA	53	398	451
		DISEÑO DE INTERIORES	0	166	166
		DISEÑO DE MODA EN INDUMENTARIA Y TEXTILES	50	333	383
		DISEÑO GRÁFICO	48	346	394
		DISEÑO INDUSTRIAL	45	305	350
		INGENIERÍA CIVIL	44	370	414
		URBANISMO	0	106	106
	CENTRO DE CIENCIAS EMPRESARIALES	ADMN. Y GESTIÓN FISCAL DE PYMES	0	155	155
		AGRONEGOCIOS	0	122	122
		COMERCIO ELECTRÓNICO	0	156	156
		LOGÍSTICA EMPRESARIAL	0	311	311
	CENTRO DE CIENCIAS ECONÓMICAS Y ADMINISTRATIVAS	ADMINISTRACIÓN DE EMPRESAS	44	483	527

**DESTINO DE LOS RECURSOS FEDERALES QUE RECIBEN UNIVERSIDADES E INSTITUCIONES DE EDUCACIÓN MEDIA SUPERIOR Y SUPERIOR**

En términos del artículo 37, fracción V, del Decreto de Presupuesto de Egresos de la Federación para el Ejercicio Fiscal 2025

Información desagregada de matrícula

La información presentada es acumulada al periodo que se reporta

Del 01 de abril al 30 de junio 2025

Universidad / Institución		U. A. de Aguascalientes				
		ADMINISTRACIÓN DE LA PRODUCCIÓN Y SERVICIOS	0	154	154	
		ADMINISTRACIÓN FINANCIERA	46	323	369	
		COMERCIO INTERNACIONAL	0	194	194	
		CONTADOR PÚBLICO	101	603	704	
		ECONOMÍA	0	145	145	
		GESTIÓN TURÍSTICA	0	146	146	
		MERCADOTECNIA	49	298	347	
		RELACIONES INDUSTRIALES	42	271	313	
	CENTRO DE CIENCIAS DE LA INGENIERIA	ING. AUTOMOTRÍZ	0	259	259	
		ING. BIOMÉDICA	0	264	264	
		ING. ROBÓTICA	0	283	283	
		ING. EN MANUFACTURA Y AUTOMATIZACIÓN INDUSTRIAL	0	101	101	
		ING. ENERGÍAS RENOVABLES	0	90	90	
		ING. EN DISEÑO MECÁNICO	0	84	84	
	CENTRO DE CIENCIAS DE LA SALUD	CULTURA FÍSICA Y DEPORTE	0	161	161	
		ENFERMERÍA	48	392	440	
		MÉDICO CIRUJANO	51	583	634	
		MÉDICO ESTOMATÓLOGO	42	336	378	
		NUTRICIÓN	49	256	305	
		OPTOMETRÍA	0	112	112	
		TERAPIA FÍSICA	47	137	184	
	CENTRO DE CIENCIAS SOCIALES Y HUMANIDADES	ASESORÍA PSICOPEDAGÓGICA	45	285	330	
		CIENCIAS POLÍTICAS Y ADMÓN. PÚBLICA	0	105	105	
		COMUNICACIÓN E INFORMACIÓN	0	182	182	
		COMUNICACIÓN CORPORATIVA ESTRATÉGICA / COMUNICACIÓN ORGANIZACIONAL	0	148	148	
		DERECHO	99	603	702	

**DESTINO DE LOS RECURSOS FEDERALES QUE RECIBEN UNIVERSIDADES E INSTITUCIONES DE EDUCACIÓN MEDIA SUPERIOR Y SUPERIOR**

En términos del artículo 37, fracción V, del Decreto de Presupuesto de Egresos de la Federación para el Ejercicio Fiscal 2025

Información desagregada de matrícula

La información presentada es acumulada al periodo que se reporta

Del 01 de abril al 30 de junio 2025

Universidad / Institución		U. A. de Aguascalientes				
			DOC. DEL IDIOMA INGLES/ ENSEÑANZA DEL INGLÉS	0	149	149
			- PROPEDÉUTICO	0	35	35
			DOC. DE FRANCES Y ESPAÑOL COMO LENG. EXTRANJERA	0	89	89
			FILOSOFÍA	0	30	30
			HISTORIA	0	61	61
			PSICOLOGÍA	50	358	408
			SOCIOLOGÍA	0	38	38
			TRABAJO SOCIAL	0	144	144
<b>ESPECIALIDADES MÉDICAS</b>	<b>CENTRO DE CIENCIAS DE LA SALUD</b>		ESP. EN ANESTESIOLOGIA	31	58	89
			ESP. EN CARDIOLOGIA	3	6	9
			ESP. EN CARDIOLOGIA CLINICA	2	4	6
			ESP. EN CIRUGIA GENERAL	43	83	126
			ESP. EN GINECOLOGIA Y OBSTETRICIA	34	23	57
			ESP. EN IMAGENOLOGIA DIAGNOSTICA Y TERAPEUTICA	15	15	30
			ESP. EN MEDICINA DEL ENFERMO EN ESTADO CRITICO	7	4	11
			ESP. EN MEDICINA DEL ENFERMO PEDIATRICO EN ESTADO CRITICO	4	1	5
			ESP. EN MEDICINA FAMILIAR	10	23	33
			ESP. EN MEDICINA INTERNA	35	65	100
			ESP. EN ORTOPIEDIA Y TRAUMATOLOGIA	9	23	32
			ESP. EN PEDIATRIA MEDICA	15	24	39
			ESPECIALIDAD EN MEDICINA DEL TRABAJO Y AMBIENTAL	6	4	10
			ESPECIALIDAD EN NEFROLOGIA	7	13	20
			ESPECIALIDAD EN ORTOPIEDIA Y TRAUMATOLOGÍA	8	5	13
			ESPECIALIDAD EN ONCOLOGIA PEDIATRICA	1	0	1
			ESPECIALIDAD EN PEDIATRIA MEDICA	10	8	18

**DESTINO DE LOS RECURSOS FEDERALES QUE RECIBEN UNIVERSIDADES E INSTITUCIONES DE EDUCACIÓN MEDIA SUPERIOR Y SUPERIOR**

En términos del artículo 37, fracción V, del Decreto de Presupuesto de Egresos de la Federación para el Ejercicio Fiscal **2025**

Información desagregada de matrícula

La información presentada es acumulada al periodo que se reporta

Del 01 de abril al 30 de junio 2025

Universidad / Institución	U. A. de Aguascalientes
---------------------------	-------------------------

			ESPECIALIDAD EN URGENCIAS MEDICO QUIRURGICAS	6	44	50
<b>MAESTRIA</b>	CENTRO DE LAS ARTES Y LA CULTURA		M EN ARTE	0	19	19
	CENTRO DE CIENCIAS AGROPECUARIAS		M PROD PECUARIA	0	2	2
	CENTRO DE CIENCIAS BÁSICAS		M C A BIOTEC O TOXIC	0	11	11
			M C OPC COMP, MAT APL	0	21	21
			M EN INF Y TEC COMPUTACIONALES	7	0	7
	CENTRO DE CIENCIAS DEL DISEÑO Y DE LA CONSTRUCCIÓN		M INGENIERÍA CIVIL	0	11	11
			M EN VALUACIÓN	0	15	15
	CENTRO DE CIENCIAS ECONÓMICAS Y ADMINISTRATIVAS		M EN ADMINISTRACION	7	0	7
			M EN ALTA DIRECCIÓN	0	17	17
			M EN FISCAL	0	17	17
			M EN IMPUESTOS	0	18	18
	CENTRO DE CIENCIAS DE LA INGENIERÍA		M EN DISEÑO Y MANUFACTURA AVANZADA	0	16	16
	CENTRO DE CIENCIAS DE LA SALUD		M EN OPTOMETRÍA CLÍNICA	0	39	39
	CENTRO DE CIENCIAS SOCIALES Y HUMANIDADES		M EN INV EDUCATIVA	0	9	9
			M EN INVESTIGACIÓN EN PSICOLOGÍA	15	0	15
			M EN SISTEMA PENAL ACUSATORIO Y CIENCIAS FORENSES	0	48	48
			MAESTRÍA EN INVESTIGACIONES SOCIALES Y HUMANÍSTICAS	0	12	12
<b>DOCTORADO</b>	CENTRO DE LAS ARTES Y LA CULTURA		D. EN ARTE Y CULTURA	0	6	6

**DESTINO DE LOS RECURSOS FEDERALES QUE RECIBEN UNIVERSIDADES E INSTITUCIONES DE EDUCACIÓN MEDIA SUPERIOR Y SUPERIOR**

En términos del artículo 37, fracción V, del Decreto de Presupuesto de Egresos de la Federación para el Ejercicio Fiscal 2025

Información desagregada de matrícula

La información presentada es acumulada al periodo que se reporta

Del 01 de abril al 30 de junio 2025

Universidad / Institución		U. A. de Aguascalientes				
	CENTRO DE CIENCIAS BÁSICAS		D C BIOLÓGICAS	6	15	21
			DOC. EN C. APLICADAS Y TEC. CON ORIENTACION	0	27	27
			D EN CIENCIAS BIOLÓGICAS (DIRECTO)	0	9	9
	CENTRO DE CIENCIAS DEL DISEÑO Y DE LA CONSTRUCCIÓN		D ARQUITECTURA	2	3	5
			D C AMBITOS ANTROPIC	0	12	12
	CENTRO DE CIENCIAS ECONÓMICAS Y ADMINISTRATIVAS		D C ADMINISTRATIVAS	0	3	3
	CENTRO DE CIENCIAS SOCIALES Y HUMANIDADES		D E SOCIOCULTURALES	0	37	37
			D ECON SOC SOLIDAR	4	3	7
			D EN DERECHO	0	4	4
			D EN INVESTIGACIÓN EN PSICOLOGÍA	0	7	7
			D EN PSICOLOGIA	0	7	7
<b>TOTAL</b>				<b>1,336</b>	<b>18,417</b>	<b>19,753</b>



UNIVERSIDAD AUTÓNOMA DE AGUASCALIENTES  
 Departamento de Control Escolar  
 Sello de Servicios Escolares

Dr. en Der. José Manuel López Libreros  
 Secretario General

Nota: La fracción V del artículo 37 en este formato, es independiente del artículo 35 PEF sobre matrícula Auditada que deberá ser entregado a la instancia correspondiente.

(El formato está preparado para agregar las filas que sean necesarias).