



DIRECCIÓN GENERAL DE PLANEACIÓN Y DESARROLLO

**INFORME TRIMESTRAL
DE SEGUIMIENTO DEL DESEMPEÑO DE
LOS PROGRAMAS PRESUPUESTARIOS**

**SEGUNDO TRIMESTRE EJERCICIO 2025
SISTEMA DE EVALUACIÓN DEL DESEMPEÑO**

ÍNDICE

GLOSARIO	3
FUNDAMENTOS DEL SISTEMA DE EVALUACIÓN DEL DESEMPEÑO	4
PRESUPUESTO BASADO EN RESULTADOS	4
METODOLOGÍA DEL MARCO LÓGICO Y MATRIZ DE INDICADORES	6
PARÁMETROS DE SEMAFORIZACIÓN	7
I. SEGUIMIENTO DEL DESEMPEÑO INSTITUCIONAL	8
II. PROGRAMAS PRESUPUESTARIOS 2025	9
III. RESULTADOS DEL SEGUIMIENTO SEGUNDO TRIMESTRE	10
EDUCACIÓN MEDIA	11
LICENCIATURA	15
POSGRADO	24
INVESTIGACIÓN	29
VINCULACIÓN	33
DIFUSIÓN	39
EXTENSIÓN	41
GESTIÓN	43
FAM POTENCIADO EJERCICIO 2017 (PROGRAMA ESCUELAS AL CIEN)	55
PROGRAMA DE INVERSIÓN PÚBLICA PRODUCTIVA 2024 (PIPP 2024)	56
PROGRAMA BACHILLERATO NORTE	58
FAM POTENCIADO EJERCICIO 2023 (PROGRAMA ESCUELAS AL CIEN)	60
INFRAESTRUCTURA EDUCATIVA MEDIA SUPERIOR (FAM-IEMS 2025)	61
PROGRAMA DE INVERSIÓN PÚBLICA PRODUCTIVA 2025 (PIPP 2025)	62
INFRAESTRUCTURA EDUCATIVA SUPERIOR (FAM-IES 2025)	64
IV. ASPECTOS SUSCEPTIBLES DE MEJORA	65

GLOSARIO

ASM. Aspectos Susceptibles de Mejora, son aquellas debilidades, oportunidades y amenazas que tendrán que ser atendidas para la mejora de los programas con base en las recomendaciones y sugerencias señaladas por el evaluador a fin de mejorar el desempeño de los Pp.

DGPD. Dirección General de Planeación y Desarrollo.

EVALUACIÓN. Análisis sistemático y objetivo de las políticas públicas, los programas presupuestarios y el desempeño institucional, que tiene como finalidad determinar la pertinencia y el logro de sus objetivos y metas, así como su eficiencia, eficacia, calidad, resultados e impacto.

EVALUACIONES TRIMESTRALES. Instrumentos diseñados por la estancia ejecutora para monitorear el desempeño del programa. Incluye indicadores vinculados con los objetivos específicos, de tal manera que la consecución de las metas permita el cumplimiento de éstas.

GpR. Gestión para Resultados.

INDICADORES DE DESEMPEÑO. Instrumentos que proporcionan información cuantitativa sobre el desenvolvimiento y logros de una institución, programa, actividad o proyecto a favor de la población u objeto de su intervención, en el marco de sus objetivos estratégicos y su Misión.

MIR. Matriz de Indicadores para Resultados.

MML. Metodología del Marco Lógico.

MONITOREO. Proceso sistemático de recolectar, analizar y utilizar información para hacer seguimiento al progreso de un programa en pos de la consecución de sus objetivos, y para guiar las decisiones de gestión.

PbR. Presupuesto basado en Resultados.

PLANEACIÓN. Acción de la elaboración de estrategias que permiten alcanzar una meta.

PLANEACIÓN ESTRATÉGICA. Proceso sistemático de desarrollo e implementación de planes, que se sigue para determinar los objetivos y metas de la organización.

Pp. Programas Presupuestarios.

PRESUPUESTACIÓN. Describe la cantidad, forma de distribución y destino de los recursos.

SED. Sistema de Evaluación del Desempeño.

SEGUIMIENTO. Análisis de la información generada en el proyecto, para la identificación temprana de riesgos y desviaciones respecto al plan. Por su parte el control comprende el desarrollo de las actuaciones para conseguir que lo planificado y esperado ocurra.

UAA. Universidad Autónoma de Aguascalientes.

FUNDAMENTOS DEL SISTEMA DE EVALUACIÓN DEL DESEMPEÑO

PRESUPUESTO BASADO EN RESULTADOS

El Presupuesto basado en Resultados (PbR) es un componente de la Gestión para Resultados (GpR) que consiste en un conjunto de actividades y herramientas que permite apoyar las decisiones presupuestarias; comprende información que sistemáticamente incorpora consideraciones sobre los resultados del ejercicio de los recursos públicos y que motiva a las instituciones públicas a lograrlos, con el objeto de mejorar la calidad del gasto, así como la mejora de los bienes y servicios públicos y promover la transparencia y rendición de cuentas (SHCP, 2008, p. 4).

El PbR también es un proceso basado en consideraciones objetivas para mejorar la asignación y resultados del gasto público, con la finalidad de fortalecer las políticas, los programas públicos y el desempeño institucional, cuyo aporte sea decisivo para generar las condiciones sociales, económicas y ambientales para el desarrollo sustentable. En otras palabras, el PbR busca medir el volumen y la calidad de los bienes y servicios públicos mediante la asignación de recursos a aquellos programas que sean pertinentes y estratégicos, así como el impacto que éstos generan en la sociedad.

La alineación es una parte indispensable que conduce al proceso presupuestario hacia resultados, por ello es indispensable definir y alinear los Programas Presupuestarios (Pp) y sus asignaciones a través del ciclo presupuestario conformado por las etapas de planeación, programación, presupuestación, ejercicio y control, seguimiento, evaluación y rendición de cuentas.

El seguimiento que se le da a los Pp implica la creación de indicadores o parámetros de desempeño que cuenten con metas o grupos de metas que sirvan para monitorear tanto la realización de actividades para la entrega de los bienes y servicios requeridos por la población como los resultados de los mismos. A los Programas monitoreados a través de estos indicadores se les asigna un nivel de recursos que se ajuste de acuerdo con el alcance de dichas metas.

El PbR también implica tanto la generación como la sistematización de información del desempeño de los Pp. Esta información está conformada por el seguimiento a las metas de los indicadores de desempeño y por la evaluación de los resultados de los Pp. La integración de esta información permite llevar a cabo comparaciones entre lo observado y lo esperado, con lo cual se pueden hacer ajustes a los Programas para que cumplan de mejor manera los objetivos para los cuales fueron creados.

Finalmente, las evaluaciones del desempeño de los Pp son indispensables para conocer si los objetivos del Pp se están alcanzando. La importancia de estas herramientas radica en que proporcionan información metodológicamente sustentada que permite determinar el valor público generado y por ende la mejora en el bienestar de la población.

El SED es otro de los principales componentes del PbR. Éste se conforma, entre otros elementos de medición, de indicadores de desempeño que permiten vincular los instrumentos de diseño, organización, ejecución, seguimiento, evaluación y mejora de los programas. Asimismo, brinda un panorama más amplio sobre el impacto económico y social que generan los programas de gobierno. A partir del monitoreo y seguimiento de los indicadores que miden los resultados obtenidos de dichos programas se tomarán decisiones en materia presupuestal (Villalobos, 2010).

En el marco de la GpR, un indicador de desempeño es “La expresión cuantitativa o, en su caso, cualitativa, correspondiente a un índice, medida, cociente o fórmula, que establece un parámetro del avance en el cumplimiento de los objetivos y metas. Dicho indicador podrá ser estratégico (cuando mide el impacto de la intervención pública) o de gestión (cuando mide avances en procesos y actividades)” (SHCP, 2008). Es una herramienta de medición cuantitativa que mide fenómenos cuantitativos o cualitativos, que brinda elementos en torno a un programa o proyecto, por lo cual no puede interpretarse en contextos ajenos a éste, es decir cada indicador brinda información relevante y única respecto a un asunto en particular (CONEVAL, 2013).

Para garantizar que los indicadores que miden los avances de un Programa presupuestario son de desempeño y que están debidamente vinculados a objetivos que buscan resolver un problema público o atender una situación no deseada se emplea la Metodología de Marco Lógico (MML) y la Matriz de Indicadores para Resultados (MIR).

Existen diversos métodos para poder llevar a cabo la planeación y presupuestación de los Programas, cada uno con sus desventajas y ventajas las cuales estarán en función de lo que se necesita. Si los responsables de cada programa de la Administración Pública Federal (APF) pudiesen elegir el tipo de planeación y presupuestación que mejor se ajustara a sus necesidades, tendríamos información heterogénea incapaz de consolidarse por medio de un sistema. En este contexto, se analizaron diferentes herramientas de seguimiento y, entre ellas, la Metodología de Marco Lógico (MML) fue la que demostró mayor practicidad y cobertura en la instrumentación, ya que abarca desde la conceptualización y diseño de un programa o proyecto, hasta el establecimiento de parámetros claros para llevar a cabo el seguimiento y la evaluación.

Por esta razón internacionalmente se ha promovido la adopción de la MML por ser un instrumento de planeación que facilita la sistematización de la información y que es lo suficientemente flexible para adaptarse a las necesidades de los distintos tipos de Programas. Una de las definiciones más aceptadas para la MML, es aquella que la puntualiza como una herramienta para la administración por objetivos, empleada en el diseño, monitoreo y evaluación de proyectos de desarrollo (CEPAL, 2005); su objetivo principal consiste en definir de la manera más adecuada el diseño de la intervención del programa en la etapa de planeación, para verificar su viabilidad.

METODOLOGÍA DEL MARCO LÓGICO Y MATRIZ DE INDICADORES

La Matriz del Marco Lógico (MML) es una herramienta de planeación basada en la estructuración sistemática de la solución de problemas, de tal manera que se constituye en un parámetro que permite el seguimiento de los resultados esperados, la rendición de cuentas y la evaluación de resultados e impactos. En otras palabras, la MML permite presentar de forma sistemática y lógica los objetivos de un programa y sus relaciones de causalidad, alineándolos a objetivos de mayor nivel.

La aplicación de la MML permite evaluar la consistencia interna del diseño de los programas, de forma que, en principio, se pueden esperar resultados derivados de una buena planeación.

Para la planeación o diseño de Programas presupuestarios, se considerarán 6 etapas de la MML, lo cual garantiza su correcta aplicación.

La primera etapa se “construye” identificando el problema o situación no deseada que recae sobre determinada población o área de enfoque. Estos dos elementos son indispensables para la correcta definición del problema a atender.

En la segunda etapa se identifican las causas y se colocan en las “raíces” del árbol. Por su parte, los efectos del problema se colocan en las “ramas”. Tanto las causas como los efectos podrán tener diferentes niveles. La principal característica del árbol del problema es que todo lo que éste contenga deberá tener una connotación negativa, es decir, deberá estar redactado a manera de problema.

En la tercera etapa se busca convertir el problema en objetivos a alcanzar. Esto se logra cambiando la connotación del problema, es decir de sus causas y efectos. Al hacer que lo negativo sea positivo, el problema se convierte en el objetivo, las causas en medios para resolver ese problema y los efectos en los fines. En esta tercera etapa se conserva la estructura, conformando así el “árbol de objetivos”.

En la cuarta etapa, se llevan a cabo dos procesos; el primero es identificar las acciones que se deben realizar para lograr los medios y el segundo es seleccionar las alternativas que de acuerdo con un análisis de costo – beneficio y de viabilidad sean las mejores. Este paso es indispensable porque a lo largo del análisis del problema podemos identificar causas que si bien son fundamentales para resolver un problema, no necesariamente corresponden al campo de intervención del Programa que se está creando. También se pueden encontrar alternativas que podrían tener un fuerte impacto en la resolución del problema pero con costos imposibles de asumir por parte de la Unidad Responsable del Programa.

La quinta etapa corresponde a la definición de la estructura analítica del Programa, es decir, se hace una revisión lógico-causal en la que se identifique la coherencia interna del programa y que las alternativas seleccionadas lleven al cumplimiento del objetivo o la solución del problema. Para ello se hace una lectura “vertical” de cada uno de los elementos del árbol de objetivos, es decir, si se llevan a cabo estas acciones entonces se logrará este producto; si se entregan todos los productos que se seleccionaron entonces se logrará el objetivo principal; y si se logra este objetivo se contribuirá a resolver un problema de mayor impacto.

Una vez comprobada la lógica vertical del Programa entonces se procede a elaboración de la MIR. Para ello, el objetivo principal del árbol de objetivos se convierte en el nivel Propósito del Programa, los medios que constituyen productos a entregar se convierten en Componentes y las acciones para lograr esos productos se convierten en las Actividades. El fin que tenemos en lo más alto de la copa del árbol de objetivos se convertirá en el nivel Fin de la Matriz.

Así pues, la MIR constituye una herramienta de planeación estratégica que en forma resumida, sencilla y armónica establece con claridad los objetivos del programa y su alineación con aquellos de la planeación nacional, estatal, municipal o sectorial; incorpora los indicadores que miden los objetivos y resultados esperados; identifica los medios para obtener y verificar la información de los indicadores; e incluye supuestos que son factores externos al programa que influyen en el cumplimiento de los objetivos.

La MML inicia con la definición y análisis del problema. En esta primera etapa se identifica el problema o necesidad pública que se va a atender y su magnitud y alcance. Adicionalmente se identifica a la población afectada por el problema o que requiere de la intervención gubernamental para atender una necesidad. En esta etapa destaca la importancia de contar con un adecuado diagnóstico con el fin de que las decisiones tomadas al momento de definir el problema estén basadas en evidencia.

En la segunda etapa se presenta la forma como, con base en el análisis llevado a cabo previamente, se construye la herramienta conocida como Árbol del Problema en el cual se sitúa al problema principal en el centro del análisis y posteriormente se identifican las situaciones que causaron ese problema y los efectos que éste genera.

En la tercera etapa se presenta el análisis de los involucrados en el cual se identifican a los distintos actores relacionados de alguna forma con el problema junto con el rol que desempeñan en el mismo. También se presentan herramientas para identificar su nivel de interés en el problema y qué tanta fuerza tienen para defender su postura.

En la cuarta etapa se procede a construir el Árbol de Objetivos que surge como resultado de la transformación de las situaciones negativas identificadas en el Árbol del Problema a situaciones deseadas que se alcanzarán a partir de la atención o solución del problema media el Programa que se está construyendo. De esta forma, el problema central se convertirá en el objetivo central, las causas se transformarán en medios y los efectos en fines.

En la quinta y última etapa se realiza la identificación de acciones y la selección de alternativas.

PARÁMETROS DE SEMAFORIZACIÓN

Para poder dar seguimiento e identificar aquellos indicadores cuyo nivel de cumplimiento fue el adecuado, se establecen parámetros de semaforización, los cuales se encuentran definidos en las fichas técnicas de los indicadores.

Los parámetros de semaforización indican si el comportamiento del indicador es el adecuado en términos del rango que se esperaba alcanzar respecto de la meta programada. Para calcular el porcentaje de cumplimiento de las metas de cada programa se genera un cociente entre la diferencia de la meta alcanzada y la programada, con respecto a la meta planeada para el período correspondiente, multiplicado por 100 a fin de expresarse como porcentaje.

Mediante los parámetros de semaforización se indica cuando el comportamiento del indicador es:

SEMÁFORO

PARÁMETRO DE SEMAFORIZACIÓN



Aceptable: el valor alcanzado del indicador se encuentra en un rango por encima o por debajo de la meta programada, pero se mantiene dentro del rango establecido.



Con riesgo: el valor alcanzado del indicador es mayor o menor que la meta programada, pero se mantiene dentro del rango establecido.



Crítico: el valor alcanzado del indicador está muy por debajo de la meta programada o supera tanto la meta programada que se puede considerar como una falla de planeación (es decir la meta no fue bien establecida).

I. SEGUIMIENTO DEL DESEMPEÑO INSTITUCIONAL

La Dirección General de Planeación y Desarrollo (DGPD) a través del Departamento de Evaluación del Desempeño Presupuestal (DEDP) realizó el monitoreo, seguimiento y evaluación de los resultados obtenidos por cada unidad orgánica, para el Segundo Trimestre del Ejercicio 2025, lo cual nos permite conocer cuál fue el grado de avance en el cumplimiento de los logros planteados por cada uno de los departamentos de la Institución.

El seguimiento de los resultados de los Pp permite mejorar la gestión y el logro de los objetivos que se desean obtener a través de los programas institucionales al permitir corregir las desviaciones durante el ejercicio.

II. PROGRAMAS PRESUPUESTARIOS 2025

La Dirección General de Planeación y Desarrollo (DGPD) a través del Departamento de Evaluación del Desempeño Presupuestal (DEDP) presenta los principales resultados obtenidos a nivel institucional sobre los Pp con corte al Segundo Trimestre del 2025 a través del Sistema de Evaluación del Desempeño (SED).

La Universidad Autónoma de Aguascalientes actualmente en el ejercicio 2025 contempla 15 Pp; los cuales se presentan a continuación:

No.	DESCRIPCIÓN DEL PROGRAMA PRESUPUESTARIO
1	Educación Media
2	Licenciatura
3	Posgrado
4	Investigación
5	Vinculación
6	Difusión
7	Extensión
8	Gestión
55	FAM Potenciado 2017 (Programa Escuelas al CIEN)
90	Programa de Inversión Pública Productiva 2024 (PIPP 2024)
91	Programa Bachillerato Norte
92	FAM Potenciado ejercicio 2023 (Programa Escuelas al CIEN)
93	Infraestructura Educativa Media Superior (FAM - IEMS 2025)
95	Programa de Inversión Pública Productiva 2025 (PIPP 2025)
96	Infraestructura Educativa Media Superior (FAM - IES 2025)

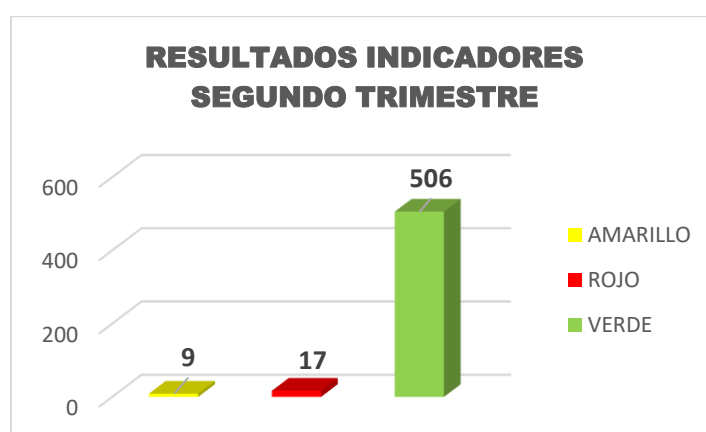
Cabe mencionar que cinco de ellos integran el eje de Docencia Humanista, Innovadora y de Excelencia, uno para el eje Investigación de Calidad con Impacto Social, tres para el eje de Vinculación y Difusión Efectivas y un programa para el eje de Gestión Eficiente y Responsable. Dichos ejes representan la puesta en marcha del conjunto de actividades orientadas a la consecución de los objetivos institucionales trazados.

De igual manera, el presente informe integra otros Programas Presupuestarios que actualmente se encuentran en operación, los cuales coadyuvan, desde diversos ámbitos, al cumplimiento de los objetivos de la Institución.

III. RESULTADOS DEL SEGUIMIENTO SEGUNDO TRIMESTRE

En este apartado a través del Monitoreo y Seguimiento se presentan los resultados obtenidos de manera detallada por Programa Presupuestario del Segundo Trimestre del año en curso, con el objetivo de proporcionar una visión detallada y precisa de los resultados obtenidos, así como los hallazgos detectados durante el periodo.

A través de estos resultados, se pretende mostrar el cumplimiento de los objetivos establecidos durante el segundo trimestre del año, así como para identificar las actividades y procesos susceptibles de mejora para que en los subsecuentes periodos se logre dar cumplimiento de manera más eficaz y eficiente, logrando alcanzar las metas previamente definidas por los responsables de cada área de la Institución.



Cabe mencionar que los resultados proporcionados en este apartado corresponden al nivel Institucional, por el contrario, en el apartado de Aspectos Susceptibles de Mejora (ASM) se presentan los resultados a nivel departamental para que se visualice de manera puntual el origen de los ASM, esto debido a que existen indicadores en los Pp que suman esfuerzos de los departamentos para el logro de un objetivo a nivel institucional. Un caso puntual sería el indicador LI082 Porcentaje de viajes de estudio de nivel Licenciatura realizados con respecto a los programados, que a nivel institucional tiene un resultado favorable de 97.12% de avance en comparación con el 100% que se estimaba alcanzar, ya que este indicador suma los esfuerzos de todos los departamentos académicos a nivel licenciatura; sin embargo, a nivel departamento, en Ingeniería Bioquímica tuvieron un cumplimiento del 50%, por esta razón no se alcanza el 100% de cumplimiento a nivel institucional.

A continuación, se detallan los resultados obtenidos de los Pp a nivel institucional, como parte del seguimiento a la gestión y planeación establecidas, con la consideración de que actualmente se encuentran trabajando los responsables de las Áreas involucradas para darle seguimiento a los indicadores del Plan Institucional de Desarrollo (PDI) 2025 -2033.

EDUCACIÓN MEDIA

El programa tiene como finalidad contribuir a garantizar el derecho a la educación mediante el aseguramiento de la cobertura y la conclusión de los estudios en tiempo y forma de los estudiantes de este nivel educativo. Con este programa se busca el fortalecer la formación del estudiante a través del desarrollo de sus dimensiones; intelectuales, actitudinales, físicas, culturales y sociales que les permita desempeñarse exitosamente con plenitud y calidad.

Los resultados del PP se detallan de manera precisa en el siguiente apartado.



UNIVERSIDAD AUTONOMA DE AGUASCALIENTES SEGUIMIENTO A LOS INDICADORES DE RESULTADOS DE LOS PROGRAMAS PRESUPUESTARIOS

Página: 1 de 4
Fecha : 20-ago-2025
GXRSPE

Trimestre 2 - 2025

DATOS DE IDENTIFICACIÓN DE LOS PROGRAMAS PRESUPUESTARIOS		
Ramo Federal	Clasificación Administrativa	Clasificación Programática
11 EDUCACION PUBLICA	Organos Autónomos*	U Otros Subsidios

ALINEACIÓN AL PLAN NACIONAL DE DESARROLLO 2025-2030 (PND)	
Eje	Objetivo
2-Desarrollo con bienestar y humanismo.	2.2-2.3 Garantizar el ejercicio pleno del derecho a una educación inclusiva y equitativa para niñas, niños, adolescentes, jóvenes y personas adultas, promoviendo una formación humanista, científica, intercultural, plurilingüe e integral que mejore el bienestar de la población e impulse el desarrollo del país.

ALINEACIÓN AL PROGRAMA ESTATAL DE DESARROLLO 2022-2027		
Eje	Programa	Objetivo
2. Estado Humano e Incluyente. Estratégico	2.3 Impulso a la Educación Media Superior. Estrategia	2.3.1 Cobertura y Permanencia en Educación Media Superior.

ALINEACIÓN AL PROGRAMA SECTORIAL ESTATAL DE DESARROLLO 2022-2027			
Sector	Eje	Programa	Objetivo
II. Social. Plan de desarrollo del estado 2022-2027	2. Estado Humano e Incluyente. sectorial	-, del programa sectorial	-.

PROGRAMA PRESUPUESTARIO				
Nombre: 1 Educación Media Superior				
Clasificación Funcional:	Finalidad: 2-DESARROLLO SOCIAL	Función: 25-EDUCACIÓN	SubFunción: 252-Educación Media Superior	Actividad Institucional: 2521-Docencia

OBJETIVOS INDICADORES						
NIVEL	OBJETIVOS	INDICADORES				
		Denominación	Unidad de medida	Comportamiento	Meta	Alcanzado
FIN	1 Contribuir a garantizar el derecho a la educación mediante el aseguramiento de la cobertura y la conclusión de los estudios en tiempo y forma de los estudiantes de educación media.	EMF Porcentaje de cobertura real de nivel Educación Media.	PORCENTAJE	REGULAR	0	0 En Construcción
PROPOSITO	1 Los estudiantes de educación media concluyen sus estudios en tiempo y forma.	EMP Porcentaje de eficiencia terminal por cohorte generacional de nivel Educación Media.	PORCENTAJE	ASCENDENTE	88.60	88.6 En Construcción
COMPONENTE	1 Plan de estudio de educación media superior diseñado o rediseñado y programas de materias diseñados o actualizados.	EM052 Porcentaje de estudiantes de nivel Educación Media en el programa educativo acreditado y reconocido por su calidad por algún organismo.	PORCENTAJE	REGULAR	100	100 En Construcción
ACTIVIDAD	2 Diseño o actualización de programas de materia de educación media superior.	EM002 Porcentaje de los programas de materia diseñados o actualizados de nivel Educación Media.	PORCENTAJE	REGULAR	100	100 En Construcción
COMPONENTE	2 Actividades de planeación académica para llevar a cabo el proceso de aprendizaje-enseñanza en educación media superior realizadas.	EMC2 Índice de cumplimiento de la realización de las actividades de planeación académica para llevar a cabo el proceso de aprendizaje-enseñanza de nivel Educación Media.	PORCENTAJE	REGULAR	100	100 En Construcción
ACTIVIDAD	1 Planeación de horario de grupo y carga académica de educación media superior.	EM003 Porcentaje de cargas académicas autorizadas por el decano a la fecha de inicio de clases de nivel Educación Media.	PORCENTAJE	REGULAR	98.49	98.49 Maduro
ACTIVIDAD	1 Planeación de horario de grupo y carga académica de educación media superior.	EM004 Porcentaje de horarios de grupo registrados de nivel Educación Media.	PORCENTAJE	REGULAR	100	100 Maduro

Trimestre 2 - 2025

ACTIVIDAD	2 Gestión de las solicitudes de división de grupos, materias optativas y grupos de repetidores para educación media superior.	EM005 Porcentaje de solicitudes atendidas de división de grupos, materias optativas, grupos de repetidores y asignación de más de un profesor de nivel Educación Media.	PORCENTAJE	REGULAR	100	100 Maduro
ACTIVIDAD	5 Control y asignación de aulas y/o espacios físicos del Centro de Educación Media.	EM008 Porcentaje de grupos de nivel Educación Media con aulas y/o espacios físicos asignados.	PORCENTAJE	REGULAR	100	100 En Construcción
ACTIVIDAD	1 Trabajo colegiado de Academias de educación media superior.	EM009 Porcentaje de academias del nivel de Educación Media que entregaron su informe de actividades de academia.	PORCENTAJE	REGULAR	100	100 En Construcción
COMPONENTE	4 Inscripción de estudiantes de educación media superior concluida.	EM050 Porcentaje de incremento de lugares ofertados de nivel Educación Media.	PORCENTAJE	REGULAR	0	0 En Construcción
ACTIVIDAD	1 Control administrativo de ingreso estudiantil a bachillerato.	EM010 Porcentaje de estudiantes de nuevo ingreso de nivel Educación Media.	PORCENTAJE	REGULAR	0	0 En Construcción
ACTIVIDAD	3 Ingreso de estudiantes de escuelas incorporadas.	EM047 Porcentaje de estudiantes inscritos de escuelas incorporadas.	PORCENTAJE	REGULAR	100	111.43 En Construcción
COMPONENTE	5 Materias de educación media superior impartidas durante el proceso de aprendizaje y enseñanza aprobadas.	EM051 Porcentaje de estudiantes regulares de nivel Educación Media.	PORCENTAJE	ASCENDENTE	83.55	83.55 En Construcción
ACTIVIDAD	1 Registro de carga académica de estudiantes de educación media superior.	EM012 Porcentaje de estudiantes de nivel Educación Media que realizaron el registro de carga académica.	PORCENTAJE	REGULAR	100	100 Maduro
ACTIVIDAD	1 Registro de carga académica de estudiantes de educación media superior.	EM014 Porcentaje de actas de calificaciones de exámenes ordinarios capturadas por los profesores de nivel Educación Media.	PORCENTAJE	REGULAR	100	100 En Construcción
ACTIVIDAD	2 Control escolar de la permanencia del estudiante de educación media superior.	EM045 Porcentaje de abandono temprano por cohorte generacional de nivel Educación Media.	PORCENTAJE	DESCENDENTE	0	0 En Construcción
ACTIVIDAD	4 Aprendizaje y enseñanza de la materia en educación media superior.	EM044 Porcentaje de reprobación de nivel Educación Media.	PORCENTAJE	DESCENDENTE	4.34	4.34 Maduro
ACTIVIDAD	5 Gestión de cursos especiales para estudiantes de educación media superior de la UAA.	EM017 Porcentaje de estudiantes de nivel Educación Media que aprueban cursos especiales.	PORCENTAJE	REGULAR	97.50	97.5 Maduro
ACTIVIDAD	6 Gestión de cursos especiales para estudiantes de escuelas incorporadas.	EM018 Porcentaje de calificaciones aprobatorias registradas de nivel Educación Media.	PORCENTAJE	ASCENDENTE	100	100 En Construcción
ACTIVIDAD	7 Realización de viajes de estudio en educación media superior.	EM043 Porcentaje de viajes de estudio de nivel Educación Media realizados con respecto a los programados.	PORCENTAJE	ASCENDENTE	0	0 En Construcción
ACTIVIDAD	9 Préstamo de equipo, mobiliario y/o espacios físicos en centros académicos.	GE116 Porcentaje de solicitudes de préstamo de equipo, mobiliario y/o espacios físicos atendidas por los	PORCENTAJE	REGULAR	100	100 Maduro

Trimestre 2 - 2025

		departamentos académicos.					
ACTIVIDAD	10 Préstamo, uso y mantenimiento de talleres y laboratorios.	GE120	Porcentaje de ocupación de talleres y laboratorios.	PORCENTAJE	REGULAR	61.40	61.62 En Construcción
COMPONENTE	6 Requisitos de egreso de educación media superior concluidos.	EM020	Porcentaje de estudiantes que cursan su último año de nivel Educación Media que concluyeron el servicio social.	PORCENTAJE	REGULAR	0	0 En Construcción
ACTIVIDAD	1 Desarrollo del servicio social en educación media superior.	EM020	Porcentaje de estudiantes que cursan su último año de nivel Educación Media que concluyeron el servicio social.	PORCENTAJE	REGULAR	0	0 En Construcción
ACTIVIDAD	2 Desarrollo de la tutoría en educación media superior.	EM054	Porcentaje de atenciones que reciben los estudiantes por parte de los servicios de tutoría personalizada que ofrece el centro de Educación Media.	Atenciones	ASCENDENTE	100	100 En Construcción
COMPONENTE	7 Actividades de apoyo académico y administrativo durante la trayectoria escolar para los estudiantes de educación media superior realizadas.	EM053	Porcentaje de estudiantes de nivel Educación Media que utilizan los servicios académicos y administrativos.	PORCENTAJE	ASCENDENTE	100	100 En Construcción
ACTIVIDAD	4 Revisión de examen para estudiantes de educación media superior.	EM028	Porcentaje de solicitudes de revisión de examen de nivel Educación Media atendidas.	PORCENTAJE	REGULAR	100	100 En Construcción
ACTIVIDAD	7 Coordinación de las selecciones deportivas de educación media superior.	EM038	Porcentaje de participaciones en torneos estatales y nacionales de las selecciones deportivas de nivel Educación Media realizadas respecto a los programadas.	PORCENTAJE	ASCENDENTE	100	100 En Construcción
ACTIVIDAD	10 Realización de asesoría psicopedagógica y de orientación vocacional para estudiantes de educación media superior.	EM055	Porcentaje de atenciones que reciben los estudiantes por parte de los servicios de orientación educativa y asesoría psicopedagógica que ofrece de nivel Educación Media.	PORCENTAJE	ASCENDENTE	100	102.51 En Construcción
ACTIVIDAD	11 Otorgamiento de becas y apoyos para estudiantes de educación media superior.	LI085	Número de estudiantes becados de nivel Educación Media.	Estudiantes	ASCENDENTE	250	285 En Construcción
ACTIVIDAD	11 Otorgamiento de becas y apoyos para estudiantes de educación media superior.	EM025	Porcentaje de estudiantes de nivel Educación Media que cuentan con beca.	PORCENTAJE	REGULAR	82.28	94.79 En Construcción
ACTIVIDAD	12 Consulta y préstamo de material bibliohemerográfico para educación media superior.	EM048	Porcentaje de estudiantes de nivel Educación Media que solicitaron préstamo de material bibliohemerográfico con respecto a los esperados.	PORCENTAJE	REGULAR	100	103.78 En Construcción
ACTIVIDAD	15 Prestación de servicios médicos para estudiantes de educación media superior.	EM035	Porcentaje de estudiantes de nivel Educación Media que acuden al examen médico.	PORCENTAJE	REGULAR	100	57.91 En Construcción
ACTIVIDAD	16 Administración de la biblioteca virtual para estudiantes de educación media superior.	EM041	Porcentaje de servicios de la Biblioteca Virtual de nivel Educación Media solicitados respecto a los programados.	PORCENTAJE	ASCENDENTE	100	100.27 En Construcción
ACTIVIDAD	17 Realización y/o participación en eventos académicos (Congresos, Encuentros, Seminarios, Talleres, Jornadas, Simposiums, Concursos, Muestras, Cátedras, etc) en apoyo al aprendizaje	EM042	Porcentaje de eventos académicos de nivel Educación Media realizados y/o se participó.	PORCENTAJE	ASCENDENTE	100	100 En Construcción

Trimestre 2 - 2025

	del estudiante de educación media superior.						
ACTIVIDAD	18 Formación y actualización del personal docente del Centro de Educación Media en su área de conocimiento.	GE168 Porcentaje de personal docente que recibió cursos de formación y actualización en su área de conocimiento con respecto a los programados.	PORCENTAJE	ASCENDENTE	100	101.53 En Construcción	
ACTIVIDAD	19 Operación de la Alberca Olímpica Universitaria para estudiantes de educación media.	EM039 Porcentaje de estudiantes de nivel Educación Media inscritos en la Alberca Olímpica Universitaria respecto a los esperados.	PORCENTAJE	ASCENDENTE	100	103.85 En Construcción	
ACTIVIDAD	20 Operación del Gimnasio Universitario para estudiantes de educación media.	EM040 Porcentaje de estudiantes de nivel Educación Media inscritos en el Gimnasio Universitario respecto a los esperados.	PORCENTAJE	ASCENDENTE	100	109.52 En Construcción	
COMPONENTE	8 Certificados y constancias de educación media superior expedidos.	EM032 Porcentaje de certificados expedidos de nivel Educación Media.	PORCENTAJE	REGULAR	0	0 En Construcción	
ACTIVIDAD	1 Expedición de certificados de educación media superior.	EM032 Porcentaje de certificados expedidos de nivel Educación Media.	PORCENTAJE	REGULAR	0	0 En Construcción	
COMPONENTE	9 Programas educativos de educación media superior evaluados y acreditados.	EM034 Porcentaje de observaciones atendidas derivadas de la supervisión del funcionamiento académico de las escuelas incorporadas.	PORCENTAJE	REGULAR	100	100 Maduro	
ACTIVIDAD	2 Supervisión del funcionamiento académico de las escuelas incorporadas.	EM034 Porcentaje de observaciones atendidas derivadas de la supervisión del funcionamiento académico de las escuelas incorporadas.	PORCENTAJE	REGULAR	100	100 Maduro	

CRITERIOS DE FILTRO

AÑO : 2025

Programa 1

Trimestre 2

Tipo 1

LICENCIATURA

Este programa tiene el objetivo de contribuir a garantizar el derecho a la educación mediante el aseguramiento de la cobertura y la conclusión de los estudios en tiempo y forma de los estudiantes de este nivel educativo, impulsando así la formación de profesionistas competitivos, con un sentido humanista mediante procesos educativos, Planes y Programas de Estudios pertinentes, relevantes, consistentes y viables para dar respuesta efectiva a las necesidades del entorno.

Los resultados obtenidos del Pp son los siguientes:



UNIVERSIDAD AUTONOMA DE AGUASCALIENTES SEGUIMIENTO A LOS INDICADORES DE RESULTADOS DE LOS PROGRAMAS PRESUPUESTARIOS

Página: 1 de 9
Fecha : 20-ago-2025
GXRSPPE

Trimestre 2 - 2025

DATOS DE IDENTIFICACIÓN DE LOS PROGRAMAS PRESUPUESTARIOS		
Ramo Federal	Clasificación Administrativa	Clasificación Programática
11 EDUCACION PUBLICA	Organos Autónomos*	U Otros Subsidios

ALINEACIÓN AL PLAN NACIONAL DE DESARROLLO 2025-2030 (PND)	
Eje	Objetivo
2-Desarrollo con bienestar y humanismo.	2.2-2.3 Garantizar el ejercicio pleno del derecho a una educación inclusiva y equitativa para niñas, niños, adolescentes, jóvenes y personas adultas, promoviendo una formación humanista, científica, intercultural, plurilingüe e integral que mejore el bienestar de la población e impulse el desarrollo del país.

ALINEACIÓN AL PROGRAMA ESTATAL DE DESARROLLO 2022-2027		
Eje	Programa	Objetivo
2. Estado Humano e Incluyente. Estratégico	2.4 Impulso a la Educación Superior. Estrategia	2.4.1 Impulso a la Educación Superior.

ALINEACIÓN AL PROGRAMA SECTORIAL ESTATAL DE DESARROLLO 2022-2027			
Sector	Eje	Programa	Objetivo
II. Social. Plan de desarrollo del estado 2022-2027	2. Estado Humano e Incluyente. sectorial	-- del programa sectorial	--

PROGRAMA PRESUPUESTARIO				
Nombre: 2 Licenciatura				
Clasificación Funcional:	Finalidad: 2-DESARROLLO SOCIAL	Función: 25-EDUCACIÓN	SubFunción: 253-EDUCACIÓN SUPERIOR	Actividad Institucional: 2531-Docencia

OBJETIVOS INDICADORES						
NIVEL	OBJETIVOS	INDICADORES				
		Denominación	Unidad de medida	Comportamiento	Meta	Alcanzado
FIN	2 Contribuir a garantizar el derecho a la educación mediante el aseguramiento de la cobertura y la conclusión de los estudios en tiempo y forma de los estudiantes de licenciatura.	LIF Porcentaje de cobertura real de nivel Licenciatura.	PORCENTAJE	REGULAR	0	0 En Construcción
PROPOSITO	2 Los estudiantes de licenciatura concluyen sus estudios en tiempo y forma.	LIP Porcentaje de eficiencia terminal por cohorte generacional de nivel Licenciatura.	PORCENTAJE	ASCENDENTE	67.29	67.29 En Construcción
COMPONENTE	1 Planes de estudios de licenciatura diseñados o rediseñados y programas de materias diseñados o actualizados.	LI110 Porcentaje de planes de estudio en que se incluyen contenidos o materias sobre equidad de género.	PORCENTAJE	ASCENDENTE	0	0 En Construcción
ACTIVIDAD	1 Diseño o rediseño de los planes de estudio de licenciatura.	LI001 Porcentaje de planes de estudio de nivel Licenciatura diseñados o rediseñados.	PORCENTAJE	REGULAR	100	100 En Construcción
ACTIVIDAD	2 Diseño o actualización de programas de materia de licenciatura.	LI002 Porcentaje de los programas de materia diseñados o actualizados de nivel Licenciatura.	PORCENTAJE	REGULAR	99.30	99.45 En Construcción
ACTIVIDAD	4 Creación, modificación y/o supresión de áreas académicas.	LI069 Porcentaje de solicitudes atendidas para la creación, modificación o supresión de áreas académicas.	PORCENTAJE	REGULAR	0	0 En Construcción
COMPONENTE	2 Actividades de planeación académica para llevar cabo el proceso de aprendizaje y enseñanza en licenciatura realizadas.	LIC4 Índice de cumplimiento de la realización de actividades de planeación académica para llevar a cabo el proceso de aprendizaje-enseñanza de nivel Licenciatura.	PORCENTAJE	ASCENDENTE	100	99.95 En Construcción
ACTIVIDAD	1 Planeación de horario de grupo y carga académica de licenciatura.	LI011 Porcentaje de cargas académicas autorizadas por el Decano a la fecha de	PORCENTAJE	REGULAR	94.44	94.44 Maduro

Trimestre 2 - 2025

		inicio de clases de nivel Licenciatura por parte del personal académico.				
ACTIVIDAD	2 Gestión de las solicitudes de división de grupos, materias optativas y grupos de repetidores para licenciatura.	LI014 Porcentaje de solicitudes atendidas de división de grupos, materias optativas, grupos de repetidores y asignación de más de un profesor de nivel Licenciatura.	PORCENTAJE	REGULAR	100	99.78 Maduro
ACTIVIDAD	3 Planeación de la oferta de materias comunes del Catálogo Institucional de Materias (CIM).	LI015 Porcentaje de materias comunes que integran el Catálogo Institucional de Materias ofertadas.	PORCENTAJE	REGULAR	6.57	6.57 En Construcción
ACTIVIDAD	4 Planeación y oferta de una materia curricular de licenciatura en línea.	DIP Porcentaje de procesos de dictaminación atendidos de materias curriculares en línea.	CREDITOS	ASCENDENTE	100	100 En Construcción
ACTIVIDAD	4 Planeación y oferta de una materia curricular de licenciatura en línea.	GE352 Porcentaje de procesos de diseño instruccional de materias curriculares en línea.	PORCENTAJE	ASCENDENTE	100	100 En Construcción
ACTIVIDAD	7 Planeación de la ocupación de aulas multidisciplinares de licenciatura.	LI018 Porcentaje de ocupación de aulas multidisciplinares de nivel Licenciatura.	PORCENTAJE	REGULAR	53.18	53.24 En Construcción
ACTIVIDAD	8 Planeación de la ocupación de espacios multidisciplinares de licenciatura.	LI019 Porcentaje de ocupación de espacios multidisciplinares de nivel Licenciatura.	PORCENTAJE	REGULAR	23.38	23.73 En Construcción
ACTIVIDAD	11 Diseño de proyectos de innovación educativa que contribuyan al mejor nivel de logro de los objetivos formativos.	LI013 Porcentaje de proyectos de innovación educativa que contribuyan al mejor nivel de logro de los objetivos formativos realizados.	PORCENTAJE	ASCENDENTE	100	100 En Construcción
ACTIVIDAD	14 Administración y mantenimiento de la infraestructura tecnológica que da soporte a los sistemas administrativos y plataformas educativas.	GE146 Porcentaje de espacios de trabajo creados en plataforma educativa.	PORCENTAJE	REGULAR	100	100 En Construcción
COMPONENTE	3 Informe de actividades de trabajo colegiado de academias de licenciatura realizado.	LI023 Porcentaje de academias de nivel Licenciatura que entregaron su informe de actividades.	PORCENTAJE	REGULAR	100	100 En Construcción
ACTIVIDAD	1 Trabajo colegiado de Academias de licenciatura.	LI023 Porcentaje de academias de nivel Licenciatura que entregaron su informe de actividades.	PORCENTAJE	REGULAR	100	100 En Construcción
COMPONENTE	4 Inscripción de estudiantes de licenciatura concluida.	LI092 Porcentaje de incremento de lugares ofertados de nivel Licenciatura.	PORCENTAJE	REGULAR	0	0 En Construcción
COMPONENTE	4 Inscripción de estudiantes de licenciatura concluida.	LI120 Tasa de variación de lugares ofertados de nivel Licenciatura.	PORCENTAJE	ASCENDENTE	0	0 En Construcción
ACTIVIDAD	1 Control administrativo de ingreso estudiantil a licenciatura.	LI024 Porcentaje de estudiantes de nuevo ingreso de nivel Licenciatura.	PORCENTAJE	REGULAR	0	0 En Construcción
ACTIVIDAD	3 Elaboración, aplicación y análisis de la prueba de aptitud de la UAA.	GE163 Porcentaje de aspirantes participantes en Gallos incursionando a la vida universitaria.	Aspirantes	ASCENDENTE	0	0 Maduro

Trimestre 2 - 2025

ACTIVIDAD	4 Realización de la muestra de orientación profesiográfica.	GE098 Porcentaje de escuelas de nivel Educación Media que acudieron a la muestra de orientación profesiográfica.	PORCENTAJE	REGULAR	0	0 En Construcción
ACTIVIDAD	5 Participación en eventos de orientación vocacional.	GE171 Porcentaje de participaciones en eventos de orientación vocacional con respecto a lo esperado.	PORCENTAJE	ASCENDENTE	100	111.11 En Construcción
ACTIVIDAD	6 Elaboración y distribución de materiales y libro de profesiones para la difusión de las carreras.	GE100 Elaboración y distribución de materiales y libro de profesiones para la difusión de los programas educativos.	PORCENTAJE	REGULAR	6	6 En Construcción
COMPONENTE	5 Materias de licenciatura impartidas durante el proceso de aprendizaje y enseñanza aprobadas.	LI112 Porcentaje de estudiantes regulares de nivel Licenciatura.	PORCENTAJE	ASCENDENTE	78.43	78.43 En Construcción
ACTIVIDAD	1 Registro de carga académica de estudiantes de licenciatura.	LI026 Porcentaje de estudiantes de nivel Licenciatura que realizaron el registro de carga académica.	PORCENTAJE	REGULAR	100	100 Maduro
ACTIVIDAD	2 Control escolar de la permanencia del estudiante de licenciatura.	LI091 Porcentaje de abandono temprano por cohorte generacional de nivel Licenciatura.	PORCENTAJE	DESCENDENTE	15.39	15.39 En Construcción
ACTIVIDAD	2 Control escolar de la permanencia del estudiante de licenciatura.	IND0083 Tasa de variación de matrícula estudiantil de todos los niveles educativos.	PORCENTAJE	ASCENDENTE	0	0 Maduro
ACTIVIDAD	2 Control escolar de la permanencia del estudiante de licenciatura.	LI120 Tasa de variación de lugares ofertados de nivel Licenciatura.	PORCENTAJE	ASCENDENTE	0	0 En Construcción
ACTIVIDAD	4 Aprendizaje y enseñanza de la materia de licenciatura.	LI090 Porcentaje de reprobación de nivel Licenciatura.	PORCENTAJE	DESCENDENTE	10.97	10.97 Maduro
ACTIVIDAD	5 Gestión de cursos especiales para estudiantes de licenciatura.	LI031 Porcentaje de estudiantes de nivel Licenciatura que aprueban cursos especiales.	PORCENTAJE	REGULAR	100	100 En Construcción
ACTIVIDAD	6 Realización de viajes de estudio en licenciatura.	LI082 Porcentaje de viajes de estudio de nivel Licenciatura realizados con respecto a los programados.	PORCENTAJE	ASCENDENTE	100	97.12 En Construcción
ACTIVIDAD	8 Préstamo de equipo, mobiliario y/o espacios físicos en centros académicos.	GE116 Porcentaje de solicitudes de préstamo de equipo, mobiliario y/o espacios físicos atendidas por los departamentos académicos.	PORCENTAJE	REGULAR	100	100 Maduro
ACTIVIDAD	9 Préstamo, uso y mantenimiento de talleres y laboratorios.	GE120 Porcentaje de ocupación de talleres y laboratorios.	PORCENTAJE	REGULAR	61.40	61.62 En Construcción
COMPONENTE	6 Requisitos de titulación de licenciatura concluidos.	IND0003 Porcentaje de titulación por cohorte generacional de nivel Licenciatura.	PORCENTAJE	ASCENDENTE	0	0 En Construcción
COMPONENTE	6 Requisitos de titulación de licenciatura concluidos.	LI128 Porcentaje de estudiantes de nivel Licenciatura que cursan su último semestre con requisito de pago de título cubierto.	Estudiantes	ASCENDENTE	0	0 En Construcción
COMPONENTE	6 Requisitos de titulación de licenciatura concluidos.	LI107 Porcentaje de estudiantes de nivel Licenciatura con requisitos de	PORCENTAJE	ASCENDENTE	0	0 Maduro

		Trimestre 2 - 2025				
		titulación cubiertos.				
COMPONENTE	6 Requisitos de titulación de licenciatura concluidos.	LI126 Porcentaje de estudiantes de nivel Licenciatura que cursan su último semestre con requisito de no adeudo alguno con la universidad cubierto.	Estudiantes	ASCENDENTE	0	ND
COMPONENTE	6 Requisitos de titulación de licenciatura concluidos.	LI127 Porcentaje de estudiantes de nivel Licenciatura que cursan su último semestre con requisito de examen de egreso cubierto.	Estudiantes	ASCENDENTE	105.26	105.26 Maduro
ACTIVIDAD	1 Desarrollo del Programa Institucional de Prácticas Profesionales.	LI122 Porcentaje de estudiantes de nivel Licenciatura que cursan su último semestre con requisito de prácticas profesionales cubierto.	Estudiantes	ASCENDENTE	87.47	87.47 En Construcción
ACTIVIDAD	2 Desarrollo del Programa Institucional de Servicio Social en Licenciatura.	LI123 Porcentaje de estudiantes de nivel Licenciatura que cursan su último semestre con requisito de servicio social cubierto.	Estudiantes	ASCENDENTE	86.56	86.56 En Construcción
ACTIVIDAD	3 Coordinación del Programa Institucional de Formación Humanista.	LI124 Porcentaje de estudiantes de nivel Licenciatura que cursan su último semestre con requisito de formación humanista cubierto.	Estudiantes	ASCENDENTE	98.63	98.63 Maduro
ACTIVIDAD	4 Desarrollo del Programa Institucional de Lenguas Extranjeras.	LI125 Porcentaje de estudiantes de nivel Licenciatura que cursan su último semestre con requisito de lenguas extranjeras cubierto.	Estudiantes	ASCENDENTE	94.82	94.82 Maduro
ACTIVIDAD	5 Apoyo a estudiantes de los programas educativos del Centro de Ciencias de la Salud en la realización de servicio social.	LI039 Porcentaje de estudiantes de los programas educativos del Centro de Ciencias de la Salud que concluyeron su Servicio Social.	PORCENTAJE	REGULAR	100	98.25 En Construcción
ACTIVIDAD	6 Coordinación de las ligas deportivas universitarias.	LI077 Porcentaje de estudiantes de nivel Licenciatura inscritos en Ligas Deportivas respecto a los esperados.	PORCENTAJE	ASCENDENTE	100	103.71 En Construcción
ACTIVIDAD	7 Gestión de los clubes deportivos.	LI078 Porcentaje de estudiantes de nivel Licenciatura inscritos en Clubes Deportivos respecto a los esperados.	PORCENTAJE	ASCENDENTE	100	102.09 En Construcción
ACTIVIDAD	8 Coordinación de las selecciones deportivas de licenciatura.	LI079 Porcentaje de estudiantes de nivel Licenciatura participantes en selecciones deportivas respecto a los esperados.	PORCENTAJE	ASCENDENTE	100	103.72 En Construcción
ACTIVIDAD	9 Coordinación de la Promotoría Deportiva y Activación Física.	VI108 Porcentaje de actividades realizadas en el programa de servicio social y/o prácticas profesionales en instalaciones deportivas.	PORCENTAJE	ASCENDENTE	0	0 Maduro
ACTIVIDAD	10 Operación de la Alberca Olímpica Universitaria para estudiantes.	LI075 Porcentaje de estudiantes de nivel Licenciatura inscritos en la Alberca Olímpica Universitaria.	PORCENTAJE	ASCENDENTE	100	107.14 En Construcción
ACTIVIDAD	11 Operación del Gimnasio Universitario para estudiantes.	LI076 Porcentaje de estudiantes de nivel Licenciatura inscritos en el Gimnasio Universitario respecto a los esperados.	PORCENTAJE	ASCENDENTE	100	101 En Construcción
ACTIVIDAD	12 Apoyo a estudiantes del programa educativo de Médico Cirujano del Centro de Ciencias de la Salud en la realización del internado.	LI064 Porcentaje de estudiantes del programa educativo de médico cirujano del Centro de Ciencias de la Salud que concluyeron su internado.	PORCENTAJE	REGULAR	100	91.49 En Construcción

Trimestre 2 - 2025

ACTIVIDAD	13 Apoyo en el cumplimiento del dominio de la lengua extranjera como requisito de titulación o egreso.	LI072 Porcentaje de exámenes de certificación de dominio del idioma presentados como requisito de titulación.	PORCENTAJE	REGULAR	100	100 En Construcción
COMPONENTE	7 Actividades de apoyo académico y administrativo para los estudiantes de licenciatura realizadas.	LI111 Porcentaje de estudiantes de nivel Licenciatura que utilizan los servicios académicos y administrativos.	PORCENTAJE	ASCENDENTE	102.07	100 En Construcción
COMPONENTE	7 Actividades de apoyo académico y administrativo para los estudiantes de licenciatura realizadas.	IND0022 Porcentaje de estudiantes de nivel Licenciatura que realizan actividades físicas o deportivas extracurriculares.	PORCENTAJE	ASCENDENTE	24.75	23.11 En Construcción
ACTIVIDAD	4 Revisión de examen para estudiantes de licenciatura.	LI054 Porcentaje de solicitudes de revisión de examen de nivel Licenciatura atendidas.	PORCENTAJE	REGULAR	100	100 En Construcción
ACTIVIDAD	6 Gestión de movilidad entrante de pregrado (MEP).	LI073 Tasa de variación de estudiantes de nivel Licenciatura que estuvieron en movilidad entrante.	PORCENTAJE	ASCENDENTE	-5.56	-5.56 En Construcción
ACTIVIDAD	7 Realización de asesoría psicopedagógica y de orientación educativa para estudiantes de licenciatura.	IND0018 Número de atenciones de Orientación Educativa y Asesoría Psicopedagógica que reciben los estudiantes de nivel Licenciatura.	Atenciones	REGULAR	7550	7595 En Construcción
ACTIVIDAD	8 Desarrollo del Programa Institucional de Tutoría en licenciatura.	IND0018 Número de atenciones de Orientación Educativa y Asesoría Psicopedagógica que reciben los estudiantes de nivel Licenciatura.	Atenciones	REGULAR	7550	7595 En Construcción
ACTIVIDAD	9 Otorgamiento de becas y apoyos para estudiantes de licenciatura.	LI059 Porcentaje de estudiantes de nivel Licenciatura que cuentan con beca institucional.	PORCENTAJE	REGULAR	93.67	93.27 En Construcción
ACTIVIDAD	9 Otorgamiento de becas y apoyos para estudiantes de licenciatura.	LI084 Número de estudiantes becados de nivel Licenciatura.	Estudiantes	ASCENDENTE	2400	2469 En Construcción
ACTIVIDAD	10 Control de asignaciones de instructor beca.	LI045 Porcentaje de atención de solicitudes de Instructor Beca.	PORCENTAJE	REGULAR	100	100 Maduro
ACTIVIDAD	12 Consulta y préstamo de material bibliohemerográfico para licenciatura.	LI047 Porcentaje de estudiantes de nivel Licenciatura que solicitaron préstamo de material bibliohemerográfico.	PORCENTAJE	REGULAR	28.55	28.85 En Construcción
ACTIVIDAD	13 Administración del Programa de Desarrollo de Habilidades Informativas.	LI048 Porcentaje de estudiantes de nivel Licenciatura capacitados en el desarrollo de habilidades informativas.	PORCENTAJE	REGULAR	10.85	10.93 En Construcción
ACTIVIDAD	19 Operación del Programa Universidad Saludable.	IN006 Porcentaje de personas capacitadas en atención de primeros auxilios físicos y psicológicos.	PORCENTAJE	REGULAR	100	103.4 En Construcción
ACTIVIDAD	19 Operación del Programa Universidad Saludable.	IN015 Porcentaje de personas que se les realiza examen de detección renal y metabólica.	PORCENTAJE	REGULAR	100	98.94 En Construcción
ACTIVIDAD	19 Operación del Programa Universidad Saludable.	LI101 Porcentaje de beneficiados en actividades de promoción de la salud como parte del programa Universidad Saludable.	PORCENTAJE	ASCENDENTE	100	163.58 En Construcción

Trimestre 2 - 2025

ACTIVIDAD	19 Operación del Programa Universidad Saludable.	LI102 Porcentaje de alcances e interacciones obtenidas en redes sociales como parte del programa Universidad Saludable con respecto a los programados.	PORCENTAJE	ASCENDENTE	100	109.25 En Construcción
ACTIVIDAD	20 Operación del Servicio Universitario de Atención Pre Hospitalario (SUAP).	LI066 Porcentaje de personas de la comunidad universitaria que recibieron atención pre hospitalaria de primera instancia.	PORCENTAJE	REGULAR	100	100 En Construcción
ACTIVIDAD	21 Prestación de servicios médicos para estudiantes de licenciatura.	LI067 Porcentaje de estudiantes de nivel Licenciatura que acuden al examen médico de primer ingreso.	PORCENTAJE	REGULAR	100	100 En Construcción
ACTIVIDAD	22 Administración de la biblioteca virtual para estudiantes de Licenciatura.	LI080 Porcentaje de servicios solicitados de Biblioteca Virtual de nivel Licenciatura respecto a los programados.	PORCENTAJE	ASCENDENTE	100	100.38 En Construcción
ACTIVIDAD	23 Realización y/o participación en eventos académicos (Congresos, Encuentros, Seminarios, Talleres, Jornadas, Simposiums, Concursos, Muestras, Catedras, etc) en apoyo al aprendizaje del estudiante de licenciatura.	LI083 Porcentaje de eventos académicos de nivel Licenciatura realizados o donde se participó con respecto a los programados.	PORCENTAJE	ASCENDENTE	100	101.39 En Construcción
ACTIVIDAD	24 Gestión de movilidad saliente de pregrado (MSP).	LI087 Tasa de variación de estudiantes de nivel Licenciatura que estuvieron en movilidad saliente.	PORCENTAJE	ASCENDENTE	-11.76	-11.76 En Construcción
ACTIVIDAD	26 Asesoría jurídica, atención y seguimiento a procesos relacionados con asuntos estudiantiles y requerimientos de las autoridades internas y externas.	GE285 Porcentaje de asesorías jurídicas, atenciones, seguimientos a procesos relacionados con asuntos estudiantiles y requerimientos de las autoridades internas y externas en trámite.	PORCENTAJE	ASCENDENTE	100	100 En Construcción
ACTIVIDAD	26 Asesoría jurídica, atención y seguimiento a procesos relacionados con asuntos estudiantiles y requerimientos de las autoridades internas y externas.	GE287 Porcentaje de asesorías jurídicas, atenciones, seguimientos a procesos relacionados con asuntos estudiantiles y requerimientos de las autoridades internas y externas solicitadas.	PORCENTAJE	ASCENDENTE	100	101.69 En Construcción
ACTIVIDAD	26 Asesoría jurídica, atención y seguimiento a procesos relacionados con asuntos estudiantiles y requerimientos de las autoridades internas y externas.	GE281 Porcentaje de asesorías jurídicas, atenciones, seguimientos a procesos relacionados con asuntos estudiantiles y requerimientos de las autoridades internas y externas concluidas.	PORCENTAJE	ASCENDENTE	100	100 En Construcción
ACTIVIDAD	27 Formación de personal docente.	IND0016 Porcentaje de profesores de tiempo completo actualizados en un segundo idioma de acuerdo al Modelo Educativo Institucional.	PORCENTAJE	REGULAR	4.50	4.5 Maduro
ACTIVIDAD	27 Formación de personal docente.	IND0014 Porcentaje de personal académico actualizado en metodologías de enseñanza de acuerdo al Modelo Educativo Institucional.	PORCENTAJE	ASCENDENTE	0	0 Maduro
ACTIVIDAD	27 Formación de personal docente.	IND0079 Porcentaje de personal académico actualizado en temas de cultura de la paz, la inclusión, la equidad, la responsabilidad social y la innovación.	PORCENTAJE	ASCENDENTE	0	0 Maduro
ACTIVIDAD	27 Formación de personal docente.	IND0080 Porcentaje de personal académico capacitado que recibe formación disciplinar, tecnológica, en	PORCENTAJE	ASCENDENTE	0	0 Maduro

Trimestre 2 - 2025

ACTIVIDAD	Descripción	Indicador	Unidad	Valor	Estado	Valor	Estado
		idiomas y/o pedagógica.					
ACTIVIDAD	28 Formación y actualización del personal docente en su área de conocimiento.	GE168 Porcentaje de personal docente que recibió cursos de formación y actualización en su área de conocimiento con respecto a los programados.	PORCENTAJE	ASCENDENTE	100	101.53	En Construcción
ACTIVIDAD	29 Desarrollo del programa de estímulo al desempeño docente.	GE068 Porcentaje de cumplimiento en tiempo y forma de las actividades del programa de Estímulo al Desempeño del personal docente establecidas en el calendario de actividades académicas.	Actividades	REGULAR	100	100	En Construcción
ACTIVIDAD	30 Evaluación bienal del personal académico.	GE073 Porcentaje de cumplimiento en tiempo y forma de las actividades de Evaluación Bienal del personal académico establecidas en el calendario de actividades académicas.	PORCENTAJE	REGULAR	100	100	En Construcción
ACTIVIDAD	31 Evaluación semestral de desempeño de personal académico.	GE074 Porcentaje de cumplimiento en tiempo y forma de las actividades establecidas de Evaluación del Desempeño de personal académico establecidas en el calendario de actividades académicas.	PORCENTAJE	REGULAR	100	100	En Construcción
ACTIVIDAD	32 Difusión de actividades deportivas.	GE170 Porcentaje de la difusión de actividades deportivas realizadas.	PORCENTAJE	ASCENDENTE	100	106.21	En Construcción
ACTIVIDAD	33 Adquisición de material bibliográfico.	GE050 Porcentaje de solicitudes atendidas para la adquisición de material bibliográfico.	PORCENTAJE	REGULAR	100	100	En Construcción
ACTIVIDAD	33 Adquisición de material bibliográfico.	L1115 Porcentaje de material bibliográfico donado revisado.	PORCENTAJE	REGULAR	100	100	En Construcción
ACTIVIDAD	33 Adquisición de material bibliográfico.	L1116 Porcentaje de tesis de nivel Posgrado revisadas.	PORCENTAJE	REGULAR	100	100	En Construcción
ACTIVIDAD	34 Procesamiento técnico de material bibliográfico.	GE089 Porcentaje de material bibliográfico comprado realizado por procesamiento técnico en tiempo.	PORCENTAJE	REGULAR	100	100	En Construcción
ACTIVIDAD	34 Procesamiento técnico de material bibliográfico.	L1118 Porcentaje de mantenimiento del Sistema ALEPH.	PORCENTAJE	REGULAR	100	100	En Construcción
ACTIVIDAD	34 Procesamiento técnico de material bibliográfico.	L1117 Porcentaje de material bibliográfico donado registrado en el Sistema de Información Bibliográfica.	Material bibliográfico	REGULAR	85.90	83.39	En Construcción
ACTIVIDAD	35 Control de instalaciones deportivas.	GE091 Porcentaje de solicitudes para el uso de instalaciones deportivas, atendidas.	PORCENTAJE	REGULAR	100	100	En Construcción
ACTIVIDAD	36 Administración de hardware y software del sistema bibliotecario.	GE115 Porcentaje de solicitudes para la administración de hardware y software del sistema Bibliotecario atendidas.	PORCENTAJE	REGULAR	100	86.27	En Construcción

Trimestre 2 - 2025

ACTIVIDAD	37 Administración de información electrónica.	GE161 Porcentaje de consultas a los recursos electrónicos disponibles en la Biblioteca digital de la universidad con respecto a las esperadas.	PORCENTAJE	ASCENDENTE	100	100.37 En Construcción
ACTIVIDAD	38 Reparación de material bibliográfico.	GE129 Porcentaje de material bibliográfico reparado.	PORCENTAJE	REGULAR	100	99.09 En Construcción
ACTIVIDAD	39 Desarrollo del Programa Institucional de Fomento al Emprendimiento.	LI114 Porcentaje de usuarios beneficiados por las actividades del Programa Institucional de Fomento al Emprendimiento (PIFE).	PORCENTAJE	REGULAR	100	110 En Construcción
ACTIVIDAD	40 Implementación de estrategias alternativas para la formación y actualización docente.	POC1 Porcentaje de contenidos publicados como estrategias alternativas de formación docente.	PORCENTAJE	ASCENDENTE	100	100.83 Maduro
ACTIVIDAD	41 Publicación de la Revista DOCERE.	VI113 Número de fascículos de la Revista DOCERE.	Publicaciones	ASCENDENTE	1	1 Maduro
COMPONENTE	8 Certificados, constancias y títulos de licenciatura expedidos.	LI060 Porcentaje de títulos expedidos de nivel Licenciatura.	PORCENTAJE	REGULAR	96.25	96.25 Maduro
ACTIVIDAD	1 Registro de título de licenciatura para obtención de cédula profesional electrónica en línea.	LI060 Porcentaje de títulos expedidos de nivel Licenciatura.	PORCENTAJE	REGULAR	96.25	96.25 Maduro
COMPONENTE	9 Informe de resultados de desempeño de examen de egreso de licenciatura concluido.	IND0006 Porcentaje de programas educativos en el Padrón EGEL: Programas de Alto Rendimiento Académico.	PORCENTAJE	ASCENDENTE	54.55	54.55 En Construcción
COMPONENTE	9 Informe de resultados de desempeño de examen de egreso de licenciatura concluido.	IND0007 Porcentaje de estudiantes con testimonio satisfactorio o sobresaliente en el Examen General de Egreso (EGEL).	PORCENTAJE	ASCENDENTE	77.12	77.12 En Construcción
ACTIVIDAD	1 Coordinación de la aplicación del examen de egreso (EGEL, EXANI III y EGAL-EIN).	LI063 Porcentaje de estudiantes de los programas educativos de nivel Licenciatura que aplicaron examen de egreso.	PORCENTAJE	REGULAR	98.22	98.22 Maduro
COMPONENTE	10 Programas educativos de licenciatura acreditados y/o evaluados.	LI005 Porcentaje de programas educativos evaluables de nivel Licenciatura acreditados y/o reconocidos por su calidad por organismos avalados por la Secretaría de Educación Pública.	PORCENTAJE	ASCENDENTE	100	100 En Construcción
ACTIVIDAD	1 Realización de la evaluación interna de programas educativos de licenciatura.	LI004 Porcentaje de programas educativos de nivel Licenciatura que realizaron evaluación interna.	PORCENTAJE	REGULAR	100	100 Maduro
ACTIVIDAD	2 Evaluación y/o acreditación de programas educativos de licenciatura.	LI005 Porcentaje de programas educativos evaluables de nivel Licenciatura acreditados y/o reconocidos por su calidad por organismos avalados por la Secretaría de Educación Pública.	PORCENTAJE	ASCENDENTE	100	100 En Construcción
ACTIVIDAD	2 Evaluación y/o acreditación de programas educativos de licenciatura.	LI089 Número de programas educativos evaluables de nivel Licenciatura con acreditación y/o reconocimiento internacional.	PORCENTAJE	ASCENDENTE	10	10 En Construcción
COMPONENTE	11 Informe de resultados del seguimiento de egresados de licenciatura concluido.	LI113 Porcentaje de satisfacción de los egresados y empleadores con la formación profesional de nivel Licenciatura recibida.	PORCENTAJE	REGULAR	90.91	93.71 En Construcción

POSGRADO

El programa de Posgrado, contribuye a garantizar el derecho a la educación mediante el aseguramiento de la cobertura y la conclusión de los estudios en tiempo y forma de los estudiantes de este nivel educativo. A través de este programa se pretende ofertar programas educativos de posgrado que respondan a las necesidades educativas, con un alto nivel de calidad respaldada en el reconocimiento de éstos por organismos y/o padrones de excelencia y con elementos de flexibilidad que permitan atender distintas necesidades de formación de los profesionales que participan en ellos.

Los resultados del PP se detallan de manera precisa en el siguiente apartado.



UNIVERSIDAD AUTONOMA DE AGUASCALIENTES SEGUIMIENTO A LOS INDICADORES DE RESULTADOS DE LOS PROGRAMAS PRESUPUESTARIOS

Página: 1 de 5
Fecha : 20-ago-2025
GXRSPE

Trimestre 2 - 2025

DATOS DE IDENTIFICACIÓN DE LOS PROGRAMAS PRESUPUESTARIOS		
Ramo Federal	Clasificación Administrativa	Clasificación Programática
11 EDUCACION PUBLICA	Organos Autónomos*	U Otros Subsidios

ALINEACIÓN AL PLAN NACIONAL DE DESARROLLO 2025-2030 (PND)	
Eje	Objetivo

2-Desarrollo con bienestar y humanismo.	2.2-2.3 Garantizar el ejercicio pleno del derecho a una educación inclusiva y equitativa para niñas, niños, adolescentes, jóvenes y personas adultas, promoviendo una formación humanista, científica, intercultural, pluri lingüe e integral que mejore el bienestar de la población e impulse el desarrollo del país.
---	---

ALINEACIÓN AL PROGRAMA ESTATAL DE DESARROLLO 2022-2027		
Eje	Programa	Objetivo

2. Estado Humano e Incluyente. Estratégico	2.4 Impulso a la Educación Superior. Estrategia	2.4.1 Impulso a la Educación Superior.
--	---	--

ALINEACIÓN AL PROGRAMA SECTORIAL ESTATAL DE DESARROLLO 2022-2027			
Sector	Eje	Programa	Objetivo

II. Social. Plan de desarrollo del estado 2022-2027	2. Estado Humano e Incluyente. sectorial	-- del programa sectorial	--
---	--	---------------------------	----

PROGRAMA PRESUPUESTARIO

Nombre: 3 Posgrado

Clasificación Funcional:	Finalidad: 2-DESARROLLO SOCIAL	Función: 25-EDUCACIÓN	SubFunción: 254-Posgrado	Actividad Institucional: 2541-Docencia
--------------------------	--------------------------------	-----------------------	--------------------------	--

OBJETIVOS INDICADORES

NIVEL	OBJETIVOS	INDICADORES				
		Denominación	Unidad de medida	Comportamiento	Meta	Alcanzado
FIN	3 Contribuir a garantizar el derecho a la educación mediante el aseguramiento de la cobertura y la conclusión de los estudios en tiempo y forma de los estudiantes de posgrado.	POF Porcentaje de demanda real cubierta de nivel Posgrado.	PORCENTAJE	ASCENDENTE	0	0 En Construcción
PROPOSITO	3 Los estudiantes de posgrado concluyen sus estudios en tiempo y forma.	MA003 Porcentaje de eficiencia terminal por cohorte generacional de nivel Maestría.	PORCENTAJE	ASCENDENTE	85.90	0 En Construcción
PROPOSITO	3 Los estudiantes de posgrado concluyen sus estudios en tiempo y forma.	DO004 Porcentaje de eficiencia terminal por cohorte generacional de nivel Doctorado.	PORCENTAJE	ASCENDENTE	95	95 En Construcción
PROPOSITO	3 Los estudiantes de posgrado concluyen sus estudios en tiempo y forma.	POP Porcentaje de eficiencia terminal por cohorte generacional de nivel Maestría y Doctorado.	PORCENTAJE	ASCENDENTE	87.76	87.76 En Construcción
PROPOSITO	3 Los estudiantes de posgrado concluyen sus estudios en tiempo y forma.	ES003 Porcentaje de eficiencia terminal por cohorte generacional de nivel Especialidad.	PORCENTAJE	ASCENDENTE	0	0 Maduro
PROPOSITO	3 Los estudiantes de posgrado concluyen sus estudios en tiempo y forma.	PO084 Porcentaje de eficiencia terminal por cohorte generacional de nivel Posgrado.	PORCENTAJE	ASCENDENTE	87.76	95 En Construcción
COMPONENTE	1 Planes de estudio de posgrado diseñados o rediseñados y programas de materias diseñados o actualizados.	PO077 Índice de cumplimiento del diseño o rediseño de planes de estudio de nivel Posgrado y el diseño o actualización de programas de materia.	PORCENTAJE	ASCENDENTE	0	0 En Construcción
ACTIVIDAD	1 Diseño o rediseño de los planes de estudio de posgrado.	PO001 Porcentaje de planes de estudio de nivel Posgrado diseñados o rediseñados.	PORCENTAJE	REGULAR	0	0 En Construcción

Trimestre 2 - 2025

ACTIVIDAD	2 Diseño o actualización de programa de materia de posgrado.	PO002 Porcentaje de programas de materia diseñados o actualizados de nivel Posgrado.	PORCENTAJE	REGULAR	100	100 En Construcción
COMPONENTE	2 Actividades de planeación académica para llevar cabo el proceso de aprendizaje y enseñanza en posgrado realizadas.	PO036 Porcentaje de materias curriculares de nivel Posgrado en línea ofertadas.	PORCENTAJE	REGULAR	100	100 En Construcción
COMPONENTE	3 Informe de actividades de trabajo colegiado de consejos académicos realizado.	IND0072 Porcentaje de cumplimiento de compromisos establecidos en los planes de mejora del Posgrado por parte de los Consejos Académicos.	PORCENTAJE	ASCENDENTE	0	0 En Construcción
ACTIVIDAD	1 Trabajo colegiado de consejos académicos.	PO012 Porcentaje de Consejos Académicos que entregaron su informe de actividades.	PORCENTAJE	REGULAR	52.63	52.63 En Construcción
COMPONENTE	4 Inscripción de estudiantes de posgrado concluida.	PO079 Porcentaje de lugares ofertados de nivel Posgrado.	PORCENTAJE	REGULAR	0	0 En Construcción
ACTIVIDAD	1 Control Administrativo de Ingreso Estudiantil al Posgrado.	PO013 Porcentaje de estudiantes de nuevo ingreso respecto a los lugares ofertados de nivel Posgrado.	PORCENTAJE	REGULAR	0	0 En Construcción
COMPONENTE	5 Materias de posgrado impartidas durante el proceso de aprendizaje y enseñanza aprobadas.	PO075 Porcentaje de aprobación de nivel Posgrado.	PORCENTAJE	ASCENDENTE	97.92	97.92 En Construcción
ACTIVIDAD	1 Registro de carga académica de posgrado.	EMC1 Porcentaje de estudiantes de nivel Especialidad que realizaron el registro de carga académica.	CREDITOS	REGULAR	100	104.92 En Construcción
ACTIVIDAD	1 Registro de carga académica de posgrado.	PO015 Porcentaje de estudiantes de nivel Posgrado que realizaron el registro de carga académica.	PORCENTAJE	REGULAR	0	0 En Construcción
ACTIVIDAD	3 Control escolar de la permanencia del estudiante de posgrado.	PO017 Porcentaje de actas de calificaciones capturadas por los profesores de nivel Posgrado.	PORCENTAJE	REGULAR	100	100 En Construcción
ACTIVIDAD	4 Aprendizaje y enseñanza de la materia de posgrado.	PO064 Porcentaje de reprobación de nivel Posgrado por programa educativo.	PORCENTAJE	DESCENDENTE	0	0 En Construcción
ACTIVIDAD	4 Aprendizaje y enseñanza de la materia de posgrado.	PO049 Porcentaje de materias de nivel Posgrado impartidas con profesores invitados.	PORCENTAJE	ASCENDENTE	3.95	3.37 En Construcción
ACTIVIDAD	4 Aprendizaje y enseñanza de la materia de posgrado.	PO050 Porcentaje de productos académicos generados por estudiantes de nivel Posgrado.	PORCENTAJE	ASCENDENTE	100	94.34 En Construcción
ACTIVIDAD	4 Aprendizaje y enseñanza de la materia de posgrado.	PO051 Porcentaje de acciones de vinculación realizadas de nivel Posgrado.	PORCENTAJE	ASCENDENTE	100	109.76 En Construcción
COMPONENTE	7 Actividades de apoyo académico y administrativo para los estudiantes de posgrado realizadas.	PO076 Porcentaje de estudiantes de nivel Posgrado que utilizan los servicios académicos y administrativos.	PORCENTAJE	ASCENDENTE	100	100 En Construcción

Trimestre 2 - 2025

ACTIVIDAD	4 Revisión de examen para estudiantes de posgrado.	PO026 Porcentaje de solicitudes de revisión de examen de nivel Posgrado atendidas.	PORCENTAJE	REGULAR	100	100 En Construcción
ACTIVIDAD	5 Gestión de movilidad académica para estudiantes de posgrado.	PO053 Número de estudiantes de nivel Posgrado que estuvieron en movilidad saliente nacional e internacional.	Estudiantes	REGULAR	0	0 En Construcción
ACTIVIDAD	5 Gestión de movilidad académica para estudiantes de posgrado.	PO082 Tasa de variación de estudiantes de nivel Posgrado de Agenda Pública en movilidad saliente.	PORCENTAJE	ASCENDENTE	0	0 En Construcción
ACTIVIDAD	5 Gestión de movilidad académica para estudiantes de posgrado.	PO054 Número de estudiantes de nivel Posgrado que estuvieron en movilidad entrante nacional e internacional.	Estudiantes	REGULAR	0	0 En Construcción
ACTIVIDAD	5 Gestión de movilidad académica para estudiantes de posgrado.	PO083 Tasa de variación de estudiantes de nivel Posgrado de Agenda Pública en movilidad entrante.	PORCENTAJE	ASCENDENTE	0	0 En Construcción
ACTIVIDAD	6 Realización de eventos académicos (Congresos, Encuentros, Seminarios, Talleres, Jornadas, Simposiums, Concursos, Muestras, Cátedras, etc) en apoyo al aprendizaje del estudiante de posgrado.	PO047 Porcentaje de eventos académicos de nivel Posgrado realizados con respecto a los programados.	PORCENTAJE	ASCENDENTE	100	100 En Construcción
ACTIVIDAD	9 Consulta y préstamo de material biblio hemerográfico para posgrado.	PO074 Porcentaje de estudiantes de nivel Posgrado que solicitaron préstamo de material bibliohemerográfico con respecto a los esperados.	PORCENTAJE	REGULAR	100	106.21 En Construcción
ACTIVIDAD	15 Otorgamiento de becas y apoyos para estudios de posgrado e investigación.	GE071 Porcentaje de becas CONACYT nacionales otorgadas para estudios de nivel Posgrado.	PORCENTAJE	REGULAR	100	100 En Construcción
ACTIVIDAD	16 Procesamiento técnico de material bibliográfico de posgrado.	PO080 Porcentaje de tesis de nivel Posgrado registradas en el Sistema de Información Bibliográfica.	PORCENTAJE	REGULAR	100	97.3 En Construcción
ACTIVIDAD	17 Operación de la Alberca Olímpica Universitaria para estudiantes de posgrado.	PO045 Porcentaje de estudiantes de nivel Posgrado inscritos en la Alberca Olímpica Universitaria respecto a los esperados.	PORCENTAJE	ASCENDENTE	100	100 En Construcción
ACTIVIDAD	18 Operación del Gimnasio Universitario para estudiantes de posgrado.	PO046 Porcentaje de estudiantes de nivel Posgrado inscritos en el Gimnasio Universitario respecto a los esperados.	PORCENTAJE	ASCENDENTE	100	112.9 En Construcción
COMPONENTE	8 Certificados y títulos de posgrado expedidos.	DO002 Porcentaje de titulación por cohorte generacional de nivel Doctorado.	PORCENTAJE	ASCENDENTE	0	0 En Construcción
COMPONENTE	8 Certificados y títulos de posgrado expedidos.	PO085 Porcentaje de titulación por cohorte generacional de nivel Posgrado.	PORCENTAJE	ASCENDENTE	0	0 En Construcción
COMPONENTE	8 Certificados y títulos de posgrado expedidos.	PO032 Porcentaje de títulos expedidos de nivel Posgrado.	PORCENTAJE	REGULAR	100	100 Maduro

Trimestre 2 - 2025

COMPONENTE	8 Certificados y títulos de posgrado expedidos.	ES001 Porcentaje de titulación por cohorte generacional de nivel Especialidad.	PORCENTAJE	ASCENDENTE	0	0 Maduro
COMPONENTE	8 Certificados y títulos de posgrado expedidos.	MA001 Porcentaje de titulación por cohorte generacional de nivel Maestría.	PORCENTAJE	ASCENDENTE	0	0 En Construcción
ACTIVIDAD	1 Registro de grado de posgrado y obtención de cédula profesional electrónica en línea.	PO032 Porcentaje de títulos expedidos de nivel Posgrado.	PORCENTAJE	REGULAR	100	100 Maduro
ACTIVIDAD	2 Solicitud, programación y presentación de examen de grado.	PO033 Porcentaje de actas de examen de grado aprobadas.	PORCENTAJE	REGULAR	100	100 En Construcción
ACTIVIDAD	1 Evaluación y/o acreditación de programas educativos de posgrado.	IND0047 Porcentaje de programas educativos evaluables de nivel Maestría y Doctorado con acreditación y/o reconocimiento internacional.	PORCENTAJE	ASCENDENTE	66.67	66.67 En Construcción
ACTIVIDAD	1 Evaluación y/o acreditación de programas educativos de posgrado.	PO086 Porcentaje de programas educativos de nivel Posgrado de Agenda Pública acreditados internacionalmente.	PORCENTAJE	ASCENDENTE	0	0 En Construcción
ACTIVIDAD	1 Evaluación y/o acreditación de programas educativos de posgrado.	DO003 Porcentaje de programas educativos de nivel Posgrado de Agenda Pública (Doctorado) acreditados internacionalmente.	PORCENTAJE	ASCENDENTE	0	0 En Construcción
ACTIVIDAD	1 Evaluación y/o acreditación de programas educativos de posgrado.	PO005 Porcentaje de programas educativos de nivel Posgrado de Agenda Pública en el Sistema Nacional de Posgrado.	PORCENTAJE	ASCENDENTE	100	100 En Construcción
ACTIVIDAD	1 Evaluación y/o acreditación de programas educativos de posgrado.	PO056 Porcentaje de programas educativos evaluables de nivel Especialidad en el SNP.	PORCENTAJE	ASCENDENTE	94.74	94.74 En Construcción
ACTIVIDAD	1 Evaluación y/o acreditación de programas educativos de posgrado.	PO048 Porcentaje de programas educativos evaluables de nivel Maestría y Doctorado en el SNP.	PORCENTAJE	REGULAR	100	100 En Construcción
ACTIVIDAD	1 Evaluación y/o acreditación de programas educativos de posgrado.	MA002 Porcentaje de programas educativos de nivel Posgrado de Agenda Pública (Maestría) acreditados internacionalmente.	PORCENTAJE	ASCENDENTE	0	0 En Construcción
ACTIVIDAD	1 Evaluación y/o acreditación de programas educativos de posgrado.	DO005 Porcentaje de programas educativos de nivel Doctorado de Agenda Pública en el Sistema Nacional de Posgrado.	PORCENTAJE	ASCENDENTE	0	0 En Construcción
ACTIVIDAD	1 Evaluación y/o acreditación de programas educativos de posgrado.	MA004 Porcentaje de programas educativos de nivel Maestría de Agenda Pública en el Sistema Nacional de Posgrado.	PORCENTAJE	ASCENDENTE	0	0 En Construcción
ACTIVIDAD	1 Evaluación y/o acreditación de programas educativos de posgrado.	ES004 Porcentaje de programas educativos de nivel Especialidad de Agenda Pública en el Sistema Nacional de Posgrado.	PORCENTAJE	ASCENDENTE	100	100 En Construcción

Trimestre 2 - 2025

ACTIVIDAD	1 Evaluación y/o acreditación de programas educativos de posgrado.	ES002 Porcentaje de programas educativos de nivel Posgrado de Agenda Pública (Especialidad) acreditados internacionalmente.	PORCENTAJE	ASCENDENTE	0	0 En Construcción
COMPONENTE	10 Informe de resultados del seguimiento de egresados de posgrado concluido.	POC2 Índice de cumplimiento de la conclusión del Informe de Resultados del seguimiento de egresados de nivel Posgrado.	PORCENTAJE	ASCENDENTE	100	100 En Construcción
ACTIVIDAD	2 Seguimiento y redes de egresados de nivel posgrado y opinión de empleadores.	PO006 Porcentaje de satisfacción de los empleadores con respecto a los egresados de nivel Posgrado de la UAA.	PORCENTAJE	REGULAR	100	100 En Construcción
ACTIVIDAD	2 Seguimiento y redes de egresados de nivel posgrado y opinión de empleadores.	PO004 Porcentaje de satisfacción de los egresados de nivel Posgrado.	PORCENTAJE	REGULAR	100	100 En Construcción

CRITERIOS DE FILTRO

AÑO : 2025

Programa 3

Trimestre 2

Tipo 1

INVESTIGACIÓN

El programa de Investigación, contribuye al fortalecimiento de la calidad en la educación superior a través de la generación de investigaciones de impacto regional y nacional, en este sentido, tiene la finalidad de asegurar la pertinencia, el seguimiento y la consolidación de la investigación que se desarrolla en la institución, mediante la generación, gestión y transferencia de conocimientos de las diferentes áreas académicas; además de fortalecer la vinculación de los programas educativos de pregrado y posgrado, así como el involucrar al estudiante en actividades de investigación para la formación de recursos humanos de alto nivel para contribuir con el desarrollo sustentable.

A continuación, se detallan los resultados obtenidos durante el segundo periodo del año en curso.



UNIVERSIDAD AUTONOMA DE AGUASCALIENTES
SEGUIMIENTO A LOS INDICADORES DE RESULTADOS DE
LOS PROGRAMAS PRESUPUESTARIOS

Página: 1 de 4
 Fecha : 20-ago-2025
 GXRSPP

Trimestre 2 - 2025

DATOS DE IDENTIFICACIÓN DE LOS PROGRAMAS PRESUPUESTARIOS		
Ramo Federal	Clasificación Administrativa	Clasificación Programática
11 EDUCACION PUBLICA	Organos Autónomos*	U Otros Subsidios

ALINEACIÓN AL PLAN NACIONAL DE DESARROLLO 2025-2030 (PND)	
Eje	Objetivo
2-Desarrollo con bienestar y humanismo.	2.2-2.3 Garantizar el ejercicio pleno del derecho a una educación inclusiva y equitativa para niñas, niños, adolescentes, jóvenes y personas adultas, promoviendo una formación humanista, científica, intercultural, plurilingüe e integral que mejore el bienestar de la población e impulse el desarrollo del país.

ALINEACIÓN AL PROGRAMA ESTATAL DE DESARROLLO 2022-2027		
Eje	Programa	Objetivo
2. Estado Humano e Incluyente. Estratégico	2.4 Impulso a la Educación Superior. Estrategia	2.4.1 Impulso a la Educación Superior.

ALINEACIÓN AL PROGRAMA SECTORIAL ESTATAL DE DESARROLLO 2022-2027			
Sector	Eje	Programa	Objetivo
II. Social. Plan de desarrollo del estado 2022-2027	2. Estado Humano e Incluyente. sectorial	--. del programa sectorial	--.

PROGRAMA PRESUPUESTARIO				
Nombre: 4 Investigación				
Clasificación Funcional:	Finalidad: 2-DESARROLLO SOCIAL	Función: 25-EDUCACIÓN	SubFunción: 254-Posgrado	Actividad Institucional: 2542-Investigación

OBJETIVOS INDICADORES						
NIVEL	OBJETIVOS	INDICADORES				
		Denominación	Unidad de medida	Comportamiento	Meta	Alcanzado
FIN	4 Contribuir al fortalecimiento de las capacidades científicas, humanísticas, tecnológicas y de innovación mediante el desarrollo de investigaciones que den solución a las problemáticas locales, regionales, nacionales e internacionales y fortalezcan la docencia.	INF Porcentaje de proyectos de investigación que atienden problemáticas sociales prioritarias.	PORCENTAJE	ASCENDENTE	83.67	92.35 En Construcción
PROPOSITO	4 Las actividades de investigación dan solución a las problemáticas locales, regionales, nacionales e internacionales y fortalecen la docencia.	IND0039 Porcentaje de proyectos de investigación que incorporan estudiantes de nivel Posgrado.	PORCENTAJE	ASCENDENTE	0	0 En Construcción
PROPOSITO	4 Las actividades de investigación dan solución a las problemáticas locales, regionales, nacionales e internacionales y fortalecen la docencia.	IND0038 Porcentaje de proyectos de investigación que incorporan estudiantes de nivel Licenciatura.	PORCENTAJE	ASCENDENTE	0	0 En Construcción
COMPONENTE	1 Proyectos de investigación y divulgación diseñados y dictaminados.	IND0076 Porcentaje de proyectos cuyos resultados y/o aportaciones sean empleados por algún sector de la sociedad.	PORCENTAJE	ASCENDENTE	97.96	97.96 En Construcción
COMPONENTE	1 Proyectos de investigación y divulgación diseñados y dictaminados.	IND0077 Porcentaje de proyectos de investigación relativos a la equidad de género.	PORCENTAJE	ASCENDENTE	0	0 En Construcción
ACTIVIDAD	1 Diseño y dictaminación de los proyectos de investigación.	IN001 Porcentaje de proyectos de investigación aprobados.	PORCENTAJE	ASCENDENTE	0	0 En Construcción

Trimestre 2 - 2025

ACTIVIDAD	3 Determinación y/o actualización de líneas de investigación.	IN018 Número de líneas de investigación determinadas y/o actualizadas.	Líneas	REGULAR	0	0 En Construcción
COMPONENTE	3 Capacidad Académica fortalecida.	IND0013 Porcentaje de profesores de tiempo completo con Posgrado.	PORCENTAJE	ASCENDENTE	98.39	98.39 Maduro
COMPONENTE	3 Capacidad Académica fortalecida.	IN036 Porcentaje de profesores de tiempo completo con Doctorado.	PORCENTAJE	ASCENDENTE	69.13	69.13 Maduro
ACTIVIDAD	1 Trabajo colegiado de Cuerpos Académicos.	IND0023 Porcentaje de Cuerpos Académicos consolidados registrados en el PRODEP.	PORCENTAJE	ASCENDENTE	59.57	59.57 Maduro
ACTIVIDAD	1 Trabajo colegiado de Cuerpos Académicos.	IND0070 Porcentaje de Cuerpos Académicos evaluados y/o con registro.	PORCENTAJE	ASCENDENTE	0	0 En Construcción
ACTIVIDAD	2 Operación del Programa para el Desarrollo Profesional Docente (PRODEP).	GE070 Porcentaje de profesores de tiempo completo con perfil PRODEP.	PORCENTAJE	ASCENDENTE	66.56	63.67 En Construcción
ACTIVIDAD	3 Control de personal académico adscritos al Sistema Nacional de Investigadores (S.N.I.).	GE104 Porcentaje de PTC numerarios y pronumerarios adscritos al Sistema Nacional de Investigadores.	PORCENTAJE	ASCENDENTE	0	0 Maduro
COMPONENTE	4 Proyectos de investigación concluidos.	IN019 Porcentaje de proyectos de investigación relacionados con: cultura de la paz, inclusión, equidad, sustentabilidad, responsabilidad social y eliminación de la violencia.	PORCENTAJE	ASCENDENTE	0	0 En Construcción
COMPONENTE	4 Proyectos de investigación concluidos.	IND0035 Porcentaje de proyectos de investigación que generan recursos para la institución.	PORCENTAJE	ASCENDENTE	0	0 En Construcción
COMPONENTE	4 Proyectos de investigación concluidos.	IND0026 Porcentaje de proyectos de investigación con financiamiento externo.	PORCENTAJE	ASCENDENTE	0	0 En Construcción
COMPONENTE	4 Proyectos de investigación concluidos.	IND0075 Porcentaje de proyectos contratados o solicitados por usuarios externos.	PORCENTAJE	ASCENDENTE	0	ND
ACTIVIDAD	1 Gestión de proyectos de investigación.	IN038 Número de proyectos de investigación con seguimiento financiero por parte del Departamento de Contabilidad.	Proyectos de investigación	REGULAR	8	8 En Construcción

Trimestre 2 - 2025

ACTIVIDAD	1 Gestión de proyectos de investigación.	VI092 Número de proyectos de vinculación con seguimiento financiero por parte del Departamento de Contabilidad.	Proyectos	REGULAR	2	2 En Construcción
ACTIVIDAD	2 Operación del Bioterio.	IN005 Porcentaje de solicitudes del bioterio atendidas.	PORCENTAJE	REGULAR	100	115.58 En Construcción
ACTIVIDAD	3 Operación del Centro Universitario de Ultracongelación.	IN037 Número de solicitudes atendidas del Centro Universitario de Ultracongelación.	Solicitudes	ASCENDENTE	20	19 En Construcción
COMPONENTE	5 Actividades de difusión y divulgación científica realizadas.	IN039 Porcentaje de asistentes en eventos de difusión y divulgación científica.	PORCENTAJE	ASCENDENTE	0	0 En Construcción
ACTIVIDAD	2 Realización de la Semana de Divulgación Científica.	IN021 Porcentaje de asistentes al evento de la semana de divulgación científica respecto a los esperados.	PORCENTAJE	ASCENDENTE	0	0 En Construcción
ACTIVIDAD	4 Realización de Veranos de Investigación.	IN023 Porcentaje de asistentes al evento de campamentos de veranos de investigación respecto a los esperados.	PORCENTAJE	ASCENDENTE	0	0 En Construcción
ACTIVIDAD	5 Impartición de Conferencias de divulgación de la Ciencia en tu Escuela.	IN024 Porcentaje de conferencias impartidas de divulgación de la ciencia en tu escuela respecto a las programadas.	PORCENTAJE	ASCENDENTE	100	102.5 En Construcción
ACTIVIDAD	6 Publicación de la Revista de Investigación y Ciencia de la UAA.	IN028 Porcentaje de ejemplares de la revista de Investigación y Ciencia de la UAA publicados con respecto a los programados.	PORCENTAJE	ASCENDENTE	100	100 En Construcción
ACTIVIDAD	9 Realización del Premio Universitario al Mérito de la Investigación.	IN027 Porcentaje de investigadores premiados al mérito de la investigación respecto a los programados.	PORCENTAJE	ASCENDENTE	0	0 En Construcción
ACTIVIDAD	11 Gestión de registro de patentes y/o derechos.	IN029 Número de solicitudes realizadas en el año para el registro de patente.	Solicitudes	ASCENDENTE	0	0 En Construcción
ACTIVIDAD	11 Gestión de registro de patentes y/o derechos.	IN030 Número total de patentes acumuladas por la institución.	Patente	ASCENDENTE	14	15 En Construcción
COMPONENTE	6 Seguimiento y evaluación de proyectos de investigación y actividades de difusión y divulgación concluidas.	IN031 Número de artículos promedio indexados internacionalmente por investigador responsable de proyecto.	Artículos	ASCENDENTE	0	0 En Construcción

Trimestre 2 - 2025

COMPONENTE	6 Seguimiento y evaluación de proyectos de investigación y actividades de difusión y divulgación concluidas.	IN033 Número de capítulos de libro publicados en editoriales nacionales.	Capítulos	ASCENDENTE	0	0 En Construcción
COMPONENTE	6 Seguimiento y evaluación de proyectos de investigación y actividades de difusión y divulgación concluidas.	IN034 Número de libros publicados en editoriales internacionales.	Libros	REGULAR	0	0 En Construcción
COMPONENTE	6 Seguimiento y evaluación de proyectos de investigación y actividades de difusión y divulgación concluidas.	IN040 Promedio de productos de investigación de calidad nacionales e internacionales por investigador.	PORCENTAJE	ASCENDENTE	0	0 Maduro
ACTIVIDAD	1 Seguimiento y evaluación de proyectos de investigación.	IN012 Porcentaje de proyectos de investigación que recibieron la carta de resolución favorable por parte de Comisión Ejecutiva Universitaria (CEU) sobre el informe sustantivo anual.	PORCENTAJE	ASCENDENTE	0	0 En Construcción

CRITERIOS DE FILTRO

AÑO : 2025 Programa 4 Trimestre 2
Tipo 1

VINCULACIÓN

El programa de Vinculación contribuye en el bienestar social mediante la prestación de bienes y servicios derivados de la docencia e investigación que atienden las necesidades de los diferentes sectores de la sociedad. Este programa, tiene la finalidad de mantener constante comunicación con su entorno social para la difusión del conocimiento, la ciencia, la tecnología y la cultura generados en la institución, mediante la oferta de bienes y servicios educativos, socio-asistenciales y profesionales, para mantener una estrecha vinculación con el entorno social.

Los resultados obtenidos del Pp son los siguientes:



UNIVERSIDAD AUTONOMA DE AGUASCALIENTES
SEGUIMIENTO A LOS INDICADORES DE RESULTADOS DE
LOS PROGRAMAS PRESUPUESTARIOS

Página: 1 de 6
 Fecha : 20-ago-2025
 GXRSPPE

Trimestre 2 - 2025

DATOS DE IDENTIFICACIÓN DE LOS PROGRAMAS PRESUPUESTARIOS		
Ramo Federal	Clasificación Administrativa	Clasificación Programática
11 EDUCACION PUBLICA	Organos Autónomos*	U Otros Subsidios

ALINEACIÓN AL PLAN NACIONAL DE DESARROLLO 2025-2030 (PND)	
Eje	Objetivo
2-Desarrollo con bienestar y humanismo.	2.2-2.3 Garantizar el ejercicio pleno del derecho a una educación inclusiva y equitativa para niñas, niños, adolescentes, jóvenes y personas adultas, promoviendo una formación humanista, científica, intercultural, plurilingüe e integral que mejore el bienestar de la población e impulse el desarrollo del país.

ALINEACIÓN AL PROGRAMA ESTATAL DE DESARROLLO 2022-2027		
Eje	Programa	Objetivo
2. Estado Humano e Incluyente. Estratégico	2.4 Impulso a la Educación Superior. Estrategia	2.4.1 Impulso a la Educación Superior.

ALINEACIÓN AL PROGRAMA SECTORIAL ESTATAL DE DESARROLLO 2022-2027			
Sector	Eje	Programa	Objetivo
II. Social. Plan de desarrollo del estado 2022-2027	2. Estado Humano e Incluyente. sectorial	-- del programa sectorial	--.

PROGRAMA PRESUPUESTARIO				
Nombre: 5 Vinculación				
Clasificación Funcional:	Finalidad: 2-DESARROLLO SOCIAL	Función: 25-EDUCACIÓN	SubFunción: 256-Otros Servicios Educativos y Actividades Inherentes	Actividad Institucional: 2563-Vinculación

OBJETIVOS INDICADORES						
NIVEL	OBJETIVOS	INDICADORES				
		Denominación	Unidad de medida	Comportamiento	Meta	Alcanzado
FIN	5 Contribuir al bienestar social mediante la prestación de bienes y servicios derivados de la docencia e investigación que atienden las necesidades de los diferentes sectores de la sociedad.	IND0040 Número de organizaciones vinculadas a la institución que impliquen la transferencia de conocimientos y tecnología.	Organizaciones	ASCENDENTE	55	44 En Construcción
PROPOSITO	5 Los bienes y servicios derivados de la docencia e investigación atienden las necesidades de los diferentes sectores de la sociedad.	IND0052 Número de usuarios que se benefician con los servicios, actividades, programas y acciones de vinculación.	Usuarios	ASCENDENTE	2655	3406 En Construcción
PROPOSITO	5 Los bienes y servicios derivados de la docencia e investigación atienden las necesidades de los diferentes sectores de la sociedad.	IND0041 Número de proyectos de vinculación que impliquen la transferencia de conocimientos y/o tecnología que generan beneficios para la institución.	Proyectos de vinculación	ASCENDENTE	18	19 En Construcción
PROPOSITO	5 Los bienes y servicios derivados de la docencia e investigación atienden las necesidades de los diferentes sectores de la sociedad.	VI114 Porcentaje de cumplimiento del Modelo Integral de Vinculación de la Universidad Autónoma de Aguascalientes.	PORCENTAJE	ASCENDENTE	0	0 Maduro
COMPONENTE	1 Servicios de apoyo universitario realizados.	VI099 Porcentaje de toneladas producidas por las áreas productivas de la Posta Zootécnica.	PORCENTAJE	REGULAR	100	102.62 En Construcción
COMPONENTE	1 Servicios de apoyo universitario realizados.	VI094 Ingresos obtenidos por las áreas que brindan servicios socio-asistenciales o profesionales.	Ingresos	REGULAR	100	108.35 En Construcción
COMPONENTE	1 Servicios de apoyo universitario realizados.	VI093 Porcentaje de litros producidos por las áreas productivas de la Posta Zootécnica.	PORCENTAJE	REGULAR	100	102.72 En Construcción

Trimestre 2 - 2025

COMPONENTE	1 Servicios de apoyo universitario realizados.	VI096 Porcentaje de usuarios atendidos por los servicios socioasistenciales o profesionales.	PORCENTAJE	REGULAR	100	122.52 En Construcción
ACTIVIDAD	3 Coordinación de la Bolsa Universitaria de Trabajo.	VI100 Porcentaje de usuarios beneficiados por las actividades de promoción de la Bolsa Universitaria de Trabajo.	PORCENTAJE	ASCENDENTE	100	159.5 En Construcción
ACTIVIDAD	3 Coordinación de la Bolsa Universitaria de Trabajo.	VI035 Porcentaje de personas colocadas a través de los servicios que ofrece la bolsa universitaria de trabajo respecto a las programadas.	PORCENTAJE	ASCENDENTE	100	71.25 En Construcción
ACTIVIDAD	6 Operación del servicio médico de la Clínica de Optometría.	VI036 Porcentaje de usuarios atendidos de la Clínica de Optometría respecto a los esperados.	PORCENTAJE	ASCENDENTE	100	88.62 En Construcción
ACTIVIDAD	7 Operación del Hospital Veterinario de pequeñas especies.	VI037 Porcentaje de ingresos generados por los servicios del Hospital Veterinario de pequeñas especies respecto a los programados.	PORCENTAJE	ASCENDENTE	100	106.98 En Construcción
ACTIVIDAD	8 Operación de la Clínica de Psicología.	VI101 Porcentaje de sesiones de atención psicológica realizadas en la Clínica de Psicología.	PORCENTAJE	ASCENDENTE	100	109.72 En Construcción
ACTIVIDAD	9 Operación del Despacho Jurídico.	VI039 Porcentaje de usuarios atendidos en el despacho jurídico respecto a los esperados.	PORCENTAJE	ASCENDENTE	100	102.21 En Construcción
ACTIVIDAD	10 Operación del Despacho de Asesoría Fiscal.	VI031 Porcentaje de usuarios atendidos en el despacho de asesoría fiscal respecto a los esperados.	PORCENTAJE	ASCENDENTE	100	107.69 En Construcción
ACTIVIDAD	11 Operación de la Incubadora de Negocios.	VI032 Porcentaje de empresas graduadas de la incubadora de empresas respecto a las programadas.	Empresas	ASCENDENTE	0	0 En Construcción
ACTIVIDAD	11 Operación de la Incubadora de Negocios.	VI098 Porcentaje de usuarios beneficiados por las capacitaciones de la incubadora de negocios.	PORCENTAJE	REGULAR	100	102.12 En Construcción
ACTIVIDAD	13 Operación del Área Agrícola de la Posta Zootécnica.	VI070 Porcentaje de horas de trabajo de maquinaria del área Agrícola de acuerdo a lo programado.	PORCENTAJE	REGULAR	100	117.87 En Construcción
ACTIVIDAD	13 Operación del Área Agrícola de la Posta Zootécnica.	VI071 Porcentaje de horas de trabajo de bombeo.	PORCENTAJE	REGULAR	100	103.21 En Construcción
ACTIVIDAD	13 Operación del Área Agrícola de la Posta Zootécnica.	VI080 Porcentaje de actividades de la oficina del área Agrícola con respecto a lo programado.	PORCENTAJE	REGULAR	100	100 En Construcción
ACTIVIDAD	13 Operación del Área Agrícola de la Posta Zootécnica.	VI079 Porcentaje de kilos de frutas producidos de acuerdo a lo programado.	PORCENTAJE	REGULAR	100	103.2 En Construcción
ACTIVIDAD	13 Operación del Área Agrícola de la Posta Zootécnica.	VI078 Porcentaje de kilos de hortalizas producidos de acuerdo a lo programado.	PORCENTAJE	REGULAR	100	106.9 En Construcción

Trimestre 2 - 2025

ACTIVIDAD	13 Operación del Área Agrícola de la Posta Zootécnica.	VI077 Porcentaje de kilos de frijol producidos.	PORCENTAJE	REGULAR	100	106 En Construcción
ACTIVIDAD	13 Operación del Área Agrícola de la Posta Zootécnica.	VI076 Porcentaje de kilos de maíz producidos de acuerdo a lo programado.	PORCENTAJE	REGULAR	100	105.1 En Construcción
ACTIVIDAD	13 Operación del Área Agrícola de la Posta Zootécnica.	VI072 Porcentaje de kilos de silo producidos con respecto a lo programado.	PORCENTAJE	REGULAR	100	100.21 En Construcción
ACTIVIDAD	13 Operación del Área Agrícola de la Posta Zootécnica.	VI073 Porcentaje de pacas de cebada producidos de acuerdo a lo programado.	PORCENTAJE	REGULAR	100	102.73 En Construcción
ACTIVIDAD	13 Operación del Área Agrícola de la Posta Zootécnica.	VI074 Porcentaje de pacas de alfalfa producidos de acuerdo a lo programado.	PORCENTAJE	REGULAR	100	102.67 En Construcción
ACTIVIDAD	13 Operación del Área Agrícola de la Posta Zootécnica.	VI075 Porcentaje de pacas de zacate producidos de acuerdo a lo programado.	PORCENTAJE	REGULAR	100	104.07 En Construcción
ACTIVIDAD	14 Promoción de la imagen de la UAA a través de la venta de artículos y/o souvenirs.	VI033 Porcentaje de los ingresos obtenidos por venta de artículos y/o souvenirs respecto a los programados.	PORCENTAJE	ASCENDENTE	100	109.38 En Construcción
ACTIVIDAD	17 Realización de servicios de laboratorio de especialización.	VI007 Porcentaje de solicitudes de servicios de laboratorio de especialización atendidas.	PORCENTAJE	REGULAR	100	100 En Construcción
ACTIVIDAD	18 Realización de servicios socio-asistenciales a la comunidad universitaria y sociedad en general (UAPSI, CUDECO, etc).	VI034 Porcentaje de usuarios atendidos en los servicios socio-asistenciales que brinda la Universidad (UAPSI, CUDECO, etc.) respecto a los esperados.	PORCENTAJE	ASCENDENTE	100	102.05 En Construcción
ACTIVIDAD	20 Operación del servicio de la Clínica de Estomatología.	VI040 Porcentaje de usuarios atendidos de la Clínica de Estomatología.	PORCENTAJE	ASCENDENTE	100	105.79 En Construcción
ACTIVIDAD	21 Operación del servicio de Medicina General.	VI041 Porcentaje de usuarios atendidos en medicina general respecto a los esperados.	PORCENTAJE	ASCENDENTE	100	77.14 En Construcción
ACTIVIDAD	24 Operación del servicio de Nutrición.	VI044 Porcentaje de usuarios atendidos en el servicio de nutrición respecto a los esperados.	PORCENTAJE	ASCENDENTE	100	98 En Construcción
ACTIVIDAD	27 Operación del Área Pecuaria de la Posta Zootécnica.	VI053 Porcentaje de litros de leche de vaca producida.	PORCENTAJE	REGULAR	100	100.34 En Construcción
ACTIVIDAD	27 Operación del Área Pecuaria de la Posta Zootécnica.	VI054 Porcentaje de toretes para engorda obtenidos con respecto a lo programado.	PORCENTAJE	REGULAR	100	100 En Construcción
ACTIVIDAD	27 Operación del Área Pecuaria de la Posta Zootécnica.	VI055 Porcentaje de vaquillas al parto obtenidas respecto a lo programado.	PORCENTAJE	REGULAR	100	100 En

Trimestre 2 - 2025

ACTIVIDAD	27 Operación del Área Pecuaria de la Posta Zootécnica.	VI056 Porcentaje de nacimientos de cría de la unidad lechera con respecto a lo programado.	PORCENTAJE	REGULAR	100	111.76 En Construcción
ACTIVIDAD	27 Operación del Área Pecuaria de la Posta Zootécnica.	VI057 Porcentaje de toros finalizados para abasto con respecto a lo programado.	PORCENTAJE	REGULAR	100	104.35 En Construcción
ACTIVIDAD	27 Operación del Área Pecuaria de la Posta Zootécnica.	VI059 Porcentaje de cerdos sacrificados o vendidos.	PORCENTAJE	REGULAR	100	101.32 En Construcción
ACTIVIDAD	27 Operación del Área Pecuaria de la Posta Zootécnica.	VI060 Porcentaje de corderos finalizados para sacrificio o venta con respecto a lo programado.	PORCENTAJE	REGULAR	100	100.95 En Construcción
ACTIVIDAD	27 Operación del Área Pecuaria de la Posta Zootécnica.	VI061 Porcentaje de cabritos para sacrificio o venta respecto a lo programado.	PORCENTAJE	REGULAR	100	96.67 En Construcción
ACTIVIDAD	27 Operación del Área Pecuaria de la Posta Zootécnica.	VI062 Porcentaje de litros de leche producida en la unidad caprina con respecto programado.	PORCENTAJE	REGULAR	100	101.74 Maduro
ACTIVIDAD	27 Operación del Área Pecuaria de la Posta Zootécnica.	VI063 Porcentaje de conejos sacrificados para venta con respecto a lo programado.	PORCENTAJE	REGULAR	0	0 En Construcción
ACTIVIDAD	27 Operación del Área Pecuaria de la Posta Zootécnica.	VI064 Porcentaje de cabezas de bovinos carne de registro Angus con respecto a lo programado.	PORCENTAJE	REGULAR	100	100 En Construcción
ACTIVIDAD	27 Operación del Área Pecuaria de la Posta Zootécnica.	VI065 Porcentaje de colmenas en los apiarios.	PORCENTAJE	REGULAR	100	100 En Construcción
ACTIVIDAD	27 Operación del Área Pecuaria de la Posta Zootécnica.	VI066 Porcentaje de kilos de miel procesada con respecto a lo programado.	PORCENTAJE	REGULAR	100	106.47 En Construcción
ACTIVIDAD	27 Operación del Área Pecuaria de la Posta Zootécnica.	VI067 Porcentaje de caballos para prácticas académicas respecto a lo programado.	PORCENTAJE	REGULAR	100	100 En Construcción
ACTIVIDAD	27 Operación del Área Pecuaria de la Posta Zootécnica.	VI069 Porcentaje de actividades administrativas realizadas en el área pecuaria.	PORCENTAJE	REGULAR	100	100 En Construcción
ACTIVIDAD	27 Operación del Área Pecuaria de la Posta Zootécnica.	VI058 Porcentaje de crías nacidas en la unidad porcina con respecto a lo programado.	PORCENTAJE	REGULAR	100	93.52 En Construcción
ACTIVIDAD	28 Operación del Área de Tecnología de Alimentos de la Posta Zootécnica.	LI103 Porcentaje de unidades producidas de alimentos procesados en el taller de cocina industrial con respecto a lo programado.	PORCENTAJE	REGULAR	100	105.33 En Construcción

Trimestre 2 - 2025

ACTIVIDAD	28 Operación del Área de Tecnología de Alimentos de la Posta Zootecnica.	VI081 Porcentaje de kilos de carne producidos con respecto a lo programado.	PORCENTAJE	REGULAR	100	101.63 En Construcción
ACTIVIDAD	28 Operación del Área de Tecnología de Alimentos de la Posta Zootecnica.	VI082 Porcentaje de piezas de galletas y/o panes producidos con respecto a lo programado.	PORCENTAJE	REGULAR	100	100.52 En Construcción
ACTIVIDAD	28 Operación del Área de Tecnología de Alimentos de la Posta Zootecnica.	VI083 Porcentaje de kilos de queso producido.	PORCENTAJE	REGULAR	100	102.02 En Construcción
ACTIVIDAD	28 Operación del Área de Tecnología de Alimentos de la Posta Zootecnica.	VI084 Porcentaje de litros de agua purificada producidos con respecto a lo programado.	PORCENTAJE	REGULAR	100	104.45 En Construcción
ACTIVIDAD	28 Operación del Área de Tecnología de Alimentos de la Posta Zootecnica.	VI085 Porcentaje de kilos de frutas y hortalizas producidos respecto a lo programado.	PORCENTAJE	REGULAR	100	107.72 En Construcción
ACTIVIDAD	28 Operación del Área de Tecnología de Alimentos de la Posta Zootecnica.	VI087 Porcentaje de estudiantes atendidos en los diferentes talleres en el área de tecnología de alimentos para prácticas académicas con respecto a lo programado.	PORCENTAJE	REGULAR	100	104.64 En Construcción
ACTIVIDAD	28 Operación del Área de Tecnología de Alimentos de la Posta Zootecnica.	VI086 Porcentaje de actividades realizadas de la oficina del área de Tecnología de Alimentos con respecto a lo programado.	PORCENTAJE	REGULAR	100	100 En Construcción
ACTIVIDAD	29 Operación del Área Administrativa de la Posta Zootecnica.	VI029 Porcentaje de cumplimiento de actividades para la operación del área Administrativa.	PORCENTAJE	REGULAR	100	100 En Construcción
ACTIVIDAD	30 Operación del Hospital Veterinario de grandes especies.	VI052 Porcentaje de ingresos generados por los servicios del Hospital Veterinario de grandes especies respecto a los programados.	PORCENTAJE	ASCENDENTE	0	0 En Construcción
ACTIVIDAD	31 Operación del Servicio de laboratorio clínico en la UMD.	VI089 Porcentaje de solicitudes de servicio de laboratorio clínico en la UMD.	PORCENTAJE	REGULAR	100	100 En Construcción
ACTIVIDAD	33 Control de servicios concesionados.	GE081 Porcentaje de satisfacción de usuarios de los servicios concesionados.	PORCENTAJE	ASCENDENTE	70	75.4 En Construcción
ACTIVIDAD	34 Gestión de ingresos propios a partir de las actividades y programas de Vinculación.	VI033 Porcentaje de los ingresos obtenidos por venta de artículos y/o souvenirs respecto a los programados.	PORCENTAJE	ASCENDENTE	100	109.38 En Construcción
ACTIVIDAD	34 Gestión de ingresos propios a partir de las actividades y programas de Vinculación.	VI102 Ingresos obtenidos por los servicios concesionados	Ingresos	ASCENDENTE	3000000	3716295 En Construcción
ACTIVIDAD	34 Gestión de ingresos propios a partir de las actividades y programas de Vinculación.	GE392 Tasa de variación de recursos financieros propios captados por la comercialización de productos y servicios generados por la institución.	PORCENTAJE	ASCENDENTE	0	0 Maduro

Trimestre 2 - 2025

ACTIVIDAD	34 Gestión de ingresos propios a partir de las actividades y programas de Vinculación.	VI111 Ingresos obtenidos por acciones de transferencia de conocimiento y tecnología.	Ingresos	ASCENDENTE	60000	66640 En Construcción
ACTIVIDAD	34 Gestión de ingresos propios a partir de las actividades y programas de Vinculación.	VI110 Ingresos obtenidos por acciones de impulso al empleo y autoempleo.	Ingresos	ASCENDENTE	60000	59700 En Construcción
ACTIVIDAD	34 Gestión de ingresos propios a partir de las actividades y programas de Vinculación.	VI109 Ingresos obtenidos por el uso de espacios universitarios en eventos especiales.	Ingresos	ASCENDENTE	300000	355900 En Construcción
ACTIVIDAD	1 Participación en asociaciones nacionales e internacionales en el área de conocimiento o competencia.	VI021 Porcentaje de participación en asociaciones nacionales e internacionales en el área de Conocimiento o Competencia donde participa la institución.	PORCENTAJE	REGULAR	98.97	100 En Construcción
ACTIVIDAD	2 Control de proyectos con organizaciones civiles, sociales y gubernamentales.	VI092 Número de proyectos de vinculación con seguimiento financiero por parte del Departamento de Contabilidad.	Proyectos	REGULAR	2	2 En Construcción
ACTIVIDAD	3 Gestión de Proyectos de Vinculación.	VI112 Número de usuarios beneficiados por las actividades de proyectos estratégicos de vinculación.	Usuarios	ASCENDENTE	300	443 En Construcción
ACTIVIDAD	5 Operación de la Oficina de Transferencia de Tecnología.	VI090 Porcentaje de usuarios atendidos por la Oficina de Transferencia de Tecnología con respecto a lo programado.	PORCENTAJE	ASCENDENTE	100	93.95 En Construcción
ACTIVIDAD	5 Operación de la Oficina de Transferencia de Tecnología.	VI097 Porcentaje de acciones de transferencia de tecnología.	PORCENTAJE	REGULAR	100	104.76 En Construcción
ACTIVIDAD	6 Apoyo a la comunidad universitaria para la realización y/o participación en eventos académicos.	VIF Porcentaje de solicitudes de apoyo a la comunidad universitaria, atendidas.	PORCENTAJE	ASCENDENTE	100	100 En Construcción
COMPONENTE	3 Servicios recreativos y de acondicionamiento físico realizados.	VI095 Porcentaje de usuarios en servicios recreativos y de acondicionamiento físico que realizan actividades físicas y deportivas.	PORCENTAJE	ASCENDENTE	100	108.05 En Construcción
ACTIVIDAD	1 Operación de la Alberca Olímpica Universitaria para externos.	VI106 Porcentaje de usuarios adultos externos inscritos en la Alberca.	PORCENTAJE	ASCENDENTE	100	97.39 Maduro
ACTIVIDAD	1 Operación de la Alberca Olímpica Universitaria para externos.	VI049 Porcentaje de usuarios externos inscritos en la Alberca Olímpica Universitaria respecto a los esperados.	PORCENTAJE	ASCENDENTE	100	109.05 Maduro
ACTIVIDAD	2 Coordinación de campamentos de verano.	VI050 Porcentaje de usuarios en cursos de verano respecto a los esperados.	PORCENTAJE	ASCENDENTE	0	0 En Construcción

CRITERIOS DE FILTRO

AÑO : 2025

Programa 5

Trimestre 2

Tipo 1

DIFUSIÓN

El programa de Difusión, busca contribuir al bienestar social mediante la realización de eventos culturales, publicaciones editoriales y transmisiones en radio y televisión que transmitan las más elevadas manifestaciones del saber y extiendan los beneficios de la cultura a los diferentes sectores de la población.

Los resultados del PP se detallan de manera precisa en el siguiente apartado.



UNIVERSIDAD AUTONOMA DE AGUASCALIENTES SEGUIMIENTO A LOS INDICADORES DE RESULTADOS DE LOS PROGRAMAS PRESUPUESTARIOS

Página: 1 de 2
Fecha : 20-ago-2025
GXRSPE

Trimestre 2 - 2025

DATOS DE IDENTIFICACIÓN DE LOS PROGRAMAS PRESUPUESTARIOS		
Ramo Federal	Clasificación Administrativa	Clasificación Programática
11 EDUCACION PUBLICA	Organos Autónomos*	U Otros Subsidios

ALINEACIÓN AL PLAN NACIONAL DE DESARROLLO 2025-2030 (PND)	
Eje	Objetivo
2-Desarrollo con bienestar y humanismo.	2.2-2.3 Garantizar el ejercicio pleno del derecho a una educación inclusiva y equitativa para niñas, niños, adolescentes, jóvenes y personas adultas, promoviendo una formación humanista, científica, intercultural, plurilingüe e integral que mejore el bienestar de la población e impulse el desarrollo del país.

ALINEACIÓN AL PROGRAMA ESTATAL DE DESARROLLO 2022-2027		
Eje	Programa	Objetivo
2. Estado Humano e Incluyente. Estratégico	2.4 Impulso a la Educación Superior. Estrategia	2.4.1 Impulso a la Educación Superior.

ALINEACIÓN AL PROGRAMA SECTORIAL ESTATAL DE DESARROLLO 2022-2027			
Sector	Eje	Programa	Objetivo
II. Social. Plan de desarrollo del estado 2022-2027	2. Estado Humano e Incluyente. sectorial	--. del programa sectorial	--.

PROGRAMA PRESUPUESTARIO

Nombre: 6 Difusión

Clasificación Funcional:	Finalidad: 2-DESARROLLO SOCIAL	Función: 25-EDUCACIÓN	SubFunción: 256-Otros Servicios Educativos y Actividades Inherentes	Actividad Institucional: 2563-Vinculación
--------------------------	--------------------------------	-----------------------	---	---

OBJETIVOS INDICADORES						
NIVEL	OBJETIVOS	INDICADORES				
		Denominación	Unidad de medida	Comportamiento	Meta	Alcanzado
FIN	6 Contribuir al bienestar social mediante la realización de eventos culturales, publicaciones editoriales y transmisiones en radio y televisión que transmitan las más elevadas manifestaciones del saber y extiendan los beneficios de la cultura a los diferentes sectores de la población.	DI031 Porcentaje de impactos que contribuyen al bienestar social a partir de la función sustantiva de difusión.	PORCENTAJE	ASCENDENTE	100	115.35 En Construcción
PROPOSITO	6 Los eventos culturales, publicaciones editoriales y transmisiones en radio y televisión transmiten las más elevadas manifestaciones del saber y se extienden los beneficios de la cultura a los diversos sectores de la población.	DI027 Porcentaje de impactos de las actividades de la función sustantiva de difusión realizados con respecto a los programados.	PORCENTAJE	REGULAR	100	135.36 En Construcción
COMPONENTE	4 Eventos de difusión cultural realizados.	DI021 Número de usuarios que se benefician anualmente con los servicios de difusión cultural.	Usuarios	ASCENDENTE	103050	139486 En Construcción
ACTIVIDAD	4 Realización de la difusión cultural.	LI003 Porcentaje de asistentes al evento del día mundial del libro.	PORCENTAJE	REGULAR	100	102.86 En Construcción
ACTIVIDAD	4 Realización de la difusión cultural.	DI022 Número de actividades de difusión cultural.	Actividades	ASCENDENTE	123	157 En Construcción
ACTIVIDAD	5 Realización de la Feria Universitaria.	DI012 Porcentaje de asistentes a la Feria Universitaria respecto a los esperados.	PORCENTAJE	ASCENDENTE	0	0 En Construcción
ACTIVIDAD	6 Operación del Museo Nacional de la Muerte.	DI015 Porcentaje de visitantes al Museo Nacional de la Muerte respecto a los esperados.	PORCENTAJE	ASCENDENTE	100	106.56 En Construcción

Trimestre 2 - 2025

ACTIVIDAD	8 Realización de la Feria del Libro UAA.	DI032 Porcentaje de asistentes a la Feria del Libro UAA.	PORCENTAJE	ASCENDENTE	0	0 En Construcción
COMPONENTE	6 Publicaciones editoriales concluidas.	DI025 Número de usuarios alcanzados con los eventos de promoción, distribución, venta de publicaciones.	Usuarios	ASCENDENTE	6000	3861 En Construcción
ACTIVIDAD	1 Elaboración y difusión de Publicaciones Editoriales.	LI049 Porcentaje de participación de estudiantes en el proyecto de las revistas pirocromo y marmórea.	PORCENTAJE	REGULAR	100	100 En Construcción
ACTIVIDAD	1 Elaboración y difusión de Publicaciones Editoriales.	DI016 Porcentaje de ingresos por venta de libros en la Librería de la UAA respecto a los programados.	PORCENTAJE	ASCENDENTE	100	100.79 En Construcción
ACTIVIDAD	1 Elaboración y difusión de Publicaciones Editoriales.	DI023 Número de publicaciones editoriales.	Publicaciones	ASCENDENTE	15	20 En Construcción
ACTIVIDAD	1 Elaboración y difusión de Publicaciones Editoriales.	DI024 Métricas de metadatos anuales de publicaciones periódicas de la Red de Revistas.	Metricas	ASCENDENTE	235000	254685 En Construcción
ACTIVIDAD	1 Elaboración y difusión de Publicaciones Editoriales.	DI030 Métricas de impactos de las actividades de la función sustantiva de Difusión Editorial.	Impactos	REGULAR	1	1.03 En Construcción
COMPONENTE	7 Producciones de radio y televisión transmitidas.	DI028 Porcentaje de horas producidas y transmitidas de radio y televisión de la UAA.	PORCENTAJE	REGULAR	100	100 En Construcción
ACTIVIDAD	1 Transmisión de programas de radio.	DI013 Porcentaje de horas producidas y transmitidas por Radio UAA realizados respecto a los programadas.	PORCENTAJE	ASCENDENTE	100	100 En Construcción
ACTIVIDAD	2 Transmisión de producciones de Televisión Universitaria.	DI014 Porcentaje de horas producidas y transmitidas por UAATV respecto a los programadas.	PORCENTAJE	ASCENDENTE	100	100 En Construcción

CRITERIOS DE FILTRO

AÑO : 2025

Programa 6

Trimestre 2

Tipo 1

EXTENSIÓN

El programa de Extensión, pretende contribuir al bienestar social mediante la oferta de cursos y diplomados de extensión académica que se deriven de las áreas de conocimiento de cada uno de los centros académicos de la Institución, orientados a las necesidades de los distintos grupos sociales.

Los resultados obtenidos del Pp son los siguientes:



**UNIVERSIDAD AUTÓNOMA DE AGUASCALIENTES
SEGUIMIENTO A LOS INDICADORES DE RESULTADOS DE
LOS PROGRAMAS PRESUPUESTARIOS**

Página: 1 de 2
Fecha : 20-ago-2025
GXRSPE

Trimestre 2 - 2025

DATOS DE IDENTIFICACIÓN DE LOS PROGRAMAS PRESUPUESTARIOS						
Ramo Federal	Clasificación Administrativa	Clasificación Programática				
11 EDUCACION PUBLICA	Organos Autónomos*	U Otros Subsidios				
ALINEACIÓN AL PLAN NACIONAL DE DESARROLLO 2025-2030 (PND)						
Eje	Objetivo					
2-Desarrollo con bienestar y humanismo.	2.2-2.3 Garantizar el ejercicio pleno del derecho a una educación inclusiva y equitativa para niñas, niños, adolescentes, jóvenes y personas adultas, promoviendo una formación humanista, científica, intercultural, plurilingüe e integral que mejore el bienestar de la población e impulse el desarrollo del país.					
ALINEACIÓN AL PROGRAMA ESTATAL DE DESARROLLO 2022-2027						
Eje	Programa	Objetivo				
2. Estado Humano e Incluyente. Estratégico	2.4 Impulso a la Educación Superior. Estrategia	2.4.1 Impulso a la Educación Superior.				
ALINEACIÓN AL PROGRAMA SECTORIAL ESTATAL DE DESARROLLO 2022-2027						
Sector	Eje	Programa	Objetivo			
II. Social. Plan de desarrollo del estado 2022-2027	2. Estado Humano e Incluyente. sectorial	-- del programa sectorial	--.			
PROGRAMA PRESUPUESTARIO						
Nombre: 7 Extensión						
Clasificación Funcional:	Finalidad: 2-DESARROLLO SOCIAL	Función: 25-EDUCACIÓN	SubFunción: 256-Otros Servicios Educativos y Actividades Inherentes	Actividad Institucional: 2563-Vinculación		
OBJETIVOS INDICADORES						
NIVEL	OBJETIVOS	INDICADORES				
		Denominación	Unidad de medida	Comportamiento	Meta	Alcanzado
FIN	7 Contribuir al bienestar social mediante la oferta de cursos y diplomados de extensión académica que se deriven de las áreas de conocimiento de cada uno de los centros académicos de la Institución, orientados a las necesidades de los distintos grupos sociales.	EX008 Porcentaje de usuarios beneficiados por cursos y diplomados de Extensión Académica.	PORCENTAJE	ASCENDENTE	100	109.79 En Construcción
PROPOSITO	7 Los cursos y diplomados de extensión académica se derivan de las áreas de conocimiento de cada uno de los centros académicos de la Institución y se orientan a las necesidades de los distintos grupos sociales.	EX004 Tasa de variación de usuarios en cursos y diplomados de Extensión Académica impartidos.	PORCENTAJE	ASCENDENTE	78.17	95.61 En Construcción
PROPOSITO	7 Los cursos y diplomados de extensión académica se derivan de las áreas de conocimiento de cada uno de los centros académicos de la Institución y se orientan a las necesidades de los distintos grupos sociales.	EX010 Número de usuarios en cursos y diplomados de Extensión Académica impartidos anualmente.	Usuarios	ASCENDENTE	7435	7561 En Construcción
COMPONENTE	3 Inscripción de estudiantes en cursos y diplomados de extensión académica concluida.	EX012 Ingresos obtenidos anualmente por cursos y diplomados de Extensión Académica impartidos.	Ingresos	REGULAR	4935641	6681151 En Construcción
ACTIVIDAD	1 Desarrollo de Cursos y Diplomados de Extensión Académica.	EX007 Porcentaje de satisfacción de cursos y diplomados de Extensión Académica.	PORCENTAJE	REGULAR	91.94	95.59 En Construcción
COMPONENTE	4 Cursos y diplomados de extensión académica aprobados por los participantes.	EXP Tasa de variación de cursos y diplomados de Extensión Académica impartidos.	PORCENTAJE	ASCENDENTE	-0.41	20.66 En Construcción
COMPONENTE	4 Cursos y diplomados de extensión académica aprobados por los participantes.	EX011 Número de cursos y diplomados de Extensión Académica impartidos anualmente.	CURSO	REGULAR	241	292 En Construcción

Trimestre 2 - 2025

ACTIVIDAD	1 Aprendizaje y enseñanza de cursos y diplomados de extensión académica.	EX005 Porcentaje de usuarios que aprobaron los cursos y diplomados de Extensión Académica (sin incluir Educación de Adultos).	PORCENTAJE	ASCENDENTE	50.78	27.97 En Construcción
ACTIVIDAD	2 Aprendizaje y enseñanza de cursos para adultos.	EX009 Porcentaje de usuarios inscritos en Educación de Adultos.	PORCENTAJE	ASCENDENTE	17.22	0 En Construcción

CRITERIOS DE FILTRO

AÑO : 2025 Programa 7 Trimestre 2
Tipo 1

GESTIÓN

El programa de Gestión, contribuye a garantizar el derecho a la educación mediante la consolidación de los procesos administrativos y servicios de apoyo para mejorar la eficacia del Sistema de Gestión Integral. A través de este programa, se facilita y enriquece el desarrollo de las funciones de docencia, investigación, difusión y extensión con mecanismos confiables para la transparencia sobre el desarrollo de sus actividades y la rendición de cuentas a la comunidad universitaria y a la sociedad en general.

Los resultados del PP se detallan de manera precisa en el siguiente apartado.



UNIVERSIDAD AUTÓNOMA DE AGUASCALIENTES SEGUIMIENTO A LOS INDICADORES DE RESULTADOS DE LOS PROGRAMAS PRESUPUESTARIOS

Página: 1 de 12
Fecha : 20-ago-2025
GXRSPE

Trimestre 2 - 2025

DATOS DE IDENTIFICACIÓN DE LOS PROGRAMAS PRESUPUESTARIOS		
Ramo Federal	Clasificación Administrativa	Clasificación Programática
11 EDUCACION PUBLICA	Organos Autónomos*	U Otros Subsidios

ALINEACIÓN AL PLAN NACIONAL DE DESARROLLO 2025-2030 (PND)	
Eje	Objetivo
2-Desarrollo con bienestar y humanismo.	2.2-2.3 Garantizar el ejercicio pleno del derecho a una educación inclusiva y equitativa para niñas, niños, adolescentes, jóvenes y personas adultas, promoviendo una formación humanista, científica, intercultural, plurilingüe e integral que mejore el bienestar de la población e impulse el desarrollo del país.

ALINEACIÓN AL PROGRAMA ESTATAL DE DESARROLLO 2022-2027		
Eje	Programa	Objetivo
2. Estado Humano e Incluyente. Estratégico	2.4 Impulso a la Educación Superior. Estrategia	2.4.1 Impulso a la Educación Superior.

ALINEACIÓN AL PROGRAMA SECTORIAL ESTATAL DE DESARROLLO 2022-2027			
Sector	Eje	Programa	Objetivo
II. Social. Plan de desarrollo del estado 2022-2027	2. Estado Humano e Incluyente. sectorial	--. del programa sectorial	--.

PROGRAMA PRESUPUESTARIO

Nombre: 8 Gestión

Clasificación Funcional:	Finalidad: 2-DESARROLLO SOCIAL	Función: 25-EDUCACIÓN	SubFunción: 256-Otros Servicios Educativos y Actividades Inherentes	Actividad Institucional: 2564-Gestión
--------------------------	--------------------------------	-----------------------	---	---------------------------------------

OBJETIVOS INDICADORES						
NIVEL	OBJETIVOS	INDICADORES				
		Denominación	Unidad de medida	Comportamiento	Meta	Alcanzado
FIN	8 Contribuir a garantizar el derecho a la educación mediante la consolidación de los procesos administrativos y servicios de apoyo para mejorar la eficacia del Sistema de Gestión.	GEF Porcentaje de satisfacción de los estudiantes en relación a los servicios proporcionados por la institución.	PORCENTAJE	ASCENDENTE	100	89.99 En Construcción
PROPOSITO	8 Los procesos administrativos y servicios de apoyo se consolidan para mejorar la eficacia del Sistema de Gestión.	GE182 Porcentaje de procesos certificados en la Norma ISO 9001.	PORCENTAJE	ASCENDENTE	100	100 En Construcción
COMPONENTE	1 Evaluación del desempeño institucional concluida.	GE025 Porcentaje de la legislación institucional actualizada para atender los cambios en la legislación externa así como las necesidades estructurales de la UAA.	PORCENTAJE	ASCENDENTE	0	ND
COMPONENTE	1 Evaluación del desempeño institucional concluida.	IND0055 Porcentaje de políticas, lineamientos y criterios actualizados para atender los cambios en la legislación externa así como las necesidades estructurales de la UAA.	PORCENTAJE	ASCENDENTE	100	100 Maduro
COMPONENTE	1 Evaluación del desempeño institucional concluida.	GE274 Porcentaje de cumplimiento en tiempo y forma de la Evaluación del Desempeño Institucional por parte de las áreas académicas y administrativas.	PORCENTAJE	ASCENDENTE	52.80	52.8 Maduro
COMPONENTE	1 Evaluación del desempeño institucional concluida.	GE273 Balance presupuestario sostenible (ingresos – egresos).	Moneda nacional	ASCENDENTE	160607764	160607764 Maduro
ACTIVIDAD	3 Elaboración, actualización y seguimiento del Plan de Desarrollo Institucional.	GE241 Número de informes de seguimiento al cumplimiento del Plan de Desarrollo Institucional.	Informes	REGULAR	0	0 En Construcción

Trimestre 2 - 2025

ACTIVIDAD	5 Planeación de los programas presupuestarios anuales (PPA).	GE020 Porcentaje de actividades de planeación para la elaboración de los programas presupuestarios Anuales (PPA) realizadas.	PORCENTAJE	REGULAR	100	100 En Construcción
ACTIVIDAD	6 Planeación y seguimiento de Proyectos Institucionales para fondos externos.	GE178 Porcentaje de actividades de seguimiento sobre los proyectos especiales de fondos externos.	PORCENTAJE	REGULAR	0	0 En Construcción
ACTIVIDAD	7 Coordinación y gestión de la información solicitada por la legislación en materia de transparencia y acceso a la información pública.	GE022 Porcentaje de cumplimiento de obligaciones en materia de transparencia y acceso a la información pública.	PORCENTAJE	REGULAR	100	100 En Construcción
ACTIVIDAD	7 Coordinación y gestión de la información solicitada por la legislación en materia de transparencia y acceso a la información pública.	GE026 Porcentaje de atención de las solicitudes de información recibidas en materia de transparencia.	PORCENTAJE	REGULAR	100	78.57 En Construcción
ACTIVIDAD	8 Integración del presupuesto de ingresos y egresos de la universidad (Paquete Económico).	GE024 Porcentaje de actividades realizadas para la integración del presupuesto de ingresos y egresos de la universidad.	PORCENTAJE	REGULAR	0	0 En Construcción
ACTIVIDAD	9 Elaboración y/o actualización de la legislación institucional.	GE066 Porcentaje de atención de solicitudes para la revisión de leyes, reglamentos y demás normatividad institucional.	PORCENTAJE	REGULAR	64.29	64.29 En Construcción
ACTIVIDAD	10 Elaboración de estudios especiales de planeación.	GE165 Porcentaje de estudios especiales de planeación realizados con respecto a los programados.	PORCENTAJE	ASCENDENTE	0	0 En Construcción
ACTIVIDAD	11 Elaboración y/o revisión de convenios y/o contratos.	GE284 Porcentaje de convenios o contratos de colaboración y vinculación con los sectores educativo, público o privado, elaborados y/o revisados concluidos.	PORCENTAJE	ASCENDENTE	100	100 En Construcción
ACTIVIDAD	11 Elaboración y/o revisión de convenios y/o contratos.	GE292 Porcentaje de convenios y contratos de adquisiciones, arrendamiento, obras o servicios relacionados solicitado.	PORCENTAJE	ASCENDENTE	100	100 En Construcción
ACTIVIDAD	11 Elaboración y/o revisión de convenios y/o contratos.	GE296 Porcentaje de convenios y contratos por adjudicación directa para adquisiciones, arrendamiento, obras o servicios relacionados solicitados.	PORCENTAJE	ASCENDENTE	100	100 En Construcción
ACTIVIDAD	11 Elaboración y/o revisión de convenios y/o contratos.	GE280 Porcentaje de convenios o contratos de colaboración y vinculación con los sectores educativo, público o privado, elaborados y/o revisados en trámite.	PORCENTAJE	ASCENDENTE	100	99.49 En Construcción
ACTIVIDAD	11 Elaboración y/o revisión de convenios y/o contratos.	GE288 Porcentaje de convenios y contratos de adquisiciones, arrendamiento, obras o servicios relacionados concluidos.	PORCENTAJE	ASCENDENTE	100	100 En Construcción
ACTIVIDAD	11 Elaboración y/o revisión de convenios y/o contratos.	GE295 Porcentaje de convenios y contratos por adjudicación directa para adquisiciones, arrendamiento, obras o servicios relacionados en trámite.	PORCENTAJE	ASCENDENTE	100	100 En Construcción
ACTIVIDAD	11 Elaboración y/o revisión de convenios y/o contratos.	GE294 Porcentaje de convenios y contratos por adjudicación directa para adquisiciones, arrendamiento, obras o servicios relacionados en concluidos.	PORCENTAJE	ASCENDENTE	100	100 En Construcción

Trimestre 2 - 2025

ACTIVIDAD	11 Elaboración y/o revisión de convenios y/o contratos.	GE290 Porcentaje de convenios y contratos de adquisiciones, arrendamiento, obras o servicios relacionados en trámite.	PORCENTAJE	ASCENDENTE	100	100 En Construcción
ACTIVIDAD	11 Elaboración y/o revisión de convenios y/o contratos.	GE279 Porcentaje de convenios o contratos de colaboración y vinculación con los sectores educativo, público o privado, elaborados y/o revisados en solicitados.	PORCENTAJE	ASCENDENTE	100	103.99 En Construcción
ACTIVIDAD	12 Gestión de sesiones de Comisión Ejecutiva Universitaria.	GE003 Porcentaje de acuerdos derivados de las sesiones de la Comisión Ejecutiva Universitaria aprobados.	PORCENTAJE	REGULAR	100	100 En Construcción
ACTIVIDAD	13 Gestión de sesiones de H. Consejo Universitario.	GE004 Porcentaje de sesiones de Consejo Universitario realizadas.	PORCENTAJE	REGULAR	100	100 En Construcción
ACTIVIDAD	14 Gestión de sesiones de comisión ejecutiva del centro académico.	GE005 Porcentaje de acuerdos derivados de las sesiones de Comisión Ejecutiva del Centro Académico cumplidos.	PORCENTAJE	REGULAR	100	100 En Construcción
ACTIVIDAD	15 Gestión de sesiones de consejo de representantes del centro académico.	GE006 Porcentaje de sesiones de Consejo de Representantes realizadas.	PORCENTAJE	REGULAR	100	101.61 En Construcción
ACTIVIDAD	16 Elección y/o designación de los órganos de gobierno.	GE151 Número de procesos de elección realizados por unidad orgánica.	Procesos	REGULAR	6	6 En Construcción
ACTIVIDAD	17 Realización y seguimiento de estudios organizacionales y administrativos.	GE007 Porcentaje de estudios organizacionales y administrativos, realizados.	PORCENTAJE	REGULAR	100	87.37 En Construcción
ACTIVIDAD	18 Elaboración y presentación del informe anual de actividades del rector.	GE008 Porcentaje de cumplimiento de las actividades establecidas en el Plan de Trabajo de Rectoría.	PORCENTAJE	REGULAR	0	0 En Construcción
ACTIVIDAD	19 Generación y difusión de estadísticas institucionales.	GE009 Porcentaje de estudios especiales y publicaciones de estadísticas Institucionales realizadas.	PORCENTAJE	REGULAR	100	100 En Construcción
ACTIVIDAD	20 Seguimiento y evaluación de los programas presupuestarios anuales (PPA) (sistema de evaluación del desempeño).	GE166 Porcentaje de informes trimestrales de evaluación del desempeño presupuestal por unidad orgánica realizados.	PORCENTAJE	ASCENDENTE	100	100 Maduro
ACTIVIDAD	24 Realización de auditorías a las áreas, principalmente a las que recauden, custodien y ejerzan recursos económicos, así como activos fijos patrimonio de la universidad.	GE167 Porcentaje de auditorías realizadas por la contraloría universitaria con respecto a las programadas.	PORCENTAJE	ASCENDENTE	100	100 En Construcción
ACTIVIDAD	25 Validación del proceso de intervención, autorización, enajenación y desincorporación del patrimonio universitario.	GE012 Porcentaje de validación del proceso de intervención, autorización, enajenación y desincorporación del patrimonio universitario.	PORCENTAJE	REGULAR	100	100 En Construcción
ACTIVIDAD	26 Supervisión de los procesos de entrega-recepción de las unidades académicas y de apoyo de primer y segundo nivel.	GE013 Porcentaje de sujetos obligados a realizar entrega-recepción.	PORCENTAJE	REGULAR	100	100 En Construcción

Trimestre 2 - 2025

ACTIVIDAD	27 Registro y seguimiento de la situación patrimonial de los funcionarios universitarios obligados.	GE014 Porcentaje de sujetos obligados que entregaron su declaración patrimonial.	PORCENTAJE	REGULAR	100	103.41 En Construcción
ACTIVIDAD	28 Atención de reclamaciones de la comunidad universitaria cuando se ven afectados sus derechos universitarios.	GE238 Porcentaje de casos atendidos de la Comunidad Universitaria relacionados con los diferentes tipos de violencia y discriminación.	PORCENTAJE	ASCENDENTE	100	100 En Construcción
ACTIVIDAD	28 Atención de reclamaciones de la comunidad universitaria cuando se ven afectados sus derechos universitarios.	GE239 Porcentaje de casos atendidos de la comunidad universitaria relacionados con violencia de género y de discriminación hacia las mujeres.	PORCENTAJE	REGULAR	100	100 En Construcción
ACTIVIDAD	28 Atención de reclamaciones de la comunidad universitaria cuando se ven afectados sus derechos universitarios.	GE240 Porcentaje de acciones de difusión y promoción de la legislación y la cultura de paz recomendadas por la Defensoría de los Derechos Universitarios y el Comité Institucional para la Equidad de Género e implementadas en materia de igualdad de género y de prevención de todo tipo y modalidad de violencia, en específico la de género y de discriminación hacia las mujeres.	PORCENTAJE	REGULAR	100	113.33 En Construcción
ACTIVIDAD	28 Atención de reclamaciones de la comunidad universitaria cuando se ven afectados sus derechos universitarios.	GE353 Porcentaje de atenciones realizadas a la comunidad universitaria cuando se ven afectados sus derechos.	Atenciones	REGULAR	100	108.11 Maduro
ACTIVIDAD	28 Atención de reclamaciones de la comunidad universitaria cuando se ven afectados sus derechos universitarios.	GE391 Porcentaje de cumplimiento del Plan de Cultura de la Paz.	PORCENTAJE	ASCENDENTE	0	0 Maduro
ACTIVIDAD	29 Coordinación y supervisión del funcionamiento de las áreas a cargo de la unidad de apoyo central.	GE016 Porcentaje de actividades del Plan de Trabajo del Rector cumplidas y que son responsabilidad del área de apoyo central.	PORCENTAJE	ASCENDENTE	62.16	63.16 En Construcción
ACTIVIDAD	30 Recepción, atención y seguimiento a los requerimientos por parte de órganos superiores de fiscalización.	GE018 Porcentaje de requerimientos por parte de órganos superiores de fiscalización atendidos.	PORCENTAJE	REGULAR	100	100 En Construcción
ACTIVIDAD	84 Recepción e investigación de quejas y denuncias que pueden constituir responsabilidades administrativas.	GE133 Porcentaje de quejas y denuncias de los cuales se realizó la investigación correspondiente.	PORCENTAJE	REGULAR	100	100 En Construcción
ACTIVIDAD	85 Trámite del procedimiento de responsabilidad administrativa.	GE134 Porcentaje de procedimientos de responsabilidad administrativa realizados.	PORCENTAJE	REGULAR	3.33	3.33 En Construcción
ACTIVIDAD	86 Coordinación y seguimiento de los requerimientos de auditoría, informes, recomendaciones, oficios y acciones legales promovidos por órganos fiscalizadores y garantes.	GE023 Porcentaje de requerimientos promovidos por órganos fiscalizadores y garantes que son atendidos.	PORCENTAJE	REGULAR	100	100 En Construcción
ACTIVIDAD	87 Atención a la comunidad universitaria por parte de rectoría.	GE135 Porcentaje de solicitudes de atención a la comunidad universitaria por parte de Rectoría.	PORCENTAJE	REGULAR	100	100 En Construcción
ACTIVIDAD	94 Coordinación y seguimiento de los requerimientos de la Secretaría Ejecutiva del Sistema Estatal Anticorrupción (SESEA) fortaleciendo la Rendición de Cuentas.	GE187 Porcentaje de requerimientos promovidos por la Secretaría Ejecutiva del Sistema Estatal Anticorrupción (SESEA) y atendidos por la UAA.	PORCENTAJE	REGULAR	100	100 En Construcción

Trimestre 2 - 2025

ACTIVIDAD	95 Análisis y proyección financiera de recursos ordinarios, extraordinarios, especiales y estratégicos asignados a la UAA.	GE188 Porcentaje de análisis y proyecciones financieras de recursos ordinarios, extraordinarios, especiales y estratégicos asignados a la UAA realizados.	PORCENTAJE	REGULAR	100	100 En Construcción
ACTIVIDAD	96 Realización de cursos para la difusión y capacitación de la normatividad aplicable en materia de responsabilidades administrativas, control interno y auditoría.	GE153 Porcentaje de personal universitario capacitado en materia de responsabilidades administrativas, control interno y auditoría.	PORCENTAJE	REGULAR	100	100 Maduro
COMPONENTE	3 Sistema de gestión integral implementado.	GE182 Porcentaje de procesos certificados en la Norma ISO 9001.	PORCENTAJE	ASCENDENTE	100	100 En Construcción
ACTIVIDAD	2 Análisis y evaluación del sistema de gestión.	GE031 Porcentaje de conformidades detectadas en auditorías internas del sistema de gestión.	PORCENTAJE	REGULAR	0	0 En Construcción
ACTIVIDAD	3 Implementación de auditorías internas a los sistemas de gestión de la UAA.	GE179 Porcentaje de auditorías internas al Sistema de Gestión realizadas con respecto a las programadas.	PORCENTAJE	REGULAR	0	0 En Construcción
ACTIVIDAD	5 Control de la información documentada.	GE034 Porcentaje de solicitudes de cambio atendidas.	PORCENTAJE	REGULAR	100	100 En Construcción
ACTIVIDAD	6 Gestión de no conformidad y acciones correctivas.	GE035 Porcentaje de acciones correctivas concluidas.	PORCENTAJE	REGULAR	11.11	18.52 En Construcción
ACTIVIDAD	7 Mejora continua del sistema de gestión.	GE180 Porcentaje de procedimientos mejorados respecto a los programados..	PORCENTAJE	REGULAR	100	93.75 En Construcción
ACTIVIDAD	7 Mejora continua del sistema de gestión.	GE387 Porcentaje de procedimientos mejorados incorporando criterios de pertinencia y sustentabilidad.	PORCENTAJE	ASCENDENTE	0	0 En Construcción
ACTIVIDAD	10 Gestión del riesgo.	GE027 Porcentaje de riesgos identificados en los procedimientos evaluados por la metodología de gestión de riesgo.	PORCENTAJE	REGULAR	0	0 En Construcción
ACTIVIDAD	11 Operación y seguimiento del Sistema de Gestión Ambiental (SGA).	GE183 Porcentaje de procesos certificados en la Norma ISO 14001.	PORCENTAJE	ASCENDENTE	100	100 En Construcción
COMPONENTE	4 Procedimientos de recursos humanos, finanzas, servicios de apoyo y comunicación realizados.	GE152 Porcentaje de presupuesto generado con recursos propios.	PORCENTAJE	ASCENDENTE	16.95	16.95 En Construcción
ACTIVIDAD	1 Uso y reposición de caja chica.	GE037 Porcentaje de reposiciones de caja chica.	PORCENTAJE	REGULAR	100	100 En Construcción
ACTIVIDAD	3 Compra por cotización.	GE045 Porcentaje de solicitudes de compra por cotización atendidas.	PORCENTAJE	REGULAR	99.15	95.24 En Construcción
ACTIVIDAD	4 Control del ejercicio presupuestal.	GE184 Porcentaje de operaciones de gasto a comprobación finalizada.	PORCENTAJE	REGULAR	100	100 En Construcción

Trimestre 2 - 2025

ACTIVIDAD	INDICADOR	UNIDAD DE MEDIDA	VALOR OBJETIVO	VALOR REALIZADO	INDICADOR DE RESULTADOS	VALOR REALIZADO	INDICADOR DE RESULTADOS
ACTIVIDAD 5	Administración de personal eventual.	GE057 Porcentaje de pagos de personal eventual.	PORCENTAJE	REGULAR	100	100	En Construcción
ACTIVIDAD 10	Control de Ingresos y Egresos.	GE038 Porcentaje de ingresos recaudados.	PORCENTAJE	REGULAR	100	100	En Construcción
ACTIVIDAD 11	Generación del pago de nómina.	GE039 Porcentaje de pagos de nómina realizados.	PORCENTAJE	REGULAR	100	100	En Construcción
ACTIVIDAD 12	Generación de pagos varios (ADEFAS).	GE040 Porcentaje de pagos varios, realizados.	PORCENTAJE	REGULAR	100	100	En Construcción
ACTIVIDAD 13	Integración de la Cuenta Pública Anual.	GE181 Porcentaje de estados financieros y requerimientos de transparencia elaborados.	PORCENTAJE	REGULAR	100	100	En Construcción
ACTIVIDAD 16	Control de bienes muebles e inmuebles.	GE044 Porcentaje de eficiencia en el control de bienes muebles.	PORCENTAJE	REGULAR	92.56	92.56	En Construcción
ACTIVIDAD 18	Desarrollo de licitaciones.	GE046 Porcentaje de licitaciones realizadas.	PORCENTAJE	REGULAR	100	100	En Construcción
ACTIVIDAD 19	Control del almacén general de consumibles.	GE047 Porcentaje de solicitudes de consumibles atendidas.	PORCENTAJE	REGULAR	100	100	En Construcción
ACTIVIDAD 22	Selección, Contratación e Ingreso de Personal Administrativo y Académico.	GE051 Porcentaje de requisiciones, oficios y dictámenes de personal administrativo atendidas.	PORCENTAJE	REGULAR	100	100	En Construcción
ACTIVIDAD 23	Realización de Convocatoria Interna (Aumento de Carga) y Externa (Concurso de Oposición).	GE052 Porcentaje de personal académico contratado mediante concurso de oposición.	PORCENTAJE	ASCENDENTE	50.63	54.43	En Construcción
ACTIVIDAD 25	Selección y contratación de personal académico interino.	GE054 Porcentaje de personal académico interino contratado de tiempo completo y medio tiempo.	PORCENTAJE	REGULAR	0	0	Maduro
ACTIVIDAD 29	Generación y ejercicio presupuestal y contable de la nómina de los trabajadores de la Universidad.	GE058 Porcentaje de percepciones realizadas en tiempo.	PORCENTAJE	REGULAR	97.88	98.29	En Construcción
ACTIVIDAD 30	Elaboración y/o actualización de análisis y valuaciones de puestos.	GE059 Porcentaje de solicitudes para el análisis y valuaciones de puestos sindicalizados.	PORCENTAJE	REGULAR	100	0	En Construcción
ACTIVIDAD 32	Formación del personal administrativo.	GE061 Porcentaje de personal administrativo capacitado.	PORCENTAJE	ASCENDENTE	64.73	64.73	En Construcción
ACTIVIDAD 35	Implementación de acciones de higiene y seguridad en la institución.	GE159 Porcentaje de accidentes de trabajo presentados.	PORCENTAJE	DESCENDENTE	100	100	En Construcción

Trimestre 2 - 2025

ACTIVIDAD	45 Control del año sabático del personal académico.	GE075 Porcentaje de solicitudes de año sabático del personal académico dictaminadas.	PORCENTAJE	REGULAR	100	100 En Construcción
ACTIVIDAD	47 Realización de acuerdos conciliatorios con los sindicatos STUAA y ACIUAA.	GE156 Número de solicitudes para la revisión colectiva de las condiciones generales de trabajo del personal académico y administrativo de la Universidad Autónoma de Aguascalientes.	Solicitudes	ASCENDENTE	0	0 En Construcción
ACTIVIDAD	48 Resguardo de documentación e información secundaria.	GE078 Porcentaje de cumplimiento del plan de trabajo para el resguardo de documentación e información secundaria.	PORCENTAJE	REGULAR	100	100 En Construcción
ACTIVIDAD	49 Resguardo de documentación e información histórica.	GE079 Porcentaje de cumplimiento del plan de trabajo para el resguardo de documentación e información histórica.	PORCENTAJE	REGULAR	100	100 En Construcción
ACTIVIDAD	50 Procesamiento digital de la información.	GE080 Porcentaje de cumplimiento del plan de trabajo para el procesamiento digital de la información.	PORCENTAJE	REGULAR	100	100 En Construcción
ACTIVIDAD	52 Prestación de servicios de procesos gráficos.	GE277 Porcentaje de solicitudes terminadas de los servicios de Procesos Gráficos.	PORCENTAJE	ASCENDENTE	75	75.47 En Construcción
ACTIVIDAD	53 Traslado de mobiliario y equipo.	GE083 Porcentaje de solicitudes de servicios de traslado atendidas.	PORCENTAJE	REGULAR	100	98.74 En Construcción
ACTIVIDAD	54 Manejo de residuos peligrosos (RP's y RPBI's).	GE084 Porcentaje de kilogramos de Residuos Peligrosos (RP's y RPBI's) entregados a la empresa recolectora para su siguiente fase de manejo.	PORCENTAJE	REGULAR	100	100 En Construcción
ACTIVIDAD	55 Entrega y recepción de documentación.	GE085 Porcentaje de documentación entregada y recibida.	PORCENTAJE	REGULAR	100	100 En Construcción
ACTIVIDAD	56 Prestación del servicio de transporte local o foráneo (Servicio ordinario y/o extraordinario) y mantenimiento de las unidades de transporte de la Institución.	GE086 Porcentaje de solicitudes de servicio de transporte realizadas.	PORCENTAJE	REGULAR	100	100 En Construcción
ACTIVIDAD	57 Prestación del servicio de vigilancia.	GE160 Porcentaje de incidentes atendidos por el Departamento de Vigilancia.	PORCENTAJE	DESCENDENTE	100	100 En Construcción
ACTIVIDAD	57 Prestación del servicio de vigilancia.	GE397 Porcentaje de personas de la comunidad universitaria con tarjeta de acceso.	PORCENTAJE	ASCENDENTE	100	100 Maduro
ACTIVIDAD	57 Prestación del servicio de vigilancia.	GE402 Porcentaje de equipo de videovigilancia en estado óptimo.	PORCENTAJE	ASCENDENTE	97.37	97.37 Maduro
ACTIVIDAD	57 Prestación del servicio de vigilancia.	GE390 Índice de seguridad en las instalaciones universitarias.	PORCENTAJE	ASCENDENTE	99.47	99.47 En Construcción

Trimestre 2 - 2025

ACTIVIDAD	INDICADOR	UNIDAD DE MEDIDA	VALOR OBJETIVO	VALOR REALIZADO	INDICADOR DE CALIDAD	INDICADOR DE RESULTADO	INDICADOR DE PROCESO	INDICADOR DE PRODUCTO
ACTIVIDAD 57	Prestación del servicio de vigilancia.	GE243 Porcentaje de recomendaciones emitidas por Protección Civil realizadas.	PORCENTAJE	REGULAR	100	100	En Construcción	n
ACTIVIDAD 58	Control de sistemas de extracción y tratamiento de aguas residuales.	GE088 Porcentaje de resultados que cumplen con la normatividad establecida de la calidad del agua residual.	PORCENTAJE	REGULAR	100	89.36	En Construcción	n
ACTIVIDAD 62	Difusión de información.	GE169 Porcentaje de gacetas elaboradas con respecto a las programadas.	PORCENTAJE	ASCENDENTE	100	100	En Construcción	n
ACTIVIDAD 62	Difusión de información.	GE174 Porcentaje de síntesis informativas elaboradas con respecto a las programadas.	PORCENTAJE	ASCENDENTE	100	111	En Construcción	n
ACTIVIDAD 62	Difusión de información.	GE138 Porcentaje de boletines emitidos, ruedas de prensa y cobertura gráfica e informativa de eventos institucionales realizados.	PORCENTAJE	REGULAR	100	100	En Construcción	n
ACTIVIDAD 62	Difusión de información.	GE164 Porcentaje de alcance e impresiones en redes sociales respecto a los esperados.	PORCENTAJE	ASCENDENTE	100	97.34	En Construcción	n
ACTIVIDAD 62	Difusión de información.	GE177 Porcentaje de visitas a la página web de la UAA respecto a las esperadas.	PORCENTAJE	ASCENDENTE	100	100.98	En Construcción	n
ACTIVIDAD 64	Participación y/o realización de eventos institucionales.	GE173 Porcentaje de eventos institucionales realizados o donde se participó con respecto a lo programado.	PORCENTAJE	ASCENDENTE	100	100	En Construcción	n
ACTIVIDAD 64	Participación y/o realización de eventos institucionales.	GE144 Porcentaje de eventos institucionales organizados y/o realizados por el Departamento de Comunicación y Relaciones Públicas.	PORCENTAJE	REGULAR	100	100	En Construcción	n
ACTIVIDAD 66	Comunicación en la UAA.	GE096 Porcentaje de quejas, propuestas de mejora u otros atendidas.	PORCENTAJE	REGULAR	99.83	100	En Construcción	n
ACTIVIDAD 75	Control de adquisición de los bienes inventariables de la partida de inversiones y recuperaciones de las áreas.	GE105 Porcentaje de solicitudes atendidas para la adquisición de los bienes inventariables de la partida de inversiones y recuperaciones de las áreas.	PORCENTAJE	REGULAR	100	100	En Construcción	n
ACTIVIDAD 76	Controles y trámites administrativos relacionados con el control de plazas de la Universidad, así como de las plantillas SEP.	GE106 Porcentaje de trámites administrativos relacionados con el control de plazas de la universidad, así como de plantillas SEP.	PORCENTAJE	REGULAR	100	87.21	En Construcción	n
ACTIVIDAD 78	Control de pensiones y jubilaciones.	GE107 Porcentaje de solicitudes de pensiones y jubilaciones atendidas.	PORCENTAJE	REGULAR	100	100	En Construcción	n
ACTIVIDAD 79	Evaluación del Desempeño Administrativo.	GE072 Porcentaje del personal administrativo con derecho a bono de productividad.	PORCENTAJE	REGULAR	100	100	En Construcción	n

Trimestre 2 - 2025

ACTIVIDAD	79 Evaluación del Desempeño Administrativo.	GE128 Porcentaje de personal administrativo que incrementan su categoría derivado de su evaluación bienal.	PORCENTAJE	REGULAR	0	0 En Construcción
ACTIVIDAD	83 Desarrollo de campañas promocionales.	GE175 Porcentaje de campañas promocionales desarrolladas con respecto a las programadas.	PORCENTAJE	ASCENDENTE	100	108.63 En Construcción
ACTIVIDAD	86 Asesoría jurídica, atención y seguimiento a procesos relacionados con asuntos laborales y trámites de amparo y requerimientos de las autoridades laborales y de amparo.	GE185 Porcentaje de asesorías jurídicas, atenciones y seguimientos a procesos relacionados con asuntos laborales, trámites de amparo y requerimientos de las autoridades laborales y de amparo concluidas.	PORCENTAJE	ASCENDENTE	1	1.01 En Construcción
ACTIVIDAD	86 Asesoría jurídica, atención y seguimiento a procesos relacionados con asuntos laborales y trámites de amparo y requerimientos de las autoridades laborales y de amparo.	GE283 Porcentaje de asesorías jurídicas, atenciones, seguimiento a procesos relacionados con asuntos laborales, trámites de amparo y requerimientos de las autoridades laborales de amparo en trámite.	PORCENTAJE	ASCENDENTE	100	100 En Construcción
ACTIVIDAD	86 Asesoría jurídica, atención y seguimiento a procesos relacionados con asuntos laborales y trámites de amparo y requerimientos de las autoridades laborales y de amparo.	GE286 Porcentaje de asesorías jurídicas, atenciones, seguimiento a procesos relacionados con asuntos laborales, trámites de amparo y requerimientos de las autoridades laborales de amparo solicitadas.	PORCENTAJE	ASCENDENTE	100	100 En Construcción
ACTIVIDAD	87 Asesoría jurídica, gestión y seguimiento a trámites y procesos que afecten el patrimonio institucional.	GE293 Porcentaje de asesorías jurídicas, atenciones, gestión y seguimiento a trámites y procesos que afecten el patrimonio institucional solicitadas.	PORCENTAJE	ASCENDENTE	100	100 En Construcción
ACTIVIDAD	87 Asesoría jurídica, gestión y seguimiento a trámites y procesos que afecten el patrimonio institucional.	GE282 Porcentaje de asesorías jurídicas, atenciones, gestión y seguimiento a trámites y procesos que afecten el patrimonio institucional en trámite.	PORCENTAJE	ASCENDENTE	100	91.94 En Construcción
ACTIVIDAD	87 Asesoría jurídica, gestión y seguimiento a trámites y procesos que afecten el patrimonio institucional.	GE289 Porcentaje de asesorías jurídicas, atenciones, gestión y seguimiento a trámites y procesos que afecten el patrimonio institucional concluidas.	PORCENTAJE	ASCENDENTE	100	100 En Construcción
ACTIVIDAD	89 Solicitud de contratación de servicios (Montos 301 UMA-3000 UMA).	GE191 Porcentaje de solicitudes atendidas para la contratación de servicios con montos de 301 a 3000 UMA.	PORCENTAJE	REGULAR	100	100 En Construcción
ACTIVIDAD	90 Solicitud y comprobación de viáticos.	GE189 Porcentaje de solicitudes de viáticos comprobadas.	PORCENTAJE	REGULAR	100	100 En Construcción
ACTIVIDAD	91 Identificación, prevención y control de acontecimientos traumáticos severos, factores de riesgo psicosocial y evaluación del entorno organizacional.	GE192 Porcentaje de actividades establecidas en el programa para prevenir y controlar los factores de riesgos y acontecimientos.	PORCENTAJE	REGULAR	100	100 En Construcción
ACTIVIDAD	93 Manejo de Residuos Sólidos Urbanos (RSU) y de Manejo Especial (RME).	GE193 Número de kilogramos de Residuos Sólidos Urbanos (RSU) y Residuos de Manejo Especial (RME) entregados al relleno sanitario.	Kilo	REGULAR	74200	74200 En Construcción
ACTIVIDAD	93 Manejo de Residuos Sólidos Urbanos (RSU) y de Manejo Especial (RME).	GE194 Kilogramos de Residuos de Manejo Especial (RME) entregados a la empresa recolectora para su siguiente fase de manejo.	Kilo	REGULAR	9708	9708 En Construcción

Trimestre 2 - 2025

ACTIVIDAD	94 Desarrollo de actividades de videoproducción	GE195 Porcentaje de videoproducciones realizadas con respecto a las programadas.	PORCENTAJE	ASCENDENTE	100	92 En Construcción
ACTIVIDAD	94 Desarrollo de actividades de videoproducción	GE196 Porcentaje de eventos cubiertos por la sección de videoproducción con respecto a los programados.	PORCENTAJE	ASCENDENTE	100	103.7 En Construcción
ACTIVIDAD	95 Atención y administración de accidentes de trabajo.	GE159 Porcentaje de accidentes de trabajo presentados.	PORCENTAJE	DESCENDENTE	100	100 En Construcción
ACTIVIDAD	95 Atención y administración de accidentes de trabajo.	GE401 Porcentaje de emergencias médicas y atención prehospitalaria atendidas.	PORCENTAJE	ASCENDENTE	100	100 Maduro
ACTIVIDAD	96 Gestión de los convenios que la institución tiene con los organismos gubernamentales.	GE355 Porcentaje de convenios autorizados que la institución tiene con los organismos gubernamentales.	PORCENTAJE	ASCENDENTE	100	100 En Construcción
ACTIVIDAD	97 Administración del padrón de proveedores.	PO011 Porcentaje de proveedores activos.	CREDITOS	REGULAR	100	100 Maduro
ACTIVIDAD	98 Formación y actualización del personal de la Defensoría de los Derechos Universitarios en su área de conocimiento.	GE354 Porcentaje de personal de la Defensoría de los Derechos Universitarios que recibió cursos de formación y actualización en su área de conocimiento con respecto a los programados.	PORCENTAJE	ASCENDENTE	0	0 Maduro
ACTIVIDAD	1 Elaboración de antepresupuestos y presupuestos de obra de proyecto ejecutivo.	GE108 Porcentaje de presupuestos de obra de proyectos de construcciones realizados.	PORCENTAJE	REGULAR	100	100 En Construcción
ACTIVIDAD	2 Elaboración de proyectos de construcciones.	GE119 Porcentaje de proyectos de construcciones elaborados.	PORCENTAJE	REGULAR	100	100 En Construcción
ACTIVIDAD	2 Elaboración de proyectos de construcciones.	GE393 Porcentaje de espacios universitarios nuevos que se construyen con condiciones de sustentabilidad ambiental, inclusión y equidad social.	PORCENTAJE	ASCENDENTE	0	0 Maduro
ACTIVIDAD	3 Supervisión y control de obra de proyectos de construcciones.	GE121 Porcentaje de obras terminadas.	PORCENTAJE	REGULAR	100	0 En Construcción
ACTIVIDAD	4 Mantenimiento general de bienes muebles e inmuebles en operación en la UAA.	GE124 Porcentaje de solicitudes de mantenimiento a muebles e inmuebles atendidas.	PORCENTAJE	ASCENDENTE	100	41.52 Maduro
ACTIVIDAD	4 Mantenimiento general de bienes muebles e inmuebles en operación en la UAA.	GE125 Porcentaje de solicitudes de mantenimiento a instalaciones eléctricas, hidráulicas y sanitarias de la institución atendidas.	PORCENTAJE	ASCENDENTE	100	54.39 Maduro
ACTIVIDAD	4 Mantenimiento general de bienes muebles e inmuebles en operación en la UAA.	GE394 Porcentaje de equipamiento universitario en estado óptimo.	PORCENTAJE	ASCENDENTE	0	0 Maduro

Trimestre 2 - 2025

ACTIVIDAD	4 Mantenimiento general de bienes muebles e inmuebles en operación en la UAA.	GE C2 Porcentaje de solicitudes atendidas de mantenimiento de equipo de óptica, electromecánico y electrónicas.	Solicitudes	ASCENDENTE	100	58.06 En Construcción
ACTIVIDAD	4 Mantenimiento general de bienes muebles e inmuebles en operación en la UAA.	GE389 Porcentaje de espacios universitarios que se mantienen en estado óptimo.	PORCENTAJE	ASCENDENTE	0	0 Maduro
ACTIVIDAD	8 Creación y mantenimiento de áreas verdes.	GE126 Porcentaje de actividades realizadas del plan de trabajo para el mantenimiento y conservación de las áreas verdes.	Actividades	REGULAR	100	100 En Construcción
ACTIVIDAD	9 Limpieza de áreas de la universidad.	GE127 Porcentaje de actividades realizadas del plan de trabajo para la limpieza de áreas de la Universidad.	PORCENTAJE	REGULAR	100	100 En Construcción
ACTIVIDAD	10 Mantenimiento correctivo de la infraestructura de tecnologías de información.	GE109 Porcentaje de solicitudes de mantenimiento correctivo de la Infraestructura de Tecnologías de Información atendidas.	PORCENTAJE	REGULAR	100	85.16 En Construcción
ACTIVIDAD	11 Administración y mantenimiento de la infraestructura que soporta los servicios de tecnología de la UAA.	GE395 Índice de seguridad en los sistemas de información de la institución.	PORCENTAJE	ASCENDENTE	100	99.9 En Construcción
ACTIVIDAD	11 Administración y mantenimiento de la infraestructura que soporta los servicios de tecnología de la UAA.	GE110 Porcentaje de servicios de tecnología de la UAA con infraestructura administrada.	PORCENTAJE	ASCENDENTE	100	100 En Construcción
ACTIVIDAD	13 Administración y mantenimiento de la infraestructura tecnológica que le da soporte al servicio de internet.	GE112 Porcentaje de servicio de internet disponible.	PORCENTAJE	REGULAR	100	99.9 En Construcción
ACTIVIDAD	15 Desarrollo y actualización de aplicaciones.	GE114 Porcentaje de peticiones de actualización, mantenimiento y soporte a los sistemas institucionales, atendidas.	PORCENTAJE	REGULAR	100	81.22 En Construcción
ACTIVIDAD	15 Desarrollo y actualización de aplicaciones.	GE149 Porcentaje de proyectos de desarrollo de sistemas concluidos.	PORCENTAJE	REGULAR	100	100 En Construcción
ACTIVIDAD	15 Desarrollo y actualización de aplicaciones.	GE395 Índice de seguridad en los sistemas de información de la institución.	PORCENTAJE	ASCENDENTE	100	99.9 En Construcción
ACTIVIDAD	22 Mantenimiento preventivo de la infraestructura de tecnologías de información.	GE147 Porcentaje de cuartos de cableado con mantenimiento preventivo realizados.	PORCENTAJE	REGULAR	100	84.25 En Construcción
ACTIVIDAD	22 Mantenimiento preventivo de la infraestructura de tecnologías de información.	GE148 Porcentaje de servidores en físico y Virtuales con mantenimiento preventivo realizados.	PORCENTAJE	REGULAR	100	100 En Construcción
ACTIVIDAD	22 Mantenimiento preventivo de la infraestructura de tecnologías de información.	GE137 Porcentaje de equipos de cómputo con mantenimiento preventivo realizados.	PORCENTAJE	REGULAR	100	100 En Construcción

Trimestre 2 - 2025

ACTIVIDAD	24 Licitación y contratación de adquisiciones, obra pública y servicios relacionados.	GE242 Porcentaje de licitaciones y contrataciones de adquisiciones, servicios relacionados y obra pública realizados.	PORCENTAJE	REGULAR	100	93.33 En Construcción
ACTIVIDAD	25 Operación del Programa de Protección Civil.	GE243 Porcentaje de recomendaciones emitidas por Protección Civil realizadas.	PORCENTAJE	REGULAR	100	100 En Construcción

CRITERIOS DE FILTRO

AÑO : 2025 Programa 8 Trimestre 2
Tipo 1

FAM POTENCIADO EJERCICIO 2017 (PROGRAMA ESCUELAS AL CIEN)

El programa Fondo de Aportaciones Múltiples (FAM potenciado-Programa Escuelas al CIEN) tiene como objeto fortalecer la Infraestructura Pública Educativa del país, contribuyendo con ello en proporcionar una educación superior sólida, vinculada y eficiente mediante el desarrollo de infraestructura física suficiente y adecuada para el desarrollo de la docencia.

Los resultados obtenidos del Pp son los siguientes:



UNIVERSIDAD AUTONOMA DE AGUASCALIENTES SEGUIMIENTO A LOS INDICADORES DE RESULTADOS DE LOS PROGRAMAS PRESUPUESTARIOS

Página: 1 de 1
Fecha: 20-ago-2025
GXRSPE

Trimestre 2 - 2025

DATOS DE IDENTIFICACIÓN DE LOS PROGRAMAS PRESUPUESTARIOS		
Ramo Federal	Clasificación Administrativa	Clasificación Programática
11 EDUCACION PUBLICA	Organos Autónomos*	I Gasto Federalizado

ALINEACIÓN AL PLAN NACIONAL DE DESARROLLO 2025-2030 (PND)	
Eje	Objetivo
2-Desarrollo con bienestar y humanismo.	2.2-2.3 Garantizar el ejercicio pleno del derecho a una educación inclusiva y equitativa para niñas, niños, adolescentes, jóvenes y personas adultas, promoviendo una formación humanista, científica, intercultural, plurilingüe e integral que mejore el bienestar de la población e impulse el desarrollo del país.

ALINEACIÓN AL PROGRAMA ESTATAL DE DESARROLLO 2022-2027		
Eje	Programa	Objetivo
2. Estado Humano e Incluyente. Estratégico	2.4 Impulso a la Educación Superior. Estrategia	2.4.1 Impulso a la Educación Superior.

ALINEACIÓN AL PROGRAMA SECTORIAL ESTATAL DE DESARROLLO 2022-2027			
Sector	Eje	Programa	Objetivo
II. Social. Plan de desarrollo del estado 2022-2027	2. Estado Humano e Incluyente. sectorial	— del programa sectorial	—

PROGRAMA PRESUPUESTARIO				
Nombre: 55 FAM Potenciado ejercicio 2017 (Programa Escuelas al CIEN)				
Clasificación Funcional:	Finalidad: 2-DESARROLLO SOCIAL	Función: 25-EDUCACIÓN	SubFunción: 253-EDUCACIÓN SUPERIOR	Actividad Institucional: 2531-Docencia

OBJETIVOS INDICADORES						
NIVEL	OBJETIVOS	INDICADORES				
		Denominación	Unidad de medida	Comportamiento	Meta	Alcanzado
FIN	1 Contribuir a proporcionar una educación superior sólida, vinculada y eficiente mediante el mejoramiento de la infraestructura física educativa para el desarrollo de la docencia.	LI005 Porcentaje de programas educativos evaluables de nivel Licenciatura acreditados y/o reconocidos por su calidad por organismos avalados por la Secretaría de Educación Pública.	PORCENTAJE	ASCENDENTE	100	100 En Construcción
PROPOSITO	1 Estudiantes de Educación Media Superior y Superior de la Universidad Autónoma de Aguascalientes tiene acceso a infraestructura física educativa mejorada para el desarrollo del proceso de docencia.	GE226 Porcentaje de proyectos concluidos y aprobados para ejecutarse con recursos del programa de Escuelas al Cien (FAM POTENCIADO 2017).	PORCENTAJE	ASCENDENTE	0	0 Maduro
COMPONENTE	5 Accesibilidad mejorada.	GE244 Porcentaje de proyectos concluidos de accesibilidad mejorada (FAM POTENCIADO 2017).	PORCENTAJE	ASCENDENTE	0	0 Maduro
ACTIVIDAD	4 Rehabilitación de plazas y andadores en zona central, Ciudad Universitaria	GE369 Porcentaje de avance físico del proyecto de rehabilitación de plazas y andadores en zona central, Ciudad Universitaria.	PORCENTAJE	ASCENDENTE	86	86 Maduro

CRITERIOS DE FILTRO

AÑO : 2025 Programa 55 Trimestre 2

Tipo 1

PROGRAMA DE INVERSIÓN PÚBLICA PRODUCTIVA 2024 (PIPP 2024)

El programa de Inversión Pública Productiva tiene el objetivo de contribuir a garantizar plenas condiciones de calidad, pertinencia, equidad e inclusión en la Educación Superior mediante el mejoramiento de la infraestructura educativa necesaria para el desarrollo de la docencia, la investigación y la vinculación.

A continuación, se detallan los resultados obtenidos durante el segundo periodo del año en curso.



UNIVERSIDAD AUTÓNOMA DE AGUASCALIENTES SEGUIMIENTO A LOS INDICADORES DE RESULTADOS DE LOS PROGRAMAS PRESUPUESTARIOS

Página: 1 de 2
Fecha : 20-ago-2025
GXRSPPE

Trimestre 2 - 2025

DATOS DE IDENTIFICACIÓN DE LOS PROGRAMAS PRESUPUESTARIOS		
Ramo Federal	Clasificación Administrativa	Clasificación Programática
11 EDUCACION PUBLICA	Organos Autónomos*	K Proyectos de Inversión

ALINEACIÓN AL PLAN NACIONAL DE DESARROLLO 2025-2030 (PND)	
Eje	Objetivo
2-Desarrollo con bienestar y humanismo.	2.2-2.3 Garantizar el ejercicio pleno del derecho a una educación inclusiva y equitativa para niñas, niños, adolescentes, jóvenes y personas adultas, promoviendo una formación humanista, científica, intercultural, plurilingüe e integral que mejore el bienestar de la población e impulse el desarrollo del país.

ALINEACIÓN AL PROGRAMA ESTATAL DE DESARROLLO 2022-2027		
Eje	Programa	Objetivo
2. Estado Humano e Incluyente. Estratégico	2.4 Impulso a la Educación Superior. Estrategia	2.4.1 Impulso a la Educación Superior.

ALINEACIÓN AL PROGRAMA SECTORIAL ESTATAL DE DESARROLLO 2022-2027			
Sector	Eje	Programa	Objetivo
II. Social. Plan de desarrollo del estado 2022-2027	2. Estado Humano e Incluyente. sectorial	--. del programa sectorial	--.

PROGRAMA PRESUPUESTARIO				
Nombre: 90 Programa de Inversión Pública Productiva 2024 (PIPP 2024)				
Clasificación Funcional:	Finalidad: 2-DESARROLLO SOCIAL	Función: 25-EDUCACIÓN	SubFunción: 253-EDUCACIÓN SUPERIOR	Actividad Institucional: 2531-Docencia

OBJETIVOS INDICADORES						
NIVEL	OBJETIVOS	INDICADORES				
		Denominación	Unidad de medida	Comportamiento	Meta	Alcanzado
FIN	1 Contribuir a garantizar plenas condiciones de calidad, pertinencia, equidad e inclusión en la Educación Superior mediante el mejoramiento de la infraestructura educativa necesaria para el desarrollo de la docencia, la investigación y la vinculación.	LI005 Porcentaje de programas educativos evaluables de nivel Licenciatura acreditados y/o reconocidos por su calidad por organismos avalados por la Secretaría de Educación Pública.	PORCENTAJE	ASCENDENTE	100	100 En Construcción
PROPOSITO	1 La Universidad Autónoma de Aguascalientes cuenta con infraestructura educativa mejorada y necesaria para el desarrollo de la docencia, la investigación y la vinculación.	GE383 Porcentaje de proyectos concluidos con recursos del Programa de Inversión Pública Productiva 2024 (PIPP 2024).	PORCENTAJE	ASCENDENTE	100	100 Maduro
COMPONENTE	1 Proyectos de Inversión de Obra para la construcción, ampliación, rehabilitación, modificación y mantenimiento de activos fijos concluidos.	GE381 Porcentaje de proyectos de inversión concluidos para la construcción, ampliación, adecuación, modificación y mantenimiento de activos (PIPP 2024).	PORCENTAJE	ASCENDENTE	100	100 Maduro
ACTIVIDAD	2 Adecuación de Biblioteca del Centro de Educación Media, Plantel Central.	GE366 Porcentaje de avance físico del proyecto de adecuación de Biblioteca del Centro de Educación Media, Plantel Central.	PORCENTAJE	ASCENDENTE	100	100 Maduro
ACTIVIDAD	3 Llevar a cabo la conectividad de edificios en un primer nivel (puentes y conexiones) y estructura para elevador en el Centro de Educación Media, Plantel Central.	GE367 Porcentaje de avance físico del proyecto de Llevar a cabo la conectividad de edificios en un primer nivel (puentes y conexiones) y estructura para elevador en el Centro de Educación Media, Plantel Central.	PORCENTAJE	ASCENDENTE	100	100 Maduro

Trimestre 2 - 2025

ACTIVIDAD	6 Ampliación y remodelación de módulo de aulas norte y construcción de área de residuos peligrosos, en Plantel del Departamento de Actividades Artísticas y Culturales (DAAC), adscrito al CEM.	GE370 Porcentaje de avance físico del proyecto de ampliación y remodelación de módulo de aulas norte y construcción de área de residuos peligrosos, en Plantel del Departamento de Actividades Artísticas y Culturales (DAAC), adscrito al CEM.	PORCENTAJE	ASCENDENTE	100	100 Maduro
-----------	---	---	------------	------------	-----	---------------

CRITERIOS DE FILTRO

AÑO :	2025	Programa	90	Trimestre	2
Tipo	1				

PROGRAMA BACHILLERATO NORTE

El programa busca contribuir a la cobertura educativa para el nivel de Educación Media Superior en el Estado de Aguascalientes de acuerdo con la demanda de estudiantes egresados del nivel básico y atender las necesidades de rezago educativo y la permanencia escolar.

Los resultados obtenidos del Pp son los siguientes:



UNIVERSIDAD AUTONOMA DE AGUASCALIENTES SEGUIMIENTO A LOS INDICADORES DE RESULTADOS DE LOS PROGRAMAS PRESUPUESTARIOS

Página: 1 de 2
Fecha : 20-ago-2025
GXRSPE

Trimestre 2 - 2025

DATOS DE IDENTIFICACIÓN DE LOS PROGRAMAS PRESUPUESTARIOS		
Ramo Federal	Clasificación Administrativa	Clasificación Programática
11 EDUCACION PUBLICA	Organos Autónomos*	K Proyectos de Inversión

ALINEACIÓN AL PLAN NACIONAL DE DESARROLLO 2025-2030 (PND)	
Eje	Objetivo
2-Desarrollo con bienestar y humanismo.	2.2-2.3 Garantizar el ejercicio pleno del derecho a una educación inclusiva y equitativa para niñas, niños, adolescentes, jóvenes y personas adultas, promoviendo una formación humanista, científica, intercultural, plurilingüe e integral que mejore el bienestar de la población e impulse el desarrollo del país.

ALINEACIÓN AL PROGRAMA ESTATAL DE DESARROLLO 2022-2027		
Eje	Programa	Objetivo
2. Estado Humano e Incluyente. Estratégico	2.3 Impulso a la Educación Media Superior. Estrategia	2.3.1 Cobertura y Permanencia en Educación Media Superior.

ALINEACIÓN AL PROGRAMA SECTORIAL ESTATAL DE DESARROLLO 2022-2027			
Sector	Eje	Programa	Objetivo
II. Social. Plan de desarrollo del estado 2022-2027	2. Estado Humano e Incluyente. sectorial	--. del programa sectorial	--.

PROGRAMA PRESUPUESTARIO

Nombre: 91 Programa Bachillerato Norte

Clasificación Funcional:	Finalidad: 2-DESARROLLO SOCIAL	Función: 25-EDUCACIÓN	SubFunción: 252-Educación Media Superior	Actividad Institucional: 2521-Docencia
--------------------------	--------------------------------	-----------------------	--	--

OBJETIVOS INDICADORES

NIVEL	OBJETIVOS	INDICADORES				
		Denominación	Unidad de medida	Comportamiento	Meta	Alcanzado
FIN	1 Contribuir a garantizar un Estado Humano e Incluyente mediante el acceso y la permanencia en educación media superior, a fin atender la demanda educativa de los egresados de nivel básico y elevar la cobertura educativa en el estado de Aguascalientes.	EMF Porcentaje de cobertura real de nivel Educación Media.	PORCENTAJE	REGULAR	0	0 En Construcción
PROPOSITO	1 La infraestructura para el desarrollo de los servicios educativos de nivel medio superior es suficiente para atender la demanda de los estudiantes de nivel básico para el municipio de Rincón de Romos y zona de influencia.	GE351 Porcentaje de proyectos concluidos de construcción, rehabilitación, ampliación, adecuación y/o equipamiento en Bachillerato Norte.	PORCENTAJE	ASCENDENTE	100	100 Maduro
COMPONENTE	1 Infraestructura física para proyectos de construcción en Educación Media Superior concluidos.	GE349 Porcentaje de proyectos de construcción concluidos.	PORCENTAJE	ASCENDENTE	0	0 Maduro
ACTIVIDAD	15 Construcción de la Segunda Etapa de Laboratorios, Plantel Norte del C.E.M.	GE420 Porcentaje de avance físico del proyecto construcción de la Segunda Etapa de Laboratorios, Plantel Norte del C.E.M.	PORCENTAJE	ASCENDENTE	63	63 Maduro
ACTIVIDAD	16 Construcción de Auditorio Polivalente, Plantel Norte del C.E.M.	GE421 Porcentaje de avance físico del proyecto construcción de Auditorio Polivalente, Plantel Norte del C.E.M.	PORCENTAJE	ASCENDENTE	0	0 Maduro
ACTIVIDAD	17 Construcción de Campo de Fútbol y Pista de Atletismo, Plantel Norte del C.E.M.	GE424 Porcentaje de avance físico del proyecto construcción de Campo de Fútbol y Pista de Atletismo, Plantel Norte del C.E.M.	PORCENTAJE	ASCENDENTE	0	0 Maduro
ACTIVIDAD	18 Construcción de Cancha de Básquetbol, Plantel Norte del C.E.M.	GE425 Porcentaje de avance físico del proyecto construcción de Cancha de Básquetbol, Plantel Norte del C.E.M.	PORCENTAJE	ASCENDENTE	31	31 Maduro
ACTIVIDAD	19 Construcción de Cancha de Fútbol Rápido, Plantel Norte del C.E.M.	GE426 Porcentaje de avance físico del proyecto construcción de Cancha de Fútbol Rápido, Plantel Norte del C.E.M.	PORCENTAJE	ASCENDENTE	0	0 Maduro

Trimestre 2 - 2025

ACTIVIDAD	20 Construcción de Tercera Etapa de Urbanización, Plantel Norte del C.E.M.	GE427 Porcentaje de avance físico del proyecto construcción de Tercera Etapa de Urbanización, Plantel Norte del C.E.M.	PORCENTAJE	ASCENDENTE	43	43 Maduro
ACTIVIDAD	21 Construcción de velaria tipo, Plantel Norte del C.E.M.	GE428 Porcentaje de avance físico del proyecto construcción de velaria tipo, Plantel Norte del C.E.M.	PORCENTAJE	ASCENDENTE	41	41 Maduro
ACTIVIDAD	22 Construcción de Módulo de Aulas 3	GE422 Porcentaje de avance físico del proyecto construcción de Módulo de Aulas 3, Plantel Norte del C.E.M.	PORCENTAJE	ASCENDENTE	33	33 Maduro
ACTIVIDAD	23 Construcción de complementos de rampas y puentes de conexión	GE423 Porcentaje de avance físico del proyecto construcción de complementos de rampas y puentes de conexión, Plantel Norte del C.E.M.	PORCENTAJE	ASCENDENTE	62	62 Maduro
COMPONENTE	3 Infraestructura física para proyectos de equipamiento en Educación Media Superior concluidos.	GE350 Porcentaje de proyectos de adquisición de equipamiento concluidos.	PORCENTAJE	ASCENDENTE	100	100 Maduro
ACTIVIDAD	2 Adquisición de equipamiento.	GE343 Porcentaje de bienes muebles, equipos e intangibles adquiridos para Bachillerato Norte.	PORCENTAJE	ASCENDENTE	100	100 Maduro
ACTIVIDAD	3 Mobiliario y equipo para el plantel norte del C.E.M.	GE432 Porcentaje de mobiliario y equipo adquiridos para Bachillerato Norte.	PORCENTAJE	ASCENDENTE	0	0 Maduro

CRITERIOS DE FILTRO

AÑO : 2025 Programa 91 Trimestre 2
Tipo 1

FAM POTENCIADO EJERCICIO 2023 (PROGRAMA ESCUELAS AL CIEN)

El programa de Fondo de Aportaciones Múltiples (FAM potenciado-Programa Escuelas al CIEN) tiene como objeto fortalecer la Infraestructura Pública Educativa del país, contribuyendo con ello en proporcionar una educación superior sólida, vinculada y eficiente mediante el desarrollo de infraestructura física suficiente y adecuada para el desarrollo de la docencia.

Los resultados del PP se detallan de manera precisa en el siguiente apartado.



UNIVERSIDAD AUTONOMA DE AGUASCALIENTES SEGUIMIENTO A LOS INDICADORES DE RESULTADOS DE LOS PROGRAMAS PRESUPUESTARIOS

Página: 1 de 1
Fecha : 20-ago-2025
GXRSPE

Trimestre 2 - 2025

DATOS DE IDENTIFICACIÓN DE LOS PROGRAMAS PRESUPUESTARIOS		
Ramo Federal	Clasificación Administrativa	Clasificación Programática
11 EDUCACION PUBLICA	Organos Autónomos*	I Gasto Federalizado

ALINEACIÓN AL PLAN NACIONAL DE DESARROLLO 2025-2030 (PND)	
Eje	Objetivo
2-Desarrollo con bienestar y humanismo.	2.2-2.3 Garantizar el ejercicio pleno del derecho a una educación inclusiva y equitativa para niñas, niños, adolescentes, jóvenes y personas adultas, promoviendo una formación humanista, científica, intercultural, plurilingüe e integral que mejore el bienestar de la población e impulse el desarrollo del país.

ALINEACIÓN AL PROGRAMA ESTATAL DE DESARROLLO 2022-2027		
Eje	Programa	Objetivo
2. Estado Humano e Incluyente. Estratégico	2.4 Impulso a la Educación Superior. Estrategia	2.4.1 Impulso a la Educación Superior.

ALINEACIÓN AL PROGRAMA SECTORIAL ESTATAL DE DESARROLLO 2022-2027			
Sector	Eje	Programa	Objetivo
II. Social. Plan de desarrollo del estado 2022-2027	2. Estado Humano e Incluyente. sectorial	--. del programa sectorial	--.

PROGRAMA PRESUPUESTARIO				
Nombre: 92 FAM Potenciado ejercicio 2023 (Programa Escuelas al CIEN)				
Clasificación Funcional:	Finalidad: 2-DESARROLLO SOCIAL	Función: 25-EDUCACIÓN	SubFunción: 253-EDUCACIÓN SUPERIOR	Actividad Institucional: 2531-Docencia

OBJETIVOS INDICADORES						
NIVEL	OBJETIVOS	INDICADORES				
		Denominación	Unidad de medida	Comportamiento	Meta	Alcanzado
FIN	1 Contribuir a proporcionar una educación superior sólida, vinculada y eficiente mediante el mejoramiento de la infraestructura física educativa para el desarrollo de la docencia.	LI005 Porcentaje de programas educativos evaluables de nivel Licenciatura acreditados y/o reconocidos por su calidad por organismos avalados por la Secretaría de Educación Pública.	PORCENTAJE	ASCENDENTE	100	100 En Construcción
PROPOSITO	1 Estudiantes de Educación Media Superior y Superior de la Universidad Autónoma de Aguascalientes tiene acceso a infraestructura física educativa mejorada para el desarrollo del proceso de docencia.	GE431 Porcentaje de proyectos concluidos con recursos del programa de Escuelas al Cien (FAM POTENCIADO 2023).	PORCENTAJE	ASCENDENTE	0	0 Maduro
COMPONENTE	1 Infraestructura para la conectividad mejorada.	GE430 Porcentaje de proyectos concluidos de infraestructura para la conectividad mejorada (FAM POTENCIADO 2023).	PORCENTAJE	ASCENDENTE	0	0 Maduro
ACTIVIDAD	1 Complemento de rampas y escaleras de paso peatonal zona poniente; construcción de obra exterior para la conectividad y acceso de planta de tratamiento y recapeado de estacionamiento de edificio 202 y áreas colindantes, Ciudad Universitaria.	GE418 Porcentaje de avance físico del proyecto segunda etapa de construcción de rampas y escaleras de paso peatonal zona poniente, en Ciudad Universitaria.	PORCENTAJE	ASCENDENTE	26	26 Maduro

CRITERIOS DE FILTRO

AÑO : 2025 Programa 92 Trimestre 2

Tipo 1

INFRAESTRUCTURA EDUCATIVA MEDIA SUPERIOR (FAM-IEMS 2025)

El programa de Infraestructura Educativa Media Superior, tiene la finalidad de contribuir a proporcionar una Educación Media Superior sólida, vinculada y eficiente mediante el desarrollo de infraestructura física con instalaciones y equipamiento suficiente y adecuado para el desarrollo de la docencia.

A continuación, se detallan los resultados obtenidos durante el segundo periodo del año en curso.



UNIVERSIDAD AUTONOMA DE AGUASCALIENTES SEGUIMIENTO A LOS INDICADORES DE RESULTADOS DE LOS PROGRAMAS PRESUPUESTARIOS

Página: 1 de 1
Fecha : 20-ago-2025
GXRSPE

Trimestre 2 - 2025

DATOS DE IDENTIFICACIÓN DE LOS PROGRAMAS PRESUPUESTARIOS		
Ramo Federal	Clasificación Administrativa	Clasificación Programática
11 EDUCACION PUBLICA	Organos Autónomos*	I Gasto Federalizado

ALINEACIÓN AL PLAN NACIONAL DE DESARROLLO 2025-2030 (PND)	
Eje	Objetivo
2-Desarrollo con bienestar y humanismo.	2.2-2.3 Garantizar el ejercicio pleno del derecho a una educación inclusiva y equitativa para niñas, niños, adolescentes, jóvenes y personas adultas, promoviendo una formación humanista, científica, intercultural, plurilingüe e integral que mejore el bienestar de la población e impulse el desarrollo del país.

ALINEACIÓN AL PROGRAMA ESTATAL DE DESARROLLO 2022-2027		
Eje	Programa	Objetivo
2. Estado Humano e Incluyente. Estratégico	2.3 Impulso a la Educación Media Superior. Estrategia	2.3.1 Cobertura y Permanencia en Educación Media Superior.

ALINEACIÓN AL PROGRAMA SECTORIAL ESTATAL DE DESARROLLO 2022-2027			
Sector	Eje	Programa	Objetivo
II. Social. Plan de desarrollo del estado 2022-2027	2. Estado Humano e Incluyente. sectorial	-- del programa sectorial	--

PROGRAMA PRESUPUESTARIO				
Nombre: 93 Infraestructura Educativa Media Superior (FAM-IEMS 2025)				
Clasificación Funcional:	Finalidad: 2-DESARROLLO SOCIAL	Función: 25-EDUCACIÓN	SubFunción: 253-EDUCACIÓN SUPERIOR	Actividad Institucional: 2531-Docencia

OBJETIVOS INDICADORES						
NIVEL	OBJETIVOS	INDICADORES				
		Denominación	Unidad de medida	Comportamiento	Meta	Alcanzado
FIN	1 Contribuir a proporcionar una Educación Media Superior sólida, vinculada y eficiente mediante el desarrollo de infraestructura física suficiente y adecuada para el desarrollo de la docencia.	EMF Porcentaje de cobertura real de nivel Educación Media.	PORCENTAJE	REGULAR	0	0 En Construcción
PROPOSITO	1 Estudiantes de Educación Media Superior de la Universidad Autónoma de Aguascalientes tienen acceso a infraestructura física suficiente y adecuada para el desarrollo del proceso de docencia.	GE303 Porcentaje de proyectos concluidos de rehabilitación, ampliación, adecuación y/o equipamiento de nivel Educación Media.	PORCENTAJE	ASCENDENTE	0	0 Maduro
COMPONENTE	1 Infraestructura física para la docencia en Educación Media Superior mejorada, adecuada y/o rehabilitada.	GE203 Porcentaje de Proyectos de Rehabilitación para la Docencia de nivel Educación Media concluidos.	PORCENTAJE	ASCENDENTE	0	0 Maduro
ACTIVIDAD	2 Rehabilitación de cancelerías de aulas, talleres y áreas administrativas en el Departamento de Actividades Artísticas y Culturales.	GE363 Porcentaje de avance físico del proyecto de realización del cambio de cancelerías de aulas, talleres y áreas administrativas, en Plantel del Departamento de Actividades Artísticas y Culturales (DAAC).	PORCENTAJE	ASCENDENTE	0	0 Maduro

CRITERIOS DE FILTRO

AÑO : 2025 Programa 93 Trimestre 2
Tipo 1

PROGRAMA DE INVERSIÓN PÚBLICA PRODUCTIVA 2025 (PIPP 2025)

El programa de Inversión Pública Productiva tiene el objetivo de contribuir a garantizar plenas condiciones de calidad, pertinencia, equidad e inclusión en la Educación Superior mediante el mejoramiento de la infraestructura educativa necesaria para el desarrollo de la docencia, la investigación y la vinculación.

Los resultados del PP se detallan de manera precisa en el siguiente apartado.



UNIVERSIDAD AUTÓNOMA DE AGUASCALIENTES SEGUIMIENTO A LOS INDICADORES DE RESULTADOS DE LOS PROGRAMAS PRESUPUESTARIOS

Página: 1 de 2
Fecha : 20-ago-2025
GXRSPE

Trimestre 2 - 2025

DATOS DE IDENTIFICACIÓN DE LOS PROGRAMAS PRESUPUESTARIOS		
Ramo Federal	Clasificación Administrativa	Clasificación Programática
11 EDUCACION PUBLICA	Organos Autónomos*	K Proyectos de Inversión

ALINEACIÓN AL PLAN NACIONAL DE DESARROLLO 2025-2030 (PND)	
Eje	Objetivo
2-Desarrollo con bienestar y humanismo.	2.2-2.3 Garantizar el ejercicio pleno del derecho a una educación inclusiva y equitativa para niñas, niños, adolescentes, jóvenes y personas adultas, promoviendo una formación humanista, científica, intercultural, plurilingüe e integral que mejore el bienestar de la población e impulse el desarrollo del país.

ALINEACIÓN AL PROGRAMA ESTATAL DE DESARROLLO 2022-2027		
Eje	Programa	Objetivo
2. Estado Humano e Incluyente. Estratégico	2.4 Impulso a la Educación Superior. Estrategia	2.4.1 Impulso a la Educación Superior.

ALINEACIÓN AL PROGRAMA SECTORIAL ESTATAL DE DESARROLLO 2022-2027			
Sector	Eje	Programa	Objetivo
II. Social. Plan de desarrollo del estado 2022-2027	2. Estado Humano e Incluyente. sectorial	-- del programa sectorial	--.

PROGRAMA PRESUPUESTARIO				
Nombre: 95 Programa de Inversión Pública Productiva 2025 (PIPP 2025)				

Clasificación Funcional:	Finalidad: 2-DESARROLLO SOCIAL	Función: 25-EDUCACIÓN	SubFunción: 253-EDUCACIÓN SUPERIOR	Actividad Institucional: 2531-Docencia
--------------------------	--------------------------------	-----------------------	------------------------------------	--

OBJETIVOS INDICADORES						
NIVEL	OBJETIVOS	INDICADORES				
		Denominación	Unidad de medida	Comportamiento	Meta	Alcanzado
FIN	1 Contribuir a garantizar plenas condiciones de calidad, pertinencia, equidad e inclusión en la Educación Superior mediante el mejoramiento de la infraestructura educativa necesaria para el desarrollo de la docencia, la investigación y la vinculación.	LI005 Porcentaje de programas educativos evaluables de nivel Licenciatura acreditados y/o reconocidos por su calidad por organismos avalados por la Secretaría de Educación Pública.	PORCENTAJE	ASCENDENTE	100	100 En Construcción
PROPOSITO	1 La Universidad Autónoma de Aguascalientes cuenta con infraestructura educativa mejorada y necesaria para el desarrollo de la docencia, la investigación y la vinculación.	GE403 Porcentaje de proyectos concluidos con recursos del Programa de Inversión Pública Productiva 2025 (PIPP 2025).	PORCENTAJE	ASCENDENTE	0	0 Maduro
COMPONENTE	1 Proyectos de Inversión de Obra para la construcción, ampliación, rehabilitación, modificación y mantenimiento de activos fijos concluidos.	GE404 Porcentaje de proyectos de inversión concluidos para la construcción, ampliación, adecuación, modificación y mantenimiento de activos (PIPP 2025).	PORCENTAJE	ASCENDENTE	0	0 Maduro
ACTIVIDAD	2 Obra civil para la Instalación de Elevador en Edificio 32, Ciudad Universitaria	GE368 Porcentaje de avance físico del proyecto de construcción de la estructura para elevador de Edificio 32, Ciudad Universitaria.	PORCENTAJE	ASCENDENTE	0	0 Maduro
ACTIVIDAD	3 Obra civil para la instalación de Elevador en Plantel Central del C.E.M.	GE407 Porcentaje de avance físico del proyecto de construcción para la Instalación de Elevador en Centro de Educación Media (Plantel Central).	PORCENTAJE	ASCENDENTE	0	0 Maduro
ACTIVIDAD	4 Obra civil para la Instalación de elevador en Edificio 5, Campus Sur	GE408 Porcentaje de avance físico del proyecto de construcción para la Instalación de Elevador en Edificio 5, Campus Sur.	PORCENTAJE	ASCENDENTE	0	0 Maduro
ACTIVIDAD	5 Construcción de cubiertas en andador de Infoteca a Edificio 4, Ciudad Universitaria	GE409 Porcentaje de avance físico del Proyecto construcción de Cubiertas en andador de Infoteca - Edificio 4, Ciudad Universitaria.	PORCENTAJE	ASCENDENTE	8	8 Maduro

Trimestre 2 - 2025

ACTIVIDAD	6 Adecuación de Sala de Telecomunicaciones Institucional (SITE) en Edificio 55, Ciudad Universitaria	GE410 Porcentaje de avance físico del proyecto adecuación de Sala de Telecomunicaciones Institucional (SITE) en Edificio 55, Ciudad Universitaria.	PORCENTAJE	ASCENDENTE	7	7 Maduro
ACTIVIDAD	7 Adecuación de Sala de Consejo de Representantes y Sala de Estudiantes de Posgrado, C.C.E. y A; Ciudad Universitaria	GE411 Porcentaje de avance físico del proyecto adecuación de Sala de Consejo de Representantes y Sala de Estudiantes de Posgrados, Centro de Ciencias Económicas y Administrativas.	PORCENTAJE	ASCENDENTE	0	0 Maduro
ACTIVIDAD	8 Adecuación de Sala de Consejo de Representantes, C.C.S.y H; Ciudad Universitaria	GE412 Porcentaje de avance físico del proyecto adecuación de Sala de Consejo de Representantes, Centro de Ciencias Sociales y Humanidades.	PORCENTAJE	ASCENDENTE	0	0 Maduro
ACTIVIDAD	9 Construcción de Edificio de Archivo Histórico, Ciudad Universitaria	GE413 Porcentaje de avance físico del Proyecto construcción de Edificio de Archivo Histórico, Ciudad Universitaria.	PORCENTAJE	ASCENDENTE	0	0 Maduro
ACTIVIDAD	10 Adecuación de Bioterio, Edificio 315, Ciudad Universitaria	GE414 Porcentaje de avance físico del proyecto adecuación de Bioterio, Edificio 315, Ciudad Universitaria.	PORCENTAJE	ASCENDENTE	0	0 Maduro
ACTIVIDAD	11 Construcción de Cisterna para el sistema de Riego de la Zona Norte y Poniente, Ciudad Universitaria	GE415 Porcentaje de avance físico del proyecto construcción de Cisterna para el Sistema de Riego de la Zona Norte y Poniente, Ciudad Universitaria.	PORCENTAJE	ASCENDENTE	0	0 Maduro
ACTIVIDAD	12 Ampliación de Sistema de Riego de la Zona Norte y Poniente, Ciudad Universitaria	GE416 Porcentaje de avance físico del proyecto ampliación de Sistema de Riego de la Zona Norte y Poniente, Ciudad Universitaria.	PORCENTAJE	ASCENDENTE	0	0 Maduro

CRITERIOS DE FILTRO

AÑO : 2025 Programa 95 Trimestre 2
Tipo 1

INFRAESTRUCTURA EDUCATIVA SUPERIOR (FAM-IES 2025)

El programa de Infraestructura Educativa Superior, tiene la finalidad de contribuir a proporcionar una Educación Superior sólida, vinculada y eficiente mediante el desarrollo de infraestructura física con instalaciones y equipamiento suficiente y adecuado para el desarrollo de la docencia.

Los resultados obtenidos del Pp son los siguientes:



UNIVERSIDAD AUTONOMA DE AGUASCALIENTES SEGUIMIENTO A LOS INDICADORES DE RESULTADOS DE LOS PROGRAMAS PRESUPUESTARIOS

Página: 1 de 1
Fecha : 20-ago-2025
GXRSPE

Trimestre 2 - 2025

DATOS DE IDENTIFICACIÓN DE LOS PROGRAMAS PRESUPUESTARIOS		
Ramo Federal	Clasificación Administrativa	Clasificación Programática
11 EDUCACION PUBLICA	Organos Autónomos*	I Gasto Federalizado

ALINEACIÓN AL PLAN NACIONAL DE DESARROLLO 2025-2030 (PND)	
Eje	Objetivo
2-Desarrollo con bienestar y humanismo.	2.2-2.3 Garantizar el ejercicio pleno del derecho a una educación inclusiva y equitativa para niñas, niños, adolescentes, jóvenes y personas adultas, promoviendo una formación humanista, científica, intercultural, plurilingüe e integral que mejore el bienestar de la población e impulse el desarrollo del país.

ALINEACIÓN AL PROGRAMA ESTATAL DE DESARROLLO 2022-2027		
Eje	Programa	Objetivo
2. Estado Humano e Incluyente. Estratégico	2.4 Impulso a la Educación Superior. Estrategia	2.4.1 Impulso a la Educación Superior.

ALINEACIÓN AL PROGRAMA SECTORIAL ESTATAL DE DESARROLLO 2022-2027			
Sector	Eje	Programa	Objetivo
II. Social. Plan de desarrollo del estado 2022-2027	2. Estado Humano e Incluyente. sectorial	--. del programa sectorial	--.

PROGRAMA PRESUPUESTARIO				
Nombre: 96 Infraestructura Educativa Superior (FAM-IES 2025)				
Clasificación Funcional:	Finalidad: 2-DESARROLLO SOCIAL	Función: 25-EDUCACIÓN	SubFunción: 253-EDUCACIÓN SUPERIOR	Actividad Institucional: 2531-Docencia

OBJETIVOS INDICADORES						
NIVEL	OBJETIVOS	INDICADORES				
		Denominación	Unidad de medida	Comportamiento	Meta	Alcanzado
FIN	1 Contribuir a proporcionar una educación superior sólida, vinculada y eficiente mediante el desarrollo de infraestructura física suficiente y adecuada para el desarrollo de la docencia.	LI005 Porcentaje de programas educativos evaluables de nivel Licenciatura acreditados y/o reconocidos por su calidad por organismos avalados por la Secretaría de Educación Pública.	PORCENTAJE	ASCENDENTE	100	100 En Construcción
PROPOSITO	1 Estudiantes de Superior de la Universidad Autónoma de Aguascalientes tienen acceso a infraestructura física suficiente y adecuada para el desarrollo del proceso de docencia.	GE206 Porcentaje de proyectos concluidos de rehabilitación, ampliación, adecuación y/o equipamiento.	PORCENTAJE	ASCENDENTE	0	0 Maduro
COMPONENTE	1 Infraestructura física para la docencia en Educación Superior mejorada, adecuada y/o rehabilitada.	GE205 Porcentaje de proyectos de ampliación y adecuación para la docencia de nivel Licenciatura concluidos.	PORCENTAJE	ASCENDENTE	0	0 Maduro
ACTIVIDAD	2 Construcción de la segunda etapa de la Unidad Interactiva Multidisciplinaria y de Posgrados, Ciudad Universitaria.	GE417 Porcentaje de avance físico del proyecto construcción de la Segunda Etapa de la Unidad Interactiva Multidisciplinaria y de Posgrado, Ciudad Universitaria.	PORCENTAJE	ASCENDENTE	0	0 Maduro

CRITERIOS DE FILTRO

AÑO : 2025 Programa 96 Trimestre 2

Tipo 1

IV. ASPECTOS SUSCEPTIBLES DE MEJORA




























La presente sección tiene como objetivo identificar los ASM derivados de los resultados obtenidos durante el Segundo periodo de la Evaluación Trimestral. A través de una evaluación crítica y detallada, se busca destacar aquellos puntos que, de ser optimizados, podrían contribuir significativamente al aumento de la eficiencia, la calidad y los resultados en general de los Pp.

Durante el Segundo Trimestre 2025 se tuvo un total de 97 ASM, de los cuales 12 están en el parámetro con riesgo y 85 se encuentran en estado crítico (ver Parámetros de SemafORIZACIÓN).






De manera particular en la siguiente sección, se detallarán los mismos, así como las áreas específicas en las que se han identificado oportunidades para optimizar los procesos y resultados obtenidos.

CLAVE INDICADOR	NOMBRE	META	ALCANZADO	COLOR	ÁREA RESPONSABLE	
DI021	Número de usuarios que se benefician anualmente con los servicios de difusión cultural.	103050	139,486	●	50600	DIF. CULTURAL
DI025	Número de usuarios alcanzados con los eventos de promoción, distribución, venta de publicaciones.	6000	3,861	●	50200	EDITORIAL
DI027	Porcentaje de impactos de las actividades de la función sustantiva de difusión realizados con respecto a los programados.	100%	135.36%	●	50600	DIF. CULTURAL
EX004	Tasa de variación de usuarios en cursos y diplomados de Extensión Académica impartidos.	78.17%	95.61%	●	50700	EXT. ACADEMICA
EX011	Número de cursos y diplomados de Extensión Académica impartidos anualmente.	241	292	●	50700	EXT. ACADEMICA
EX012	Ingresos obtenidos anualmente por cursos y diplomados de Extensión Académica impartidos.	\$ 4,935,641.00	\$ 6,681,151.00	●	50700	EXT. ACADEMICA
IND0052	Número de usuarios que se benefician con los servicios, actividades, programas y acciones de vinculación.	2655	3406	●	50400	VINCULACION
INF	Porcentaje de proyectos de investigación que atienden problemáticas sociales prioritarias.	90.91%	118.18%	●	40100	APOYO A LA INVESTIGACION
PO050	Porcentaje de productos académicos generados por estudiantes de nivel Posgrado.				121500	OFICINA DEL CENTRO DE CIENCIAS BASICAS
		100%	66.67%	●	VD->120100	BIOLOGIA
		100%	71.43%	●	VD->120200	ESTADISTICA
VI035	Porcentaje de personas colocadas a través de los servicios que ofrece la bolsa universitaria de trabajo respecto a las programadas.	100%	71.25%	●	50400	VINCULACION
VI041	Porcentaje de usuarios atendidos en medicina general respecto a los esperados.	100%	77.14%	●	131400	UNIDAD MEDICO DIDACTICA
EM035	Porcentaje de estudiantes de nivel Educación Media que acuden al examen médico.	100%	57.91%	●	131400	UNIDAD MEDICO DIDACTICA
EX005	Porcentaje de usuarios que aprobaron los cursos y diplomados de Extensión Académica (sin incluir Educación de Adultos).	50.78%	27.97%	●	50700	EXT. ACADEMICA
EX009	Porcentaje de usuarios inscritos en Educación de Adultos.	17.22%	0%	●	50700	EXT. ACADEMICA
EXP	Tasa de variación de cursos y diplomados de Extensión Académica impartidos.	-0.41%	20.66%	●	50700	EXT. ACADEMICA
GE025	Porcentaje de la legislación institucional actualizada para atender los cambios en la legislación externa así como las necesidades estructurales de la UAA.	0%	ND	●	70200	PROY. INST.

CLAVE INDICADOR	NOMBRE	META	ALCANZADO	COLOR	ÁREA RESPONSABLE	
GE059	Porcentaje de solicitudes para el análisis y valuaciones de puestos sindicalizados.	100%	0%		70300	GESTION ORGANIZACIONAL Y CALIDAD
GE121	Porcentaje de obras terminadas.	100%	0%		90700	CONSTRUCCIONES
GE124	Porcentaje de solicitudes de mantenimiento a muebles e inmuebles atendidas.	100%	41.52%		90800	MANTENIMIENTO
GE125	Porcentaje de solicitudes de mantenimiento a instalaciones eléctricas, hidráulicas y sanitarias de la institución atendidas.	100%	54.39%		90800	MANTENIMIENTO
IND0013	Porcentaje de profesores de tiempo completo con Posgrado.				20400	RECURSOS HUMANOS
		0%	ND		VD->030900	FORM.YACT.ACAD.
		0%	ND		VD->040100	APOYO A LA INVESTIGACION
IND0075	Porcentaje de proyectos contratados o solicitados por usuarios externos.	0%	ND		50400	VINCULACION
IND0079	Porcentaje de personal académico actualizado en temas de cultura de la paz, la inclusión, la equidad, la responsabilidad social y la innovación.				70100	ESTADISTICA INSTITUCIONAL
IND0079	Porcentaje de personal académico actualizado en temas de cultura de la paz, la inclusión, la equidad, la responsabilidad social y la innovación.	0%	ND		VD->030900	FORM.YACT.ACAD.
IND0079	Porcentaje de personal académico actualizado en temas de cultura de la paz, la inclusión, la equidad, la responsabilidad social y la innovación.	0%	ND		VD->110500	CIENCIAS DE LOS ALIMENTOS
IND0079	Porcentaje de personal académico actualizado en temas de cultura de la paz, la inclusión, la equidad, la responsabilidad social y la innovación.	0%	ND		VD->110700	CIENCIAS AGRONÓMICAS
IND0079	Porcentaje de personal académico actualizado en temas de cultura de la paz, la inclusión, la equidad, la responsabilidad social y la innovación.	0%	ND		VD->110800	CIENCIAS VETERINARIAS
IND0079	Porcentaje de personal académico actualizado en temas de cultura de la paz, la inclusión, la equidad, la responsabilidad social y la innovación.	0%	ND		VD->120100	BIOLOGIA
IND0079	Porcentaje de personal académico actualizado en temas de cultura de la paz, la inclusión, la equidad, la responsabilidad social y la innovación.	0%	ND		VD->120200	ESTADISTICA
IND0079	Porcentaje de personal académico actualizado en temas de cultura de la paz, la inclusión, la equidad, la responsabilidad social y la innovación.	0%	ND		VD->120300	FISIOLOGIA Y FARMACOLOGIA
IND0079	Porcentaje de personal académico actualizado en temas de cultura de la paz, la inclusión, la equidad, la responsabilidad social y la innovación.	0%	ND		VD->120400	INGENIERIA BIOQUIMICA
IND0079	Porcentaje de personal académico actualizado en temas de cultura de la paz, la inclusión, la equidad, la responsabilidad social y la innovación.	0%	ND		VD->120500	MATEMATICAS Y FISICA
IND0079	Porcentaje de personal académico actualizado en temas de cultura de la paz, la inclusión, la equidad, la responsabilidad social y la innovación.	0%	ND		VD->120600	MICROBIOLOGIA
IND0079	Porcentaje de personal académico actualizado en temas de cultura de la paz, la inclusión, la equidad, la responsabilidad social y la innovación.	0%	ND		VD->120700	MORFOLOGIA
IND0079	Porcentaje de personal académico actualizado en temas de cultura de la paz, la inclusión, la equidad, la responsabilidad social y la innovación.	0%	ND		VD->120800	QUIMICA
IND0079	Porcentaje de personal académico actualizado en temas de cultura de la paz, la inclusión, la equidad, la responsabilidad social y la innovación.	0%	ND		VD->120900	SISTEMAS DE INFORMACION
IND0079	Porcentaje de personal académico actualizado en temas de cultura de la paz, la inclusión, la equidad, la responsabilidad social y la innovación.	0%	ND		VD->121000	SISTEMAS ELECTRONICOS
IND0079	Porcentaje de personal académico actualizado en temas de cultura de la paz, la inclusión, la equidad, la responsabilidad social y la innovación.	0%	ND		VD->121100	CIENCIAS DE LA COMPUTACION
IND0079	Porcentaje de personal académico actualizado en temas de cultura de la paz, la inclusión, la equidad, la responsabilidad social y la innovación.	0%	ND		VD->130200	ENFERMERIA
IND0079	Porcentaje de personal académico actualizado en temas de cultura de la paz, la inclusión, la equidad, la responsabilidad social y la innovación.	0%	ND		VD->130300	ESTOMATOLOGIA
IND0079	Porcentaje de personal académico actualizado en temas de cultura de la paz, la inclusión, la equidad, la responsabilidad social y la innovación.	0%	ND		VD->130400	MEDICINA

CLAVE INDICADOR	NOMBRE	META	ALCANZADO	COLOR	ÁREA RESPONSABLE	
IND0079	Porcentaje de personal académico actualizado en temas de cultura de la paz, la inclusión, la equidad, la responsabilidad social y la innovación.	0%	ND		VD->130500	OPTOMETRIA
IND0079	Porcentaje de personal académico actualizado en temas de cultura de la paz, la inclusión, la equidad, la responsabilidad social y la innovación.	0%	ND		VD->130900	CULTURA FÍSICA Y SALUD PÚBLICA
IND0079	Porcentaje de personal académico actualizado en temas de cultura de la paz, la inclusión, la equidad, la responsabilidad social y la innovación.	0%	ND		VD->131000	NUTRICIÓN
IND0079	Porcentaje de personal académico actualizado en temas de cultura de la paz, la inclusión, la equidad, la responsabilidad social y la innovación.	0%	ND		VD->131100	TERAPIA FÍSICA
IND0079	Porcentaje de personal académico actualizado en temas de cultura de la paz, la inclusión, la equidad, la responsabilidad social y la innovación.	0%	ND		VD->140300	DISEÑO INDUSTRIAL
IND0079	Porcentaje de personal académico actualizado en temas de cultura de la paz, la inclusión, la equidad, la responsabilidad social y la innovación.	0%	ND		VD->140500	DISEÑO DE MODA
IND0079	Porcentaje de personal académico actualizado en temas de cultura de la paz, la inclusión, la equidad, la responsabilidad social y la innovación.	0%	ND		VD->140600	DISEÑO GRÁFICO
IND0079	Porcentaje de personal académico actualizado en temas de cultura de la paz, la inclusión, la equidad, la responsabilidad social y la innovación.	0%	ND		VD->140700	URBANISMO
IND0079	Porcentaje de personal académico actualizado en temas de cultura de la paz, la inclusión, la equidad, la responsabilidad social y la innovación.	0%	ND		VD->140800	ARQUITECTURA
IND0079	Porcentaje de personal académico actualizado en temas de cultura de la paz, la inclusión, la equidad, la responsabilidad social y la innovación.	0%	ND		VD->140900	DISEÑO DE INTERIORES
IND0079	Porcentaje de personal académico actualizado en temas de cultura de la paz, la inclusión, la equidad, la responsabilidad social y la innovación.	0%	ND		VD->141000	INGENIERÍA CIVIL
IND0079	Porcentaje de personal académico actualizado en temas de cultura de la paz, la inclusión, la equidad, la responsabilidad social y la innovación.	0%	ND		VD->150100	ADMINISTRACION
IND0079	Porcentaje de personal académico actualizado en temas de cultura de la paz, la inclusión, la equidad, la responsabilidad social y la innovación.	0%	ND		VD->150200	CONTADURIA
IND0079	Porcentaje de personal académico actualizado en temas de cultura de la paz, la inclusión, la equidad, la responsabilidad social y la innovación.	0%	ND		VD->150300	ECONOMIA
IND0079	Porcentaje de personal académico actualizado en temas de cultura de la paz, la inclusión, la equidad, la responsabilidad social y la innovación.	0%	ND		VD->150400	FINANZAS
IND0079	Porcentaje de personal académico actualizado en temas de cultura de la paz, la inclusión, la equidad, la responsabilidad social y la innovación.	0%	ND		VD->150500	MERCADOTECNIA
IND0079	Porcentaje de personal académico actualizado en temas de cultura de la paz, la inclusión, la equidad, la responsabilidad social y la innovación.	0%	ND		VD->150600	RECURSOS HUMANOS
IND0079	Porcentaje de personal académico actualizado en temas de cultura de la paz, la inclusión, la equidad, la responsabilidad social y la innovación.	0%	ND		VD->150700	TURISMO
IND0079	Porcentaje de personal académico actualizado en temas de cultura de la paz, la inclusión, la equidad, la responsabilidad social y la innovación.	0%	ND		VD->160100	COMUNICACION
IND0079	Porcentaje de personal académico actualizado en temas de cultura de la paz, la inclusión, la equidad, la responsabilidad social y la innovación.	0%	ND		VD->160200	DERECHO
IND0079	Porcentaje de personal académico actualizado en temas de cultura de la paz, la inclusión, la equidad, la responsabilidad social y la innovación.	0%	ND		VD->160300	EDUCACION
IND0079	Porcentaje de personal académico actualizado en temas de cultura de la paz, la inclusión, la equidad, la responsabilidad social y la innovación.	0%	ND		VD->160400	FILOSOFIA
IND0079	Porcentaje de personal académico actualizado en temas de cultura de la paz, la inclusión, la equidad, la responsabilidad social y la innovación.	0%	ND		VD->160500	HISTORIA
IND0079	Porcentaje de personal académico actualizado en temas de cultura de la paz, la inclusión, la equidad, la responsabilidad social y la innovación.	0%	ND		VD->160600	IDIOMAS
IND0079	Porcentaje de personal académico actualizado en temas de cultura de la paz, la inclusión, la equidad, la responsabilidad social y la innovación.	0%	ND		VD->160800	PSICOLOGIA
IND0079	Porcentaje de personal académico actualizado en temas de cultura de la paz, la inclusión, la equidad, la responsabilidad social y la innovación.	0%	ND		VD->160900	SOCIOLOGÍA Y ANTROPOLOGÍA
IND0079	Porcentaje de personal académico actualizado en temas de cultura de la paz, la inclusión, la equidad, la responsabilidad social y la innovación.	0%	ND		VD->161000	TRABAJO SOCIAL

CLAVE INDICADOR	NOMBRE	META	ALCANZADO	COLOR	ÁREA RESPONSABLE	
IND0079	Porcentaje de personal académico actualizado en temas de cultura de la paz, la inclusión, la equidad, la responsabilidad social y la innovación.	0%	ND		VD->161100	CIENCIAS POLITICAS Y ADMINISTRACION PUBLICA
IND0079	Porcentaje de personal académico actualizado en temas de cultura de la paz, la inclusión, la equidad, la responsabilidad social y la innovación.	0%	ND		VD->180100	ARTE Y GESTION CULTURAL
IND0079	Porcentaje de personal académico actualizado en temas de cultura de la paz, la inclusión, la equidad, la responsabilidad social y la innovación.	0%	ND		VD->180200	LETRAS
IND0079	Porcentaje de personal académico actualizado en temas de cultura de la paz, la inclusión, la equidad, la responsabilidad social y la innovación.	0%	ND		VD->180300	MUSICA
IND0079	Porcentaje de personal académico actualizado en temas de cultura de la paz, la inclusión, la equidad, la responsabilidad social y la innovación.	0%	ND		VD->180500	ARTES ESCENICAS Y AUD.
IND0079	Porcentaje de personal académico actualizado en temas de cultura de la paz, la inclusión, la equidad, la responsabilidad social y la innovación.	0%	ND		VD->190200	ING. AUTOMOTRIZ
IND0079	Porcentaje de personal académico actualizado en temas de cultura de la paz, la inclusión, la equidad, la responsabilidad social y la innovación.	0%	ND		VD->190300	ING. ROBOTICA
IND0079	Porcentaje de personal académico actualizado en temas de cultura de la paz, la inclusión, la equidad, la responsabilidad social y la innovación.	0%	ND		VD->190400	ING. BIOMEDICA
IND0079	Porcentaje de personal académico actualizado en temas de cultura de la paz, la inclusión, la equidad, la responsabilidad social y la innovación.	0%	ND		VD->200200	AGRONEGOCIOS
IND0079	Porcentaje de personal académico actualizado en temas de cultura de la paz, la inclusión, la equidad, la responsabilidad social y la innovación.	0%	ND		VD->200300	COMERCIO ELECTRONICO
LI073	Tasa de variación de estudiantes de nivel Licenciatura que estuvieron en movilidad entrante.	-5.56%	-5.56%		40400	INTERCAMBIO ACADEMICO
LI082	Porcentaje de viajes de estudio de nivel Licenciatura realizados con respecto a los programados.	100%	50%		120400	INGENIERIA BIOQUIMICA
LI087	Tasa de variación de estudiantes de nivel Licenciatura que estuvieron en movilidad saliente.	-11.76%	-11.76%		60100	APOYO A LA FORMACION INTEGRAL
LI101	Porcentaje de beneficiados en actividades de promoción de la salud como parte del programa Universidad Saludable.	100%	163.58%		131400	UNIDAD MEDICO DIDACTICA
LI126	Porcentaje de estudiantes de nivel Licenciatura que cursan su último semestre con requisito de no adeudo alguno con la universidad cubierto.	0%	ND		80100	CAJAS
MA003	Porcentaje de eficiencia terminal por cohorte generacional de nivel Maestría.	75%	0%		111500	OFICINA DE CENTRO DE CIENCIAS AGROPECUARIAS
MA003	Porcentaje de eficiencia terminal por cohorte generacional de nivel Maestría.	100%	0%		120800	QUIMICA
MA003	Porcentaje de eficiencia terminal por cohorte generacional de nivel Maestría.	92.86%	0%		121100	CIENCIAS DE LA COMPUTACION
MA003	Porcentaje de eficiencia terminal por cohorte generacional de nivel Maestría.	61.11%	0%		141000	INGENIERÍA CIVIL
MA003	Porcentaje de eficiencia terminal por cohorte generacional de nivel Maestría.	94.74%	0%		150200	CONTADURIA
MA003	Porcentaje de eficiencia terminal por cohorte generacional de nivel Maestría.	95%	0%		180100	ARTE Y GESTION CULTURAL
PO050	Porcentaje de productos académicos generados por estudiantes de nivel Posgrado.				121500	OFICINA DEL CENTRO DE CIENCIAS BASICAS
		100%	400%		VD->120800	QUIMICA
		100%	50%		VD->121100	CIENCIAS DE LA COMPUTACION

CLAVE INDICADOR	NOMBRE	META	ALCANZADO	COLOR	ÁREA RESPONSABLE	
PO051	Porcentaje de acciones de vinculación realizadas de nivel Posgrado.				121500	OFICINA DEL CENTRO DE CIENCIAS BASICAS
		100%	500%		VD->120800	QUIMICA
		100%	0%		VD->120900	SISTEMAS DE INFORMACION
		100%	150%		VD->121100	CIENCIAS DE LA COMPUTACION
VI109	Ingresos obtenidos por el uso de espacios universitarios en eventos especiales.	\$ 300,000.00	\$ 355,900.00		50400	VINCULACION
VI112	Número de usuarios beneficiados por las actividades de proyectos estratégicos de vinculación.	300	443		50400	VINCULACION

NOTA: Valores con fecha de corte al 30/06/2025.

Existen algunos casos en los cuales los departamentos tenían planeado alcanzar un objetivo, sin embargo, al finalizar el trimestre su alcance sobreexcede lo que se tenía estimado, lo cual se convierte también en un ASM debido que su planeación no esta siendo adecuada, un ejemplo sería el indicador PO051 para los departamentos de Química y de Ciencias de la Computación.

Por lo cual, los departamentos responsables de los ASM, con el acompañamiento del DEDP, deben implementar estrategias y tácticas que permitan corregir el rumbo para alcanzar las metas, como parte del proceso de mejora continua, impulsando un entorno de trabajo más productivo alineado con los objetivos estratégicos de la institución.