

Universidad Autónoma de Aguascalientes
Estado de Situación Financiera
Al 31 de Agosto 2025
(Cifras en Pesos)



Concepto	2025	2024	Concepto	2025	2024
ACTIVO			PASIVO		
Activo circulante			Pasivo Circulante		
Efectivo y Equivalentes	1,350,800,510	2,906,616,456	Cuentas por Pagar a Corto Plazo	363,963,565	206,932,089
Derechos a Recibir Efectivo o Equivalentes	198,924,859	307,692,519	Documentos por Pagar a Corto Plazo	0	0
Derecho a Recibir Bienes o Servicios	57,340,427	27,619,334	Porción a Corto Plazo de la Deuda Pública a Largo Plazo	0	0
Inventarios	10,084,348	-15,748,043	Títulos y Valores a Corto Plazo	0	0
Almacenes	2,023,276	2,589,873	Pasivos Diferidos a Corto Plazo	478,473,283	170,245,148
Estimación por Pérdida o Deterioro de Activos Circulantes	-5,202	0	Fondos y Bienes de Terceros en Garantía y/o Administración a Corto Plazo	13,456,348	12,543,108
Otros Activos Circulantes	0	0	Provisiones a Corto Plazo	0	0
			Otros Pasivos a Corto Plazo	0	0
Total de Activos Circulantes	1,619,168,218	3,228,770,137	Total de Pasivo Circulante	855,893,196	389,720,345
Activo No Circulante			Pasivo No Circulante		
Inversiones Financieras a Largo Plazo	2,102,052,007	0	Cuentas por Pagar a Largo Plazo	0	0
Derechos a Recibir Efectivo o Equivalentes a Largo Plazo	339,592,849	207,570,980	Documentos por Pagar a Largo Plazo	988,392	587,200
Bienes Inmuebles, Infraestructura y Construcciones en Proceso	1,507,766,205	1,351,291,167	Deuda Pública a Largo Plazo	0	0
Bienes Muebles	1,166,813,498	1,146,289,060	Pasivos Diferidos a Largo Plazo	1,899,662	1,899,662
Activos Intangibles	19,551,914	19,481,917	Fondos y Bienes de Terceros en Garantía y/o Administración a Largo Plazo	162,738	75,322
Depreciación, Deterioro y Amortización Acumulada de Bienes	-970,059,878	-932,785,278	Provisiones a Largo Plazo	1,768,453,780	1,661,861,574
Activos Diferidos	52,366	52,366			
Estimación por Pérdida o Deterioro de Activos No Circulantes	5,614	62,209			
Otros Activos No Circulantes	0	0			
Total de Activos No Circulantes	4,165,774,575	1,791,962,421	Total de Pasivos No Circulantes	1,771,504,572	1,664,423,758
Total del Activo	5,784,942,792	5,020,732,558	Total del Pasivo	2,627,397,767	2,054,144,103
			HACIENDA PÚBLICA/PATRIMONIO		
			Hacienda Pública/Patrimonio Contribuido		
			Aportaciones	0	0
			Donaciones de Capital	261,929	261,929
			Actualización de la Hacienda Pública/Patrimonio	104,873,000	104,873,000
			Hacienda Pública/Patrimonio Generado		
			Resultado del Ejercicio (Ahorro/Desahorro)	539,547,073	762,265,068
			Resultados de Ejercicios Anteriores	2,810,060,637	2,400,826,985
			Revalúos	4,240,914	-200,000
			Reservas	0	0
			Rectificaciones de Resultados de Ejercicios Anteriores	-301,438,528	-301,438,528
			Exceso o Insuficiencia en la Actualización de la Hacienda Pública/Patrimonio		
			Resultado por Posición Monetaria	0	0
			Resultado por Tenencia de Activos No Monetarios	0	0
			Total Hacienda Pública/Patrimonio	3,157,545,025	2,966,588,455
			Total del Pasivo y Hacienda Pública/Patrimonio	5,784,942,792	5,020,732,558

Bajo protesta de decir verdad declaramos que los Estados Financieros y sus Notas son razonablemente correctos y responsabilidad del emisor

Mtro. en F. y N. JORGE SILVA ROBLES
DIRECTOR GENERAL SUSTITUTO DE FINANZAS

Mtra. en C. VIRIDIANA DE LUNA DIAZ
JEFE DE DEPARTAMENTO DE CONTABILIDAD

Universidad Autónoma de Aguascalientes
Estado de Flujos de Efectivo
Del 01 de Enero al 31 de Agosto 2025
(Cifras en Pesos)



Concepto	2025	2024
Flujos de Efectivo a las Actividades de Operación		
Origen	1,848,613,141	1,978,688,401
Impuestos	0	0
Cuotas y Aportaciones de Seguridad Social	0	0
Contribuciones de Mejoras	0	0
Derechos	0	0
Productos	0	0
Aprovechamientos	0	0
Ingresos por Venta de Bienes y Prestación de Servicios	336,510,237	308,024,083
Participaciones, Aportaciones, Convenios, Incentivos Derivados de la Colaboración Fiscal y Fondos Distintos de Aportaciones	0	0
Transferencias, Asignaciones, Subsidios y Subvenciones, y Pensiones y Jubilaciones	1,367,712,771	1,298,520,205
Otros orígenes de operación	144,390,132	372,144,114
Aplicación	1,309,066,067	1,216,423,333
Servicios Personales	1,041,602,095	976,305,922
Materiales y Suministros	54,347,780	51,316,784
Servicios Generales	128,059,281	115,376,217
Transferencias Internas y Asignaciones al Sector Público	15,217	7,824
Transferencias al Resto del Sector Público	0	0
Subsidios y Subvenciones	0	0
Ayudas Sociales	28,143,444	29,290,245
Pensionamientos y Jubilaciones	0	0
Transferencias a Fideicomisos, Mandatos y Contratos Análogos	41,757,815	38,863,916
Transferencias a la Seguridad Social	0	0
Donativos	120,982	186,714
Transferencias al Exterior	0	0
Participaciones	0	0
Aportaciones	0	0
Convenios	0	0
Otras Aplicaciones de Operación	15,019,453	5,075,712
Fujos Netos de Efectivos por Actividades de Operación	539,547,073	762,265,068
Flujos de Efectivo de las Actividades de Inversión		
Origen	3,561,704	49,960,018
Bienes Inmuebles, Infraestructura y Construcciones en Proceso	0	0
Bienes Muebles	2,947,094	0
Otros Orígenes de Inversión	614,610	49,960,018
Aplicación	2,261,672,988	55,354,283
Bienes Inmuebles, Infraestructura y Construcciones en Proceso	72,344,648	23,613,486
Bienes Muebles	0	7,828,087
Otras aplicaciones de Inversión	2,189,328,340	23,912,709
Fujos Netos de Efectivos por Actividades de Inversión	-2,258,111,284	-5,394,265
Flujo de Efectivo de las Actividades de Financiamiento		
Origen	420,094,220	82,206,018
Endeudamiento Neto	0	0
Interno	0	0
Externo	0	0
Otros Orígenes de Financiamiento	420,094,220	82,206,018
Aplicación	141,709,749	289,963,639
Servicios de la Deuda	0	0
Interno	0	0
Externo	0	0
Otras Aplicaciones de Financiamiento	141,709,749	289,963,639
Flujos Netos de Efectivo por Actividades de Financiamiento	278,384,472	-207,757,622
Incremento/Disminución Neta en el Efectivo y Equivalentes al Efectivo	-1,440,179,739	549,113,182
Efectivo y Equivalentes al Efectivo al Inicio del Ejercicio	2,790,980,250	2,357,503,274
Efectivo y Equivalentes al Efectivo al Final del Ejercicio	1,350,800,510	2,906,616,456

Bajo protesta de decir verdad declaramos que los Estados Financieros y sus Notas son razonablemente correctos y responsabilidad del emisor

Mtro. en F. y N. JORGE SILVA ROBLES
DIRECTOR GENERAL SUSTITUTO DE FINANZAS

Mtra. en C. G. VIRIDIANA DE LUNA DIAZ
JEFE DE DEPARTAMENTO DE CONTABILIDAD

Universidad Autónoma de Aguascalientes
 Estado de Variación en la Hacienda Pública
 Del 01 de Enero al 31 de Agosto 2025
 (Cifras en Pesos)



CONCEPTO	Hacienda Pública/Patrimonio Contribuido	Hacienda Pública/ Patrimonio Generado de Ejercicios Anteriores	Hacienda Pública/ Patrimonio Generado del Ejercicio	Exceso o Insuficiencia en la Actualización de la Hacienda Pública / Patrimonio	Total
Hacienda Pública/Patrimonio Contribuido Neto de 2024	105,134,929				105,134,929
Aportaciones	0				0
Donaciones al Capital	261,929				261,929
Actualización de la Hacienda Pública/Patrimonio	104,873,000				104,873,000
Hacienda Pública/Patrimonio Generado Neto de 2024		2,110,259,455	279,499,011		2,389,758,466
Resultado del Ejercicio (Ahorro/Desahorro)			279,499,011		279,499,011
Resultados de Ejercicios Anteriores		2,411,897,983			2,411,897,983
Revalúos		-200,000			-200,000
Reservas		0			0
Rectificaciones de Resultados de Ejercicios Anteriores		-301,438,528			-301,438,528
Exceso o Insuficiencia en la Actualización de la Hacienda Pública/Patrimonio Neto de 2024				0	0
Resultado por Posición Monetaria				0	0
Resultado por Tendencia de Activos no Monetarios				0	0
Hacienda Pública/Patrimonio Neto Final de 2024	105,134,929	2,110,259,455	279,499,011	0	2,494,893,395
Cambios en la Hacienda Pública/Patrimonio Contribuido Neto de 2025	118,663,643				118,663,643
Aportaciones	0				0
Donaciones de Capital	0				0
Actualización de la Hacienda Pública/Patrimonio	118,663,643				118,663,643
Variaciones de la Hacienda Pública/Patrimonio Generado Neto de 2025		279,499,011	264,488,976		543,987,987
Resultado del Ejercicio (Ahorro/Desahorro)			539,547,073		539,547,073
Resultados de Ejercicios Anteriores		279,499,011	-279,499,011		0
Revalúos			4,440,914		4,440,914
Reservas					0
Rectificaciones de Resultados de Ejercicios Anteriores					0
Cambios en el Exceso o Insuficiencia en la Actualización de la Hacienda Pública/Patrimonio Neto de 2025				0	0
Resultado por Posición Monetaria				0	0
Resultado por Tendencia de Activos no monetarios				0	0
Hacienda Pública/Patrimonio Neto Final de 2025	223,798,572.17	2,389,758,466.10	543,987,986.82	0	3,157,545,025.09

Bajo protesta de decir verdad declaramos que los Estados Financieros y sus Notas son razonablemente correctos y responsabilidad del emisor

Mtro. en F. y N. JORGE SILVA ROBLES
 DIRECTOR GENERAL SUSTITUTO DE FINANZAS

Mtra. en C. G. VIRIDIANA DE LUNA DIAZ
 JEFE DE DEPARTAMENTO DE CONTABILIDAD

Universidad Autónoma de Aguascalientes
Estado de Actividades
Del 01 de Enero al 31 de Agosto 2025
(Cifras en Pesos)



Concepto	2025	2024
INGRESOS Y OTROS BENEFICIOS		
Ingresos de la Gestión:	336,510,237	308,024,083
Impuestos	0	0
Cuotas y Aportaciones de Seguridad Social	0	0
Contribuciones de Mejoras	0	0
Derechos	0	0
Productos	0	0
Aprovechamientos	0	0
Ingresos por Venta de Bienes y Prestación de Servicios	336,510,237	308,024,083
Participaciones, Aportaciones, Convenios, Incentivos Derivados de la Colaboración Fiscal, Fondos Distintos de Aportaciones, Transferencias, Asignaciones, Subsidios y Subvenciones, y Pensiones y Jubilaciones	1,367,712,771	1,298,520,205
Participaciones, Aportaciones, Convenios, Incentivos Derivados de la Colaboración Fiscal y Fondos Distintos de Aportaciones	0	0
Transferencias, Asignaciones, Subsidios y Subvenciones, y Pensiones y Jubilaciones	1,367,712,771	1,298,520,205
Otros Ingresos y Beneficios	144,390,132	372,144,114
Ingresos Financieros	67,160,324	226,600,818
Incremento de la Variación de Inventarios	4,408,091	84,881
Disminución del Exceso de Estimaciones por Pérdida o Deterioro u Obsolescencia	0	0
Disminución del Exceso de Provisiones	0	0
Otros Ingresos y Beneficios Varios	72,821,717	145,458,415
Total de Ingresos y Otros Beneficios	1,848,613,141	1,978,688,401
GASTOS Y OTRAS PERDIDAS		
Gastos de Funcionamiento	1,224,009,155	1,142,998,922
Servicios Personales	1,041,602,095	976,305,922
Materiales y Suministros	54,347,780	51,316,784
Servicios Generales	128,059,281	115,376,217
Transferencias, Asignaciones, Subsidios y Otras Ayudas	70,037,459	68,348,699
Transferencias Internas y Asignaciones al Sector Público	15,217	7,824
Transferencias al Resto del Sector Público	0	0
Subsidios y Subvenciones	0	0
Ayudas Sociales	28,143,444	29,290,245
Pensionamientos y Jubilaciones	0	0
Transferencias a Fideicomisos, Mandatos y Contratos Análogos	41,757,815	38,863,916
Transferencias a la Seguridad Social	0	0
Donativos	120,982	186,714
Transferencias al Exterior	0	0
Participaciones y Aportaciones	0	0
Participaciones	0	0
Aportaciones	0	0
Convenios	0	0
Intereses, Comisiones y Otros Gastos de la Deuda Pública	0	0
Intereses de la Deuda Pública	0	0
Comisiones de la Deuda Pública	0	0
Gastos de la Deuda Pública	0	0
Costo por Coberturas	0	0
Apoyos Financieros	0	0
Otros Gastos y Pérdidas Extraordinarias	15,019,453	5,075,712
Estimaciones, Depreciaciones, Deterioros, Obsolescencia y Amortizaciones	2,993,858	1,537,401
Provisiones	0	0
Disminución de inventarios	757,196	27,852
Otros Gastos	11,268,399	3,510,459
Inversión Pública	0	0
Inversión Pública No Capitalizable	0	0
Total de Gastos y Otras Pérdidas	1,309,066,067	1,216,423,333
Resultado del Ejercicio (Ahorro/Desahorro)	539,547,073	762,265,068

Bajo protesta de decir verdad declaramos que los Estados Financieros y sus Notas son razonablemente correctos y responsabilidad del emisor

Mtro. en F. y N. JORGE SILVA ROBLES
DIRECTOR GENERAL SUSTITUTO DE FINANZAS

Mtra. en C. G. VIRIDIANA DE LUNA DIAZ
JEFE DE DEPARTAMENTO DE CONTABILIDAD

Universidad Autónoma de Aguascalientes

Estado Analítico del Activo

Del 01 de Enero al 31 de Agosto 2025

(Cifras en Pesos)



UNIVERSIDAD AUTÓNOMA
DE AGUASCALIENTES

CONCEPTO	Saldo Inicial	Cargos del Periodo	Abonos del Periodo	Saldo Final	Variación del Periodo
ACTIVO	4,967,011,248	87,145,608,268	86,327,676,723	5,784,942,792	817,931,545
Activo Circulante	3,021,669,899	84,861,968,242	86,264,469,923	1,619,168,218	-1,402,501,681
Efectivo y Equivalentes	2,790,980,250	82,915,199,744	84,355,379,484	1,350,800,510	-1,440,179,739
Derechos a Recibir Efectivo o Equivalentes	185,167,303	1,853,145,175	1,839,387,619	198,924,859	13,757,556
Derechos a Recibir Bienes o Servicios	33,186,402	59,814,246	35,660,221	57,340,427	24,154,025
Inventarios	9,759,855	26,391,350	26,066,857	10,084,348	324,493
Almacenes	2,576,089	7,417,727	7,970,540	2,023,276	-552,813
Estimación por Pérdida o Deterioro de Activos Circulantes	0	0	5,202	-5,202	-5,202
Otros Activos Circulantes	0	0	0	0	0
Activo No Circulante	1,945,341,349	2,283,640,026	63,206,800	4,165,774,575	2,220,433,226
Inversiones Financieras a Largo Plazo	0	2,129,492,133	27,440,126	2,102,052,007	2,102,052,007
Derechos a Recibir Efectivo o Equivalentes a Largo Plazo	312,969,297	32,931,355	6,307,803	339,592,849	26,623,552
Bienes Inmuebles, Infraestructura y Construcciones en Proceso	1,435,421,556	76,339,482	3,994,834	1,507,766,205	72,344,648
Bienes Muebles	1,169,760,592	22,445,064	25,392,158	1,166,813,498	-2,947,094
Activos Intangibles	19,481,917	69,997	0	19,551,914	69,997
Depreciación, Deterioro y Amortización Acumulada de Bienes	-992,406,588	22,361,995	15,285	-970,059,878	22,346,710
Activos Diferidos	52,366	0	0	52,366	0
Estimación por Pérdida o Deterioro de Activos no Circulantes	62,209	0	56,595	5,614	-56,595
Otros Activos No Circulantes	0	0	0	0	0

Bajo protesta de decir verdad declaramos que los Estados Financieros y sus Notas son razonablemente correctos y responsabilidad del emisor


Mtro. en F. y N. JORGE SILVA ROBLES
DIRECTOR GENERAL SUSTITUTO DE FINANZAS


Mtra. en C. G. VIRIDIANA DE LUNA DIAZ
JEFE DE DEPARTAMENTO DE CONTABILIDAD

Universidad Autónoma de Aguascalientes
 Estado Analítico de la Deuda y Otros Pasivos
 Del 01 de Enero al 31 de Agosto 2025
 (Cifras en Pesos)



Denominación de las Deudas	Moneda de Contratación	Institución o País Acreedor	Saldo Inicial del Periodo	Saldo Final del Periodo
DEUDA PÚBLICA				
Corto Plazo				
Deuda Interna			0	0
Instituciones de Crédito			0	0
Títulos y Valores			0	0
Arrendamientos Financieros			0	0
Deuda Externa			0	0
Organismos Financieros Internacionales			0	0
Deuda Bilateral			0	0
Títulos y Valores			0	0
Arrendamientos Financieros			0	0
Subtotal de Deuda Pública a Corto Plazo			0	0
Largo Plazo				
Deuda Interna			0	0
Instituciones de Crédito			0	0
Títulos y Valores			0	0
Arrendamientos Financieros			0	0
Deuda Externa			0	0
Organismos Financieros Internacionales			0	0
Deuda Bilateral			0	0
Títulos y Valores			0	0
Arrendamientos Financieros			0	0
Subtotal de Deuda Pública a Largo Plazo			0	0
Total de Otros Pasivos			2,054,144,103	2,627,397,767
Total de Deuda Pública y Otros Pasivos			2,054,144,103	2,627,397,767

Bajo protesta de decir verdad declaramos que los Estados Financieros y sus Notas son razonablemente correctos y responsabilidad del emisor


 Mtro. en F. y N. JORGE SILVA ROBLES
 DIRECTOR GENERAL SUSTITUTO DE FINANZAS



 Mtra. en C. G. VIRIDIANA DE LUNA DIAZ
 JEFE DE DEPARTAMENTO DE CONTABILIDAD

Universidad Autónoma de Aguascalientes
Estado de Cambios en la Situación Financiera
Del 01 de Enero al 31 de Agosto 2025
(Cifras en Pesos)



Concepto	Origen	Aplicación
ACTIVO	1,443,741,444	2,261,672,988
Activo Circulante	1,440,737,755	38,236,074
Efectivo y Equivalentes	1,440,179,739	0
Derechos a Recibir Efectivo o Equivalentes	0	13,757,556
Derechos a Recibir Bienes o Servicios	0	24,154,025
Inventarios	0	324,493
Almacenes	552,813	0
Estimación por Pérdida o Deterioro de Activos Circulantes	5,202	0
Otros Activos Circulantes	0	0
Activo No Circulante	3,003,688	2,223,436,914
Inversiones Financieras a Largo Plazo	0	2,102,052,007
Derechos a Recibir Efectivo o Equivalentes a Largo Plazo	0	26,623,552
Bienes Inmuebles, Infraestructura y Construcciones en Proceso	0	72,344,648
Bienes Muebles	2,947,094	0
Activos Intangibles	0	69,997
Depreciación, Deterioro y Amortización Acumulada de Bienes	0	22,346,710
Activos Diferidos	0	0
Estimación por Pérdida o Deterioro de Activos no Circulantes	56,595	0
Otros Activos no Circulantes	0	0
PASIVO	296,989,664	141,709,749
Pasivo Circulante	227,890,957	141,709,749
Cuentas por Pagar a Corto Plazo	0	141,709,749
Documentos por Pagar a Corto Plazo	0	0
Porción a Corto Plazo de la Deuda Pública a Largo Plazo	0	0
Títulos y Valores a Corto Plazo	0	0
Pasivos Diferidos a Corto Plazo	215,043,965	0
Fondos y Bienes de Terceros en Garantía y/o Administración a Corto Plazo	12,846,992	0
Provisiones a Corto Plazo	0	0
Otros Pasivos a Corto Plazo	0	0
Pasivo No Circulante	69,098,707	0
Cuentas por Pagar a Largo Plazo	0	0
Documentos por Pagar a Largo Plazo	231,375	0
Deuda Pública a Largo Plazo	0	0
Pasivos Diferidos a Largo Plazo	0	0
Fondos y Bienes de Terceros en Garantía y/o en Administración a Largo Plazo	87,416	0
Provisiones a Largo Plazo	68,779,916	0
HACIENDA PÚBLICA/ PATRIMONIO	662,651,630	0
Hacienda Pública/Patrimonio Contribuido	0	0
Aportaciones	0	0
Donaciones de Capital	0	0
Actualización de la Hacienda Pública / Patrimonio	0	0
Hacienda Pública/Patrimonio Generado	662,651,630	0
Resultado del Ejercicio (Ahorro / Desahorro)	539,547,073	0
Resultados de Ejercicios Anteriores	118,663,643	0
Revalúos	4,440,914	0
Reservas	0	0
Rectificaciones de Resultados de Ejercicios Anteriores	0	0
Exceso o Insuficiencia en la Actualización de la Hacienda Pública/Patrimonio	0	0
Resultado por Posición Monetaria	0	0
Resultado por Tenencia de Activos no Monetarios	0	0

Bajo protesta de decir verdad declaramos que los Estados Financieros y sus Notas son


Mtro. en F. y N. JORGE SILVA ROBLES
DIRECTOR GENERAL SUSTITUTO DE FINANZAS


Mtra. en C. G. VIRIDIANA DE LUNA DIAZ
JEFE DE DEPARTAMENTO DE CONTABILIDAD


Universidad Autónoma de Aguascalientes
Pasivos Contingentes
Del 01 de Enero al 31 de Agosto 2025
(Cifras en Pesos)



CLAVE	DESCRIPCIÓN	CONCEPTO	IMPORTE ESTIMADO
01 JUICIOS	DEMANDAS JUDICIALES EN PROCESO DE RESOLUCIÓN	CRÉDITO FISCAL DETERMINADO POR AUDITORIA DEL EJERCICIO 2015 DEL IMSS	
02 GARANTIAS			
03 AVALES			
04 PENSIONES Y JUBILACIONES			

Bajo protesta de decir verdad declaramos que los Estados Financieros y sus Notas son razonablemente correctos y responsabilidad del emisor

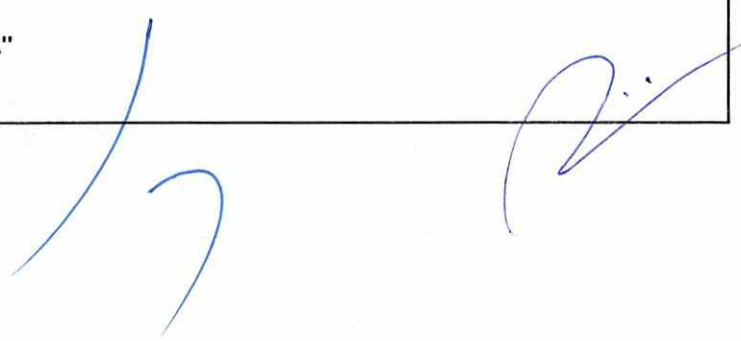

Mtro. en F. y N. JORGE SILVA ROBLES
DIRECTOR GENERAL SUSTITUTO DE FINANZAS


Mtra. en C. G. VIRIDIANA DE LUNA DIAZ
JEFE DE DEPARTAMENTO DE CONTABILIDAD

Universidad Autónoma de Aguascalientes
Intereses de la Deuda
Del 01 de Enero al 31 de Agosto 2025
(Cifras en Pesos)



Identificación de Crédito o Instrumento	Devengado	Pagado
Créditos Bancarios		
Total de Intereses de Créditos Bancarios	0	0
Otros Instrumentos de Deuda		
Total de Intereses de Otros Instrumentos de Deuda	0	0
TOTAL	0	0
"NO SE TUVO INTERESES DE LA DEUDA"		



Universidad Autónoma de Aguascalientes
 Endeudamiento Neto
 Del 01 de Enero al 31 de Agosto 2025
 (Cifras en pesos)



Identificación de Crédito o Instrumento	Contratación/Colocación	Amortización	Endeudamiento Neto
	A	B	C = A - B
Créditos Bancarios			
Total Créditos Bancarios	0	0	0
Otros Instrumentos de Deuda			
Total Otros Instrumentos de Deuda	0	0	0
TOTAL	0	0	0
"NO SE TUVO ENDEUDAMIENTO NETO"			

Universidad Autónoma de Aguascalientes
Estado Analítico de Ingresos
Del 01 de Enero al 31 de Agosto 2025
(Cifras en pesos)



Rubro de Ingresos / Fuente de Financiamiento	Ingreso					Diferencia
	Estimado	Ampliaciones/ (Reducciones)	Modificado	Devengado	Recaudado	
Impuestos						
Cuotas y Aportaciones de Seguridad Social	0	0	0	0	0	0
Contribuciones de Mejoras	0	0	0	0	0	0
Derechos	0	0	0	0	0	0
Productos	7,179,694	49,432,399	56,612,093	50,482,521	50,482,521	43,302,827
Aprovechamientos	0	0	0	0	0	0
Ingresos por Venta de Bienes, Prestación de Servicios y Otros Ingresos	632,464,380	36,397,689	668,862,069	411,197,718	408,764,491	-223,699,889
Participaciones, Aportaciones, Convenios, Incentivos Derivados de la Colaboración Fiscal y Fondos Distintos de Aportaciones	0	0	0	0	0	0
Transferencias, Asignaciones, Subsidios y Subvenciones, y Pensiones y Jubilaciones	1,788,206,010	89,925,936	1,878,131,946	1,374,263,114	1,372,803,564	-415,402,446
Ingresos Derivados de Financiamiento	206,089,496	297,663,156	503,752,652	0	0	-206,089,496
Total	2,633,939,580	473,419,180	3,107,358,760	1,835,943,353	1,832,050,576	-801,889,004
				Ingresos excedentes		

Universidad Autónoma de Aguascalientes
Estado Analítico del Ingreso por Fuente de Financiamiento
Del 01 de Enero al 31 de Agosto 2025
(Cifras en pesos)



Rubro de Ingresos / Fuente de Financiamiento	Ingreso					Diferencia
	Estimado	Ampliaciones/ (Reducciones)	Modificado	Devengado	Recaudado	
Ingresos del Poder Ejecutivo Federal o Estatal y de los Municipios	0	0	0	0	0	0
Impuestos	0	0	0	0	0	0
Cuotas y Aportaciones de Seguridad Social	0	0	0	0	0	0
Contribuciones de Mejoras	0	0	0	0	0	0
Derechos	0	0	0	0	0	0
Productos	0	0	0	0	0	0
Aprovechamientos	0	0	0	0	0	0
Participaciones, Aportaciones, Convenios, Incentivos						
Derivados de la Colaboración Fiscal y Fondos Distintos de Aportaciones.	0	0	0	0	0	0
Transferencias, Asignaciones, Subsidios y Subvenciones, y Pensiones y Jubilaciones	0	0	0	0	0	0
		0				
Ingresos de los Entes Públicos de los Poderes Legislativo y Judicial, de los Órganos Autónomos y del Sector Paraestatal o Paramunicipal, así como de las Empresas Productivas del Estado	2,427,850,084	175,756,024	2,603,606,108	1,835,943,353	1,832,050,576	-595,799,508
Cuotas y Aportaciones de Seguridad Social	0	0	0	0	0	0
Productos	7,179,694	49,432,399	56,612,093	50,482,521	50,482,521	43,302,827
Ingresos por Ventas de Bienes, Prestación de Servicios y Otros Ingresos	632,464,380	36,397,689	668,862,069	411,197,718	408,764,491	-223,699,889
Transferencias, Asignaciones, Subsidios y Subvenciones, y Pensiones y Jubilaciones	1,788,206,010	89,925,936	1,878,131,946	1,374,263,114	1,372,803,564	-415,402,446
Ingresos Derivados de Financiamiento	206,089,496	297,663,156	503,752,652	0	0	-206,089,496
Ingresos Derivados de Financiamientos	206,089,496	297,663,156	503,752,652	0	0	-206,089,496
Total	2,633,939,580	473,419,180	3,107,358,760	1,835,943,353	1,832,050,576	-801,889,004
				Ingresos excedentes		

Universidad Autónoma de Aguascalientes
Estado Analítico del Ejercicio del Presupuesto de Egresos
Clasificación por Objeto del Gasto (Capítulo y Concepto)
Del 01 de Enero al 31 de Agosto 2025
(Cifras en pesos)



Concepto	Egresos					Subejercicio
	Aprobado	Ampliaciones/ (Reducciones)	Modificado	Devengado	Pagado	
Servicios Personales	1,958,565,172	-77,547,786	1,881,017,386	1,041,602,095	932,810,916	839,415,291
Remuneraciones al Personal de Carácter Permanente	686,205,891	-26,295,691	659,910,200	366,920,947	347,245,707	292,989,253
Remuneraciones al Personal de Carácter Transitorio	0	1,604,383	1,604,383	1,391,124	1,391,124	213,259
Remuneraciones Adicionales y Especiales	483,543,794	-29,846,382	453,697,412	276,819,029	190,604,546	176,878,383
Seguridad Social	290,719,029	51,411,648	342,130,677	142,392,389	142,383,709	199,738,288
Otras Prestaciones Sociales y Económicas	403,259,493	-46,745,794	356,513,699	205,604,449	204,606,930	150,909,250
Previsiones	5,000,000	-5,000,000	0	0	0	0
Pago de Estímulos a Servidores Públicos	89,836,965	-22,675,949	67,161,016	48,474,158	46,578,899	18,686,858
Materiales y Suministros	109,395,614	49,719,018	159,114,632	48,474,825	44,933,821	110,639,808
Material de Administración, Emisión de Documentos y Artículos	24,205,103	38,802,425	63,007,528	9,918,263	8,783,727	53,089,265
Oficiales	8,905,804	1,006,762	9,912,566	5,385,292	5,157,973	4,527,275
Alimentos y Utensilios	29,624,504	-631,149	28,993,355	10,222,928	9,015,551	18,770,427
Materiales y Artículos de Construcción y de Reparación	8,958,368	4,644,540	13,602,908	3,974,721	3,752,052	9,628,186
Productos Químicos, Farmacéuticos y de Laboratorio	11,543,463	1,084,602	12,628,065	6,169,785	5,889,739	6,458,280
Combustibles, Lubricantes y Aditivos	7,784,632	345,939	8,130,571	3,395,605	3,378,304	4,734,986
Vestuario, Blancos, Prendas de Protección y Artículos Deportivos	13,670,713	989,109	14,659,822	5,916,653	5,802,936	8,743,169
Materiales y Suministros para Seguridad	0	0	0	0	0	0
Herramientas, Refacciones y Accesorios Menores	4,703,027	3,476,791	8,179,818	3,491,578	3,153,539	4,688,240
Servicios Generales	206,230,603	135,789,009	342,019,612	127,726,342	125,928,609	214,293,270
Servicios Básicos	13,158,365	14,869,153	28,027,518	19,141,774	18,871,586	8,885,744
Servicios de Arrendamiento	17,044,005	3,155,037	20,199,042	12,012,193	11,989,599	8,186,849
Servicios Profesionales, Científicos, Técnicos y Otros Servicios	30,451,328	22,676,154	53,127,482	22,169,196	21,836,618	30,958,286
Servicios Financieros, Bancarios y Comerciales	10,153,563	62,502,766	72,656,329	7,830,735	7,830,462	64,825,593
Servicios de Instalación, Reparación, Mantenimiento y Conservación	72,650,640	27,405,384	100,056,024	41,696,772	40,815,909	58,359,252
Servicios de Comunicación Social y Publicidad	3,030,444	-585,893	2,444,551	1,094,253	1,094,253	1,350,298
Servicio de Traslado y Viáticos	11,904,093	-216,751	11,687,342	2,456,098	2,309,356	9,231,244
Servicios Oficiales	6,548,086	2,010,554	8,558,640	3,151,361	3,059,034	5,407,279
Otros Servicios Generales	41,290,079	3,972,605	45,262,684	18,173,959	18,121,792	27,088,726
Transferencias, Asignaciones, Subsidios y Otras Ayudas	70,247,400	53,818,936	124,066,336	69,916,476	69,815,834	54,149,860
Transferencias Internas Y Asignaciones Al Sector Público	0	35,114	35,114	15,217	15,217	19,896
Transferencias Al Resto Del Sector Público	0	0	0	0	0	0
Subsidios y Subvenciones	0	0	0	0	0	0
Ayudas Sociales	51,411,208	25,502,030	76,913,238	28,143,444	28,042,801	48,769,795
Pensiones y Jubilaciones	0	0	0	0	0	0
Transferencias a Fideicomisos, Mandatos y Otros Análogos	18,836,192	28,281,792	47,117,984	41,757,815	41,757,815	5,360,169
Transferencias a La Seguridad Social	0	0	0	0	0	0
Donativos	0	0	0	0	0	0
Transferencias al Exterior	0	0	0	0	0	0
Bienes Muebles, Inmuebles e Intangibles	17,100,000	106,981,156	124,081,156	27,113,094	26,865,828	96,968,062
Mobiliario y Equipo de Administración	17,070,000	39,460,292	56,530,292	15,888,668	15,888,668	40,641,624
Mobiliario y Equipo Educativo y Recreativo	0	9,600,639	9,600,639	2,888,905	2,858,836	6,711,734
Equipo e Instrumental Médico y de Laboratorio	30,000	34,953,865	34,983,865	2,750,172	2,612,170	32,233,693
Vehículos y Equipo de Transporte	0	15,382,054	15,382,054	4,635,668	4,635,668	10,746,386
Equipo de Defensa y Seguridad	0	0	0	0	0	0
Maquinaria, Otros Equipos y Herramientas	0	4,313,890	4,313,890	879,685	800,490	3,434,205
Activos Biológicos	0	0	0	0	0	0
Bienes Inmuebles	0	0	0	0	0	0
Activos Intangibles	0	3,270,417	3,270,417	69,997	69,997	3,200,420
Inversión Pública	123,000,000	99,558,898	222,558,898	86,144,702	84,887,044	136,414,195
Obra Pública en Bienes de Dominio Público	0	0	0	0	0	0
Obra Pública en Bienes Propios	123,000,000	99,558,898	222,558,898	86,144,702	84,887,044	136,414,195
Proyectos Productivos y Acciones de Fomento	0	0	0	0	0	0
Inversiones Financieras y Otras Provisiones	67,413,291	-47,697,851	19,715,440	0	0	19,715,440
Inversiones Para el Fomento de Actividades Productivas	0	0	0	0	0	0
Acciones y Participaciones del Capital	0	0	0	0	0	0
Compra de Títulos y Valores	0	0	0	0	0	0
Concesión de Prestamos	0	0	0	0	0	0
Inversiones en Fideicomisos Mandatos y Otros Análogos	58,441,233	-57,004,935	1,436,298	0	0	1,436,298
Otras Inversiones Financieras	0	0	0	0	0	0
Provisiones Para Contingencias y Otras Erogaciones Especiales	8,972,058	9,307,085	18,279,143	0	0	18,279,143
Participaciones y Aportaciones	0	0	0	0	0	0
Participaciones	0	0	0	0	0	0
Aportaciones	0	0	0	0	0	0
Convenios	0	0	0	0	0	0
Deuda Pública	81,987,500	152,797,799	234,785,299	234,784,337	234,648,747	962
Amortización de la Deuda Pública	0	0	0	0	0	0
Intereses de la Deuda Pública	0	0	0	0	0	0
Comisiones de la Deuda Pública	0	0	0	0	0	0
Gastos de la Deuda Pública	0	0	0	0	0	0
Costo por Coberturas	0	0	0	0	0	0
Apoyos Financieros	0	0	0	0	0	0
Adeudos de Ejercicios Fiscales Anteriores (Adefas)	81,987,500	152,797,799	234,785,299	234,784,337	234,648,747	962
Total del Egreso	2,633,939,580	473,419,180	3,107,358,760	1,635,761,871	1,519,890,800	1,471,596,889

Universidad Autónoma de Aguascalientes
Estado Analítico del Ejercicio del Presupuesto de Egresos
Clasificación Administrativa
Del 01 de Enero al 31 de Agosto 2025
(Cifras en pesos)



Concepto	Egresos					Subejercicio
	Aprobado	Ampliaciones/ (Reducciones)	Modificado	Devengado	Pagado	
Poder Ejecutivo	2,633,939,580	473,419,180	3,107,358,760	1,635,761,871	1,519,890,800	1,471,596,889
Poder Legislativo	0	0	0	0	0	0
Poder Judicial	0	0	0	0	0	0
Órganos Autónomos	0	0	0	0	0	0
Total del Egreso	2,633,939,580	473,419,180	3,107,358,760	1,635,761,871	1,519,890,800	1,471,596,889

Universidad Autónoma de Aguascalientes
Estado Analítico del Ejercicio del Presupuesto de Egresos
Clasificación Funcional (Finalidad y Función)
Del 01 de Enero al 31 de Agosto 2025
(Cifras en pesos)



Concepto	Egresos					Subejercicio
	Aprobado	Ampliaciones/ (Reducciones)	Modificado	Devengado	Pagado	
Gobierno	0	0	0	0	0	0
Legislación	0	0	0	0	0	0
Justicia	0	0	0	0	0	0
Coordinación de la Política del Gobierno	0	0	0	0	0	0
Relaciones Exteriores	0	0	0	0	0	0
Asuntos Financieros y Hacendarios	0	0	0	0	0	0
Seguridad Nacional	0	0	0	0	0	0
Asuntos de Orden Público y de Seguridad Interior	0	0	0	0	0	0
Otros Servicios Generales	0	0	0	0	0	0
Desarrollo Social	2,551,952,080	320,621,381	2,872,573,461	1,400,977,534	1,285,242,053	1,471,595,927
Protección Ambiental	0	0	0	0	0	0
Vivienda y Servicios a la Comunidad	0	0	0	0	0	0
Salud	0	0	0	0	0	0
Recreación, Cultura y Otras Manifestaciones Sociales	0	0	0	0	0	0
Educación	2,551,952,080	320,621,381	2,872,573,461	1,400,977,534	1,285,242,053	1,471,595,927
Protección Social	0	0	0	0	0	0
Otros Asuntos Sociales	0	0	0	0	0	0
Desarrollo Económico	0	0	0	0	0	0
Asuntos Económicos, Comerciales y Laborales en General	0	0	0	0	0	0
Agropecuaria, Silvicultura, Pesca y Caza	0	0	0	0	0	0
Combustibles y Energía	0	0	0	0	0	0
Minería, Manufacturas y Construcción	0	0	0	0	0	0
Transporte	0	0	0	0	0	0
Comunicaciones	0	0	0	0	0	0
Turismo	0	0	0	0	0	0
Ciencia, Tecnología e Innovación	0	0	0	0	0	0
Otras Industrias y Otros Asuntos Económicos	0	0	0	0	0	0
Otras No Clasificadas en Funciones Anteriores	81,987,500	152,797,799	234,785,299	234,784,337	234,648,747	962
Transacciones de la Deuda Pública / Costo Financiero de la Deuda	0	0	0	0	0	0
Transferencias, Participaciones y Aportaciones entre Diferentes Niveles y Ordenes de Gobierno	0	0	0	0	0	0
Saneamiento del Sistema Financiero	0	0	0	0	0	0
Adeudos de Ejercicios Fiscales Anteriores	81,987,500	152,797,799	234,785,299	234,784,337	234,648,747	962
Total del Egreso	2,633,939,580	473,419,180	3,107,358,760	1,635,761,871	1,519,890,800	1,471,596,889

Universidad Autónoma de Aguascalientes
Estado Analítico del Ejercicio del Presupuesto de Egresos
Clasificación por Económica (por Tipo de Gasto)
Del 01 de Enero al 31 de Agosto 2025
(Cifras en pesos)



Concepto	Egresos					Subejercicio
	Aprobado	Ampliaciones/ (Reducciones)	Modificado	Devengado	Pagado	
Gasto Corriente	2,344,438,789	161,779,177	2,506,217,967	1,287,719,738	1,173,489,181	1,218,498,229
Gasto del Capital	207,513,291	158,842,204	366,355,495	113,257,796	111,752,872	253,097,698
Amortización de la Deuda y Disminución de Pasivos	81,987,500	152,797,799	234,785,299	234,784,337	234,648,747	962
Pensiones y Jubilaciones	0	0	0	0	0	0
Participaciones	0	0	0	0	0	0
Total del Egreso	2,633,939,580	473,419,180	3,107,358,760	1,635,761,871	1,519,890,800	1,471,596,889

Universidad Autónoma de Aguascalientes
Gasto por Categoría Programática
Del 01 de Enero al 31 de Agosto 2025
(Cifras en pesos)



Concepto	Egresos					Subejercicio
	Aprobado	Ampliaciones/ (Reducciones)	Modificado	Devengado	Pagado	
Programas	2,551,952,080	320,621,381.01	2,872,573,461.25	1,400,977,534.29	1,285,242,052.57	1,471,595,926.96
Subsidios: Sector Social y Privado o Entidades Federativas y Municipios	0	0	0	0	0	0
Sujetos o Reglas de Operacion	0	0	0	0	0	0
Otros Subsidios	0	0	0	0	0	0
Desempeño de las Funciones	2,551,952,080.24	320,621,381.01	2,872,573,461.25	1,400,977,534.29	1,285,242,052.57	1,471,595,926.96
Prestación de Servicios Públicos	2,551,952,080	320,621,381	2,872,573,461	1,400,977,534	1,285,242,053	1,471,595,927
Provision de Bienes Públicos	0	0	0	0	0	0
Planeación, Seguimiento y Evaluacion de Politicas Publicas	0	0	0	0	0	0
Promoción y Fomento	0	0	0	0	0	0
Regulación y Supervisión	0	0	0	0	0	0
Funciones de las Fuerzas Armadas (Únicamente Gobierno Federal)	0	0	0	0	0	0
Específicos	0	0	0	0	0	0
Proyectos de Inversión	0	0	0	0	0	0
Administrativos y de Apoyo	0	0	0	0	0	0
Apoyo al Proceso Presupuestario y para Mejorar la Eficiencia Institucional	0	0	0	0	0	0
Apoyo a la Función Pública y al Mejoramiento de la Gestión	0	0	0	0	0	0
Operaciones Ajenas	0	0	0	0	0	0
Compromisos	0	0	0	0	0	0
Obligaciones de Cumplimiento de Resolución Jurisdiccional	0	0	0	0	0	0
Desastres Naturales	0	0	0	0	0	0
Obligaciones	0	0	0	0	0	0
Pensiones y Jubilaciones	0	0	0	0	0	0
Aportaciones a la Seguridad Social	0	0	0	0	0	0
Aportaciones a Fondos de Estabilización	0	0	0	0	0	0
Aportaciones de Fondos de Inversión y Restructura de Pensiones	0	0	0	0	0	0
Programas de Gasto Federalizado (Gobierno Federal)	0	0	0	0	0	0
Gasto Federalizado	0	0	0	0	0	0
Participaciones a Entidades Federativas y Municipios	0	0	0	0	0	0
Costo Financiero, Deuda o Apoyos a Deudores y Ahorradores de la Banca	0	0	0	0	0	0
Adeudos de Ejercicios Fiscales Anteriores	81,987,500	152,797,799	234,785,299	234,784,337	234,648,747	962
Total del Egreso	2,633,939,580	473,419,180	3,107,358,760	1,635,761,871	1,519,890,800	1,471,596,889

Universidad Autónoma de Aguascalientes
 Indicadores de Postura Fiscal
 Del 01 de Enero al 31 de Agosto 2025
 (Cifras en pesos)



Concepto	Estimado / Aprobado	Devengado	Recaudado / Pagado
I. Ingresos Presupuestarios (I=1+2)	2,420,670,390	1,835,943,353	1,781,568,055
1. Ingresos del Gobierno de la Entidad Federativa ¹	0	0	0
2. Ingresos del Sector Paraestatal ¹	2,420,670,390	1,835,943,353	1,781,568,055
II. Egresos Presupuestarios (II=3+4)	2,551,952,080	1,400,977,534	1,285,242,053
3. Egresos del Gobierno de la Entidad Federativa ²	0	0	0
4. Egresos del Sector Paraestatal ²	2,551,952,080	1,400,977,534	1,285,242,053
III. Balance Presupuestario (Superávit o Déficit) (III = I - II)	-131,281,690	434,965,819	496,326,002
III. Balance presupuestario (Superávit o Déficit)	-131,281,690	434,965,819	496,326,002
IV. Intereses, Comisiones y Gastos de la Deuda	0	0	0
V. Balance Primario (Superávit o Déficit) (V= III - IV)	-131,281,690	434,965,819	496,326,002
A. Financiamiento	206,089,496	0	0
B. Amortización de la deuda	81,987,500	234,784,337	234,648,747
C. Endeudamiento ó desendeudamiento (C = A - B)	124,101,996	-234,784,337	-234,648,747