

Universidad Autónoma de Aguascalientes

Estado de Situación Financiera

Al 30 de Septiembre 2025

(Cifras en Pesos)



Concepto	2025	2024	Concepto	2025	2024
<b>ACTIVO</b>			<b>PASIVO</b>		
<b>Activo circulante</b>			<b>Pasivo Circulante</b>		
Efectivo y Equivalentes	1,430,154,472	3,091,114,944	Cuentas por Pagar a Corto Plazo	369,782,798	209,486,595
Derechos a Recibir Efectivo o Equivalentes	189,295,574	309,808,426	Documentos por Pagar a Corto Plazo	0	0
Derecho a Recibir Bienes o Servicios	52,489,068	33,457,278	Porción a Corto Plazo de la Deuda Pública a Largo Plazo	0	0
Inventarios	10,445,080	-15,112,032	Títulos y Valores a Corto Plazo	0	0
Almacenes	1,735,677	2,090,659	Pasivos Diferidos a Corto Plazo	506,726,242	261,700,948
Estimación por Pérdida o Deterioro de Activos Circulantes	-6,106	0	Fondos y Bienes de Terceros en Garantía y/o Administración a Corto Plazo	14,904,061	15,868,267
Otros Activos Circulantes	0	0	Provisiones a Corto Plazo	0	0
			Otros Pasivos a Corto Plazo	0	0
<b>Total de Activos Circulantes</b>	<b>1,684,113,765</b>	<b>3,421,359,275</b>	<b>Total de Pasivo Circulante</b>	<b>891,413,102</b>	<b>487,055,810</b>
<b>Activo No Circulante</b>			<b>Pasivo No Circulante</b>		
Inversiones Financieras a Largo Plazo	2,143,283,306	0	Cuentas por Pagar a Largo Plazo	0	0
Derechos a Recibir Efectivo o Equivalentes a Largo Plazo	345,493,436	207,570,980	Documentos por Pagar a Largo Plazo	1,071,489	615,818
Bienes Inmuebles, Infraestructura y Construcciones en Proceso	1,519,035,355	1,364,442,618	Deuda Pública a Largo Plazo	0	0
Bienes Muebles	1,180,676,641	1,146,102,044	Pasivos Diferidos a Largo Plazo	1,899,662	1,899,662
Activos Intangibles	19,551,914	19,481,917	Fondos y Bienes de Terceros en Garantía y/o Administración a Largo Plazo	162,738	75,322
Depreciación, Deterioro y Amortización Acumulada de Bienes	-963,247,436	-932,323,513	Provisiones a Largo Plazo	1,781,911,969	1,670,209,899
Activos Diferidos	52,366	52,366			
Estimación por Pérdida o Deterioro de Activos No Circulantes	-7,609	62,209			
Otros Activos No Circulantes	0	0			
<b>Total de Activos No Circulantes</b>	<b>4,244,837,972</b>	<b>1,805,388,622</b>	<b>Total de Pasivos No Circulantes</b>	<b>1,785,045,858</b>	<b>1,672,800,701</b>
<b>Total del Activo</b>	<b>5,928,951,738</b>	<b>5,226,747,896</b>	<b>Total del Pasivo</b>	<b>2,676,458,960</b>	<b>2,159,856,511</b>
			<b>HACIENDA PÚBLICA/PATRIMONIO</b>		
			<b>Hacienda Pública/Patrimonio Contribuido</b>		
			Aportaciones	0	0
			Donaciones de Capital	261,929	261,929
			Actualización de la Hacienda Pública/Patrimonio	104,873,000	104,873,000
			<b>Hacienda Pública/Patrimonio Generado</b>		
			Resultado del Ejercicio (Ahorro/Desahorro)	630,657,817	862,567,999
			Resultados de Ejercicios Anteriores	2,810,436,756	2,400,826,985
			Revalúos	7,701,803	-200,000
			Reservas	0	0
			Rectificaciones de Resultados de Ejercicios Anteriores	-301,438,528	-301,438,528
			<b>Exceso o Insuficiencia en la Actualización de la Hacienda Pública/Patrimonio</b>		
			Resultado por Posición Monetaria	0	0
			Resultado por Tenencia de Activos No Monetarios	0	0
			<b>Total Hacienda Pública/Patrimonio</b>	<b>3,252,492,778</b>	<b>3,066,891,386</b>
			<b>Total del Pasivo y Hacienda Pública/Patrimonio</b>	<b>5,928,951,738</b>	<b>5,226,747,896</b>

Bajo protesta de decir verdad declaramos que los Estados Financieros y sus Notas son razonablemente correctos y responsabilidad del emisor

Mtro. en F. y N. JORGE SILVA ROBLES  
DIRECTOR GENERAL SUSTITUTO DE FINANZAS

Mtra. en C. G. VIRDIANA DE LUNA DIAZ  
JEFE DE DEPARTAMENTO DE CONTABILIDAD

Universidad Autónoma de Aguascalientes  
 Estado de Flujos de Efectivo  
 Del 01 de Enero al 30 de Septiembre 2025  
 (Cifras en Pesos)



Concepto	2025	2024
<b>Flujos de Efectivo a las Actividades de Operación</b>		
<b>Origen</b>	<b>2,149,871,963</b>	<b>2,258,780,458</b>
Impuestos	0	0
Cuotas y Aportaciones de Seguridad Social	0	0
Contribuciones de Mejoras	0	0
Derechos	0	0
Productos	0	0
Aprovechamientos	0	0
Ingresos por Venta de Bienes y Prestación de Servicios	360,129,615	331,389,726
Participaciones, Aportaciones, Convenios, Incentivos Derivados de la Colaboración Fiscal y Fondos Distintos de Aportaciones	0	0
Transferencias, Asignaciones, Subsidios y Subvenciones, y Pensiones y Jubilaciones	1,634,544,115	1,542,985,108
Otros orígenes de operación	155,198,234	384,405,625
<b>Aplicación</b>	<b>1,519,214,146</b>	<b>1,396,212,459</b>
Servicios Personales	1,202,953,053	1,121,096,371
Materiales y Suministros	69,962,889	62,844,871
Servicios Generales	147,401,079	130,289,316
Transferencias Internas y Asignaciones al Sector Público	15,217	7,824
Transferencias al Resto del Sector Público	0	0
Subsidios y Subvenciones	0	0
Ayudas Sociales	31,460,286	31,971,123
Pensiones y Jubilaciones	0	0
Transferencias a Fideicomisos, Mandatos y Contratos Análogos	51,408,459	44,172,447
Transferencias a la Seguridad Social	0	0
Donativos	126,682	206,619
Transferencias al Exterior	0	0
Participaciones	0	0
Aportaciones	0	0
Convenios	0	0
Otras Aplicaciones de Operación	15,886,480	5,623,888
<b>Fujos Netos de Efectivos por Actividades de Operación</b>	<b>630,657,817</b>	<b>862,567,999</b>
<b>Flujos de Efectivo de las Actividades de Inversión</b>		
<b>Origen</b>	<b>916,336</b>	<b>47,208,100</b>
Bienes Inmuebles, Infraestructura y Construcciones en Proceso	0	0
Bienes Muebles	0	0
Otros Orígenes de Inversión	916,336	47,208,100
<b>Aplicación</b>	<b>2,323,682,604</b>	<b>74,119,214</b>
Bienes Inmuebles, Infraestructura y Construcciones en Proceso	83,613,799	36,764,938
Bienes Muebles	10,916,049	7,641,071
Otras aplicaciones de Inversión	2,229,152,756	29,713,205
<b>Fujos Netos de Efectivos por Actividades de Inversión</b>	<b>-2,322,766,268</b>	<b>-26,911,114</b>
<b>Flujo de Efectivo de las Actividades de Financiamiento</b>		
<b>Origen</b>	<b>467,173,188</b>	<b>182,038,760</b>
Endeudamiento Neto	0	0
Interno	0	0
Externo	0	0
Otros Orígenes de Financiamiento	467,173,188	182,038,760
<b>Aplicación</b>	<b>135,890,515</b>	<b>284,083,974</b>
Servicios de la Deuda	0	0
Interno	0	0
Externo	0	0
Otras Aplicaciones de Financiamiento	135,890,515	284,083,974
<b>Fujos Netos de Efectivo por Actividades de Financiamiento</b>	<b>331,282,673</b>	<b>-102,045,215</b>
<b>Incremento/Disminución Neta en el Efectivo y Equivalentes al Efectivo</b>	<b>-1,360,825,777</b>	<b>733,611,671</b>
<b>Efectivo y Equivalentes al Efectivo al Inicio del Ejercicio</b>	<b>2,790,980,250</b>	<b>2,357,503,274</b>
<b>Efectivo y Equivalentes al Efectivo al Final del Ejercicio</b>	<b>1,430,154,472</b>	<b>3,091,114,944</b>

Bajo protesta de decir verdad declaramos que los Estados Financieros y sus Notas son razonablemente correctos y responsabilidad del emisor

Mtro. en F. y N. JORGE SILVA ROBLES  
 DIRECTOR GENERAL SUSTITUTO DE FINANZAS

Mtra. en C. G. VIRIDIANA DE LUNA DIAZ  
 JEFE DE DEPARTAMENTO DE CONTABILIDAD

Universidad Autónoma de Aguascalientes  
Estado de Variación en la Hacienda Pública  
Del 01 de Enero al 30 de Septiembre 2025  
(Cifras en Pesos)



CONCEPTO	Hacienda Pública/Patrimonio Contribuido	Hacienda Pública/ Patrimonio Generado de Ejercicios Anteriores	Hacienda Pública/ Patrimonio Generado del Ejercicio	Exceso o Insuficiencia en la Actualización de la Hacienda Pública / Patrimonio	Total
<b>Hacienda Pública/Patrimonio Contribuido Neto de 2024</b>	<b>105,134,929</b>				<b>105,134,929</b>
Aportaciones	0				0
Donaciones al Capital	261,929				261,929
Actualización de la Hacienda Pública/Patrimonio	104,873,000				104,873,000
<b>Hacienda Pública/Patrimonio Generado Neto de 2024</b>		<b>2,110,259,455</b>	<b>279,499,011</b>		<b>2,389,758,466</b>
Resultado del Ejercicio (Ahorro/Desahorro)			279,499,011		279,499,011
Resultados de Ejercicios Anteriores		2,411,897,983			2,411,897,983
Revalúos		-200,000			-200,000
Reservas		0			0
Rectificaciones de Resultados de Ejercicios Anteriores		-301,438,528			-301,438,528
<b>Exceso o Insuficiencia en la Actualización de la Hacienda Pública/Patrimonio Neto de 2024</b>				<b>0</b>	<b>0</b>
Resultado por Posición Monetaria				0	0
Resultado por Tendencia de Activos no Monetarios				0	0
<b>Hacienda Pública/Patrimonio Neto Final de 2024</b>	<b>105,134,929</b>	<b>2,110,259,455</b>	<b>279,499,011</b>	<b>0</b>	<b>2,494,893,395</b>
<b>Cambios en la Hacienda Pública/Patrimonio Contribuido Neto de 2025</b>	<b>119,039,763</b>				<b>119,039,763</b>
Aportaciones	0				0
Donaciones de Capital	0				0
Actualización de la Hacienda Pública/Patrimonio	119,039,763				119,039,763
<b>Variaciones de la Hacienda Pública/Patrimonio Generado Neto de 2025</b>		<b>279,499,011</b>	<b>359,060,609</b>		<b>638,559,620</b>
Resultado del Ejercicio (Ahorro/Desahorro)			630,657,817		630,657,817
Resultados de Ejercicios Anteriores		279,499,011	-279,499,011		0
Revalúos			7,901,803		7,901,803
Reservas			0		0
Rectificaciones de Resultados de Ejercicios Anteriores			0		0
<b>Cambios en el Exceso o Insuficiencia en la Actualización de la Hacienda Pública/Patrimonio Neto de 2025</b>				<b>0</b>	<b>0</b>
Resultado por Posición Monetaria				0	0
Resultado por Tendencia de Activos no monetarios				0	0
<b>Hacienda Pública/Patrimonio Neto Final de 2025</b>	<b>224,174,691.82</b>	<b>2,389,758,466.10</b>	<b>638,559,619.81</b>	<b>0</b>	<b>3,252,492,777.73</b>

Bajo protesta de decir verdad declaramos que los Estados Financieros y sus Notas son razonablemente correctos y responsabilidad del emisor

Mtro. en F. y N. JORGE SILVA ROBLES  
DIRECTOR GENERAL SUSTITUTO DE FINANZAS

Mtra. en C. G. VIRIDIANE DE LUNA DIAZ  
JEFE DE DEPARTAMENTO DE CONTABILIDAD

Universidad Autónoma de Aguascalientes  
Estado de Actividades  
Del 01 de Enero al 30 de Septiembre 2025  
(Cifras en Pesos)



Concepto	2025	2024
<b>INGRESOS Y OTROS BENEFICIOS</b>		
<b>Ingresos de la Gestión:</b>	<b>360,129,615</b>	<b>331,389,726</b>
Impuestos	0	0
Cuotas y Aportaciones de Seguridad Social	0	0
Contribuciones de Mejoras	0	0
Derechos	0	0
Productos	0	0
Aprovechamientos	0	0
Ingresos por Venta de Bienes y Prestación de Servicios	360,129,615	331,389,726
<b>Participaciones, Aportaciones, Convenios, Incentivos Derivados de la Colaboración Fiscal, Fondos Distintos de Aportaciones, Transferencias, Asignaciones, Subsidios y Subvenciones, y Pensiones y Jubilaciones</b>	<b>1,634,544,115</b>	<b>1,542,985,108</b>
Participaciones, Aportaciones, Convenios, Incentivos Derivados de la Colaboración Fiscal y Fondos Distintos de Aportaciones	0	0
Transferencias, Asignaciones, Subsidios y Subvenciones, y Pensiones y Jubilaciones	1,634,544,115	1,542,985,108
<b>Otros Ingresos y Beneficios</b>	<b>155,198,234</b>	<b>384,405,625</b>
Ingresos Financieros	75,489,483	236,338,243
Incremento de la Variación de Inventarios	4,439,532	102,718
Disminución del Exceso de Estimaciones por Pérdida o Deterioro u Obsolescencia	0	0
Disminución del Exceso de Provisiones	0	0
Otros Ingresos y Beneficios Varios	75,269,218	147,964,664
<b>Total de Ingresos y Otros Beneficios</b>	<b>2,149,871,963</b>	<b>2,258,780,458</b>
<b>GASTOS Y OTRAS PERDIDAS</b>		
<b>Gastos de Funcionamiento</b>	<b>1,420,317,021</b>	<b>1,314,230,559</b>
Servicios Personales	1,202,953,053	1,121,096,371
Materiales y Suministros	69,962,889	62,844,871
Servicios Generales	147,401,079	130,289,316
<b>Transferencias, Asignaciones, Subsidios y Otras Ayudas</b>	<b>83,010,645</b>	<b>76,358,012</b>
Transferencias Internas y Asignaciones al Sector Público	15,217	7,824
Transferencias al Resto del Sector Público	0	0
Subsidios y Subvenciones	0	0
Ayudas Sociales	31,460,286	31,971,123
Pensiones y Jubilaciones	0	0
Transferencias a Fideicomisos, Mandatos y Contratos Análogos	51,408,459	44,172,447
Transferencias a la Seguridad Social	0	0
Donativos	126,682	206,619
Transferencias al Exterior	0	0
<b>Participaciones y Aportaciones</b>	<b>0</b>	<b>0</b>
Participaciones	0	0
Aportaciones	0	0
Convenios	0	0
<b>Intereses, Comisiones y Otros Gastos de la Deuda Pública</b>	<b>0</b>	<b>0</b>
Intereses de la Deuda Pública	0	0
Comisiones de la Deuda Pública	0	0
Gastos de la Deuda Pública	0	0
Costo por Coberturas	0	0
Apoyos Financieros	0	0
<b>Otros Gastos y Pérdidas Extraordinarias</b>	<b>15,886,480</b>	<b>5,623,888</b>
Estimaciones, Depreciaciones, Deterioros, Obsolescencia y Amortizaciones	3,076,040	1,565,657
Provisiones	0	0
Disminución de inventarios	760,679	27,852
Otros Gastos	12,049,761	4,030,379
<b>Inversión Pública</b>	<b>0</b>	<b>0</b>
Inversión Pública No Capitalizable	0	0
<b>Total de Gastos y Otras Pérdidas</b>	<b>1,519,214,146</b>	<b>1,396,212,459</b>
<b>Resultado del Ejercicio (Ahorro/Desahorro)</b>	<b>630,657,817</b>	<b>862,567,999</b>

Bajo protesta de decir verdad declaramos que los Estados Financieros y sus Notas son razonablemente correctos y responsabilidad del emisor

Mtro. en F. y N. JORGE SILVA ROBLES  
DIRECTOR GENERAL SUSTITUTO DE FINANZAS

Mtra. en C. G. VIRDIANA DE LUNA DIAZ  
JEFE DE DEPARTAMENTO DE CONTABILIDAD

**Universidad Autónoma de Aguascalientes**  
**Estado Analítico del Activo**  
**Del 01 de Enero al 30 de Septiembre 2025**  
**(Cifras en Pesos)**



UNIVERSIDAD AUTÓNOMA  
DE AGUASCALIENTES

CONCEPTO	Saldo Inicial	Cargos del Periodo	Abonos del Periodo	Saldo Final	Variación del Periodo
<b>ACTIVO</b>	<b>4,967,011,248</b>	<b>98,134,894,502</b>	<b>97,172,954,012</b>	<b>5,928,951,738</b>	<b>961,940,490</b>
<b>Activo Circulante</b>	<b>3,021,669,899</b>	<b>95,751,582,516</b>	<b>97,089,138,650</b>	<b>1,684,113,765</b>	<b>-1,337,556,133</b>
Efectivo y Equivalentes	2,790,980,250	93,497,616,123	94,858,441,900	1,430,154,472	-1,360,825,777
Derechos a Recibir Efectivo o Equivalentes	185,167,303	2,147,257,897	2,143,129,626	189,295,574	4,128,271
Derechos a Recibir Bienes o Servicios	33,186,402	66,560,866	47,258,199	52,489,068	19,302,666
Inventarios	9,759,855	32,628,396	31,943,171	10,445,080	685,225
Almacenes	2,576,089	7,519,235	8,359,647	1,735,677	-840,412
Estimación por Pérdida o Deterioro de Activos Circulantes	0	0	6,106	-6,106	-6,106
Otros Activos Circulantes	0	0	0	0	0
<b>Activo No Circulante</b>	<b>1,945,341,349</b>	<b>2,383,311,986</b>	<b>83,815,363</b>	<b>4,244,837,972</b>	<b>2,299,496,623</b>
Inversiones Financieras a Largo Plazo	0	2,182,720,107	39,436,800	2,143,283,306	2,143,283,306
Derechos a Recibir Efectivo o Equivalentes a Largo Plazo	312,969,297	40,534,948	8,010,809	345,493,436	32,524,139
Bienes Inmuebles, Infraestructura y Construcciones en Proceso	1,435,421,556	87,608,633	3,994,834	1,519,035,355	83,613,799
Bienes Muebles	1,169,760,592	43,203,865	32,287,816	1,180,676,641	10,916,049
Activos Intangibles	19,481,917	69,997	0	19,551,914	69,997
Depreciación, Deterioro y Amortización Acumulada de Bienes	-992,406,588	29,174,437	15,285	-963,247,436	29,159,152
Activos Diferidos	52,366	0	0	52,366	0
Estimación por Pérdida o Deterioro de Activos no Circulantes	62,209	0	69,818	-7,609	-69,818
Otros Activos No Circulantes	0	0	0	0	0

Bajo protesta de decir verdad declaramos que los Estados Financieros y sus Notas son razonablemente correctos y responsabilidad del emisor

  
Mtro. en F. y N. JORGE SILVA ROBLES  
DIRECTOR GENERAL SUSTITUTO DE FINANZAS

  
Mtra. en C. G. VIRIDIANA DE LUNA DIAZ  
JEFE DE DEPARTAMENTO DE CONTABILIDAD

**Universidad Autónoma de Aguascalientes**  
**Estado Analítico de la Deuda y Otros Pasivos**  
**Del 01 de Enero al 30 de Septiembre 2025**  
**(Cifras en Pesos)**



Denominación de las Deudas	Moneda de Contratación	Institución o País Acreedor	Saldo Inicial del Periodo	Saldo Final del Periodo
<b>DEUDA PÚBLICA</b>				
<b>Corto Plazo</b>				
<b>Deuda Interna</b>				
Instituciones de Crédito			0	0
Títulos y Valores			0	0
Arrendamientos Financieros			0	0
<b>Deuda Externa</b>				
Organismos Financieros Internacionales			0	0
Deuda Bilateral			0	0
Títulos y Valores			0	0
Arrendamientos Financieros			0	0
<b>Subtotal de Deuda Pública a Corto Plazo</b>			<b>0</b>	<b>0</b>
<b>Largo Plazo</b>				
<b>Deuda Interna</b>				
Instituciones de Crédito			0	0
Títulos y Valores			0	0
Arrendamientos Financieros			0	0
<b>Deuda Externa</b>				
Organismos Financieros Internacionales			0	0
Deuda Bilateral			0	0
Títulos y Valores			0	0
Arrendamientos Financieros			0	0
<b>Subtotal de Deuda Pública a Largo Plazo</b>			<b>0</b>	<b>0</b>
<b>Total de Otros Pasivos</b>			<b>2,159,856,511</b>	<b>2,676,458,960</b>
<b>Total de Deuda Pública y Otros Pasivos</b>			<b>2,159,856,511</b>	<b>2,676,458,960</b>

Bajo protesta de decir verdad declaramos que los Estados Financieros y sus Notas son razonablemente correctos y responsabilidad del emisor

  
**Mtro. en F. y N. JORGE SILVA ROBLES**  
**DIRECTOR GENERAL SUSTITUTO DE FINANZAS**

  
**Mtra. en C. G. VIRIDIANA DE LUNA DIAZ**  
**JEFE DE DEPARTAMENTO DE CONTABILIDAD**

**Universidad Autónoma de Aguascalientes**  
**Estado de Cambios en la Situación Financiera**  
**Del 01 de Enero al 30 de Septiembre 2025**  
**(Cifras en Pesos)**



Concepto	Origen	Aplicación
<b>ACTIVO</b>	<b>1,361,742,113</b>	<b>2,323,682,604</b>
<b>Activo Circulante</b>	<b>1,361,672,295</b>	<b>24,116,162</b>
Efectivo y Equivalentes	1,360,825,777	0
Derechos a Recibir Efectivo o Equivalentes	0	4,128,271
Derechos a Recibir Bienes o Servicios	0	19,302,666
Inventarios	0	685,225
Almacenes	840,412	0
Estimación por Pérdida o Deterioro de Activos Circulantes	6,106	0
Otros Activos Circulantes	0	0
<b>Activo No Circulante</b>	<b>69,818</b>	<b>2,299,566,441</b>
Inversiones Financieras a Largo Plazo	0	2,143,283,306
Derechos a Recibir Efectivo o Equivalentes a Largo Plazo	0	32,524,139
Bienes Inmuebles, Infraestructura y Construcciones en Proceso	0	83,613,799
Bienes Muebles	0	10,916,049
Activos Intangibles	0	69,997
Depreciación, Deterioro y Amortización Acumulada de Bienes	0	29,159,152
Activos Diferidos	0	0
Estimación por Pérdida o Deterioro de Activos no Circulantes	69,818	0
Otros Activos no Circulantes	0	0
<b>PASIVO</b>	<b>340,231,623</b>	<b>135,890,515</b>
<b>Pasivo Circulante</b>	<b>257,591,629</b>	<b>135,890,515</b>
Cuentas por Pagar a Corto Plazo	0	135,890,515
Documentos por Pagar a Corto Plazo	0	0
Porción a Corto Plazo de la Deuda Pública a Largo Plazo	0	0
Titulos y Valores a Corto Plazo	0	0
Pasivos Diferidos a Corto Plazo	243,296,924	0
Fondos y Bienes de Terceros en Garantía y/o Administración a Corto Plazo	14,294,706	0
Provisiones a Corto Plazo	0	0
Otros Pasivos a Corto Plazo	0	0
<b>Pasivo No Circulante</b>	<b>82,639,994</b>	<b>0</b>
Cuentas por Pagar a Largo Plazo	0	0
Documentos por Pagar a Largo Plazo	314,473	0
Deuda Pública a Largo Plazo	0	0
Pasivos Diferidos a Largo Plazo	0	0
Fondos y Bienes de Terceros en Garantía y/o en Administración a Largo Plazo	87,416	0
Provisiones a Largo Plazo	82,238,105	0
<b>HACIENDA PÚBLICA/ PATRIMONIO</b>	<b>757,599,382</b>	<b>0</b>
<b>Hacienda Pública/Patrimonio Contribuido</b>	<b>0</b>	<b>0</b>
Aportaciones	0	0
Donaciones de Capital	0	0
Actualización de la Hacienda Pública / Patrimonio	0	0
<b>Hacienda Pública/Patrimonio Generado</b>	<b>757,599,382</b>	<b>0</b>
Resultado del Ejercicio (Ahorro / Desahorro)	630,657,817	0
Resultados de Ejercicios Anteriores	119,039,763	0
Revalúos	7,901,803	0
Reservas	0	0
Rectificaciones de Resultados de Ejercicios Anteriores	0	0
<b>Exceso o Insuficiencia en la Actualización de la Hacienda Pública/Patrimonio</b>	<b>0</b>	<b>0</b>
Resultado por Posición Monetaria	0	0
Resultado por Tenencia de Activos no Monetarios	0	0

Bajo protesta de decir verdad declaramos que los Estados Financieros y sus Notas son

Mtro. en F. y N. JORGE SILVA ROBLES  
DIRECTOR GENERAL SUSTITUTO DE FINANZAS

Mtra. en C. G. VIRIDIANA DE LUNA DIAZ  
JEFE DE DEPARTAMENTO DE CONTABILIDAD

Universidad Autónoma de Aguascalientes  
 Pasivos Contingentes  
 Del 01 de Enero al 30 de Septiembre 2025  
 (Cifras en Pesos)



CLAVE	DESCRIPCIÓN	CONCEPTO	IMPORTE ESTIMADO
01 JUICIOS	DEMANDAS JUDICIALES EN PROCESO DE RESOLUCIÓN	CRÉDITO FISCAL DETERMINADO POR AUDITORIA DEL EJERCICIO 2015 DEL IMSS	
02 GARANTIAS	-	-	-
03 AVALES	-	-	-
04 PENSIONES Y JUBILACIONES	-	-	-

Bajo protesta de decir verdad declaramos que los Estados Financieros y sus Notas son razonablemente correctos y responsabilidad del emisor

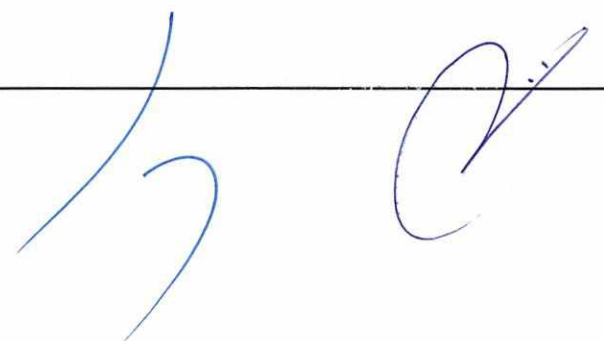
  
 Mtro. en F. y N. JORGE SILVA ROBLES  
 DIRECTOR GENERAL SUSTITUTO DE FINANZAS

  
 Mtra. en C. G. VIRIDIANA DE LUNA DIAZ  
 JEFE DE DEPARTAMENTO DE CONTABILIDAD

Universidad Autónoma de Aguascalientes  
Intereses de la Deuda  
Del 01 de Enero al 30 de Septiembre 2025  
(Cifras en Pesos)



Identificación de Crédito o Instrumento	Devengado	Pagado
<b>Créditos Bancarios</b>		
<b>Total de Intereses de Créditos Bancarios</b>	<b>0</b>	<b>0</b>
<b>Otros Instrumentos de Deuda</b>		
<b>Total de Intereses de Otros Instrumentos de Deuda</b>	<b>0</b>	<b>0</b>
<b>TOTAL</b>	<b>0</b>	<b>0</b>
<b>"NO SE TUVO INTERESES DE LA DEUDA"</b>		



Universidad Autónoma de Aguascalientes  
 Endeudamiento Neto  
 Del 01 de Enero al 30 de Septiembre 2025  
 (Cifras en pesos)



Identificación de Crédito o Instrumento	Contratación/Colocación	Amortización	Endeudamiento Neto
	A	B	C = A - B
<b>Créditos Bancarios</b>			
Total Créditos Bancarios	0	0	0
<b>Otros Instrumentos de Deuda</b>			
Total Otros Instrumentos de Deuda	0	0	0
TOTAL	0	0	0
<b>"NO SE TUVO ENDEUDAMIENTO NETO"</b>			

**Universidad Autónoma de Aguascalientes**  
**Estado Analítico de Ingresos**  
**Del 01 de Enero al 30 de Septiembre 2025**  
**(Cifras en pesos)**



Rubro de Ingresos / Fuente de Financiamiento	Ingreso					Diferencia
	Estimado	Ampliaciones/ (Reducciones)	Modificado	Devengado	Recaudado	
Impuestos	0	0	0	0	0	0
Cuotas y Aportaciones de Seguridad Social	0	0	0	0	0	0
Contribuciones de Mejoras	0	0	0	0	0	0
Derechos	0	0	0	0	0	0
Productos	7,179,694	54,554,191	61,733,885	56,299,915	56,299,915	49,120,221
Aprovechamientos	0	0	0	0	0	0
Ingresos por Venta de Bienes, Prestación de Servicios y Otros Ingresos	632,464,380	39,946,890	672,411,270	437,842,926	435,477,983	-196,986,397
Participaciones, Aportaciones, Convenios, Incentivos Derivados de la Colaboración Fiscal y Fondos Distintos de Aportaciones	0	0	0	0	0	0
Transferencias, Asignaciones, Subsidios y Subvenciones, y Pensiones y Jubilaciones	1,788,206,010	94,247,442	1,882,453,452	1,642,202,965	1,641,552,965	-146,653,045
Ingresos Derivados de Financiamiento	206,089,496	298,884,164	504,973,660	0	0	-206,089,496
<b>Total</b>	<b>2,633,939,580</b>	<b>487,632,687</b>	<b>3,121,572,267</b>	<b>2,136,345,806</b>	<b>2,133,330,863</b>	<b>-506,608,717</b>
				<b>Ingresos excedentes</b>		

**Universidad Autónoma de Aguascalientes**  
**Estado Analítico del Ingreso por Fuente de Financiamiento**  
**Del 01 de Enero al 30 de Septiembre 2025**  
**(Cifras en pesos)**



Rubro de Ingresos / Fuente de Financiamiento	Ingreso					Diferencia
	Estimado	Ampliaciones/ (Reducciones)	Modificado	Devengado	Recaudado	
<b>Ingresos del Poder Ejecutivo Federal o Estatal y de los Municipios</b>	0	0	0	0	0	0
Impuestos	0	0	0	0	0	0
Cuotas y Aportaciones de Seguridad Social	0	0	0	0	0	0
Contribuciones de Mejoras	0	0	0	0	0	0
Derechos	0	0	0	0	0	0
Productos	0	0	0	0	0	0
Aprovechamientos	0	0	0	0	0	0
Participaciones, Aportaciones, Convenios, Incentivos	0	0	0	0	0	0
Derivados de la Colaboración Fiscal y Fondos Distintos de Aportaciones.	0	0	0	0	0	0
Transferencias, Asignaciones, Subsidios y Subvenciones, y Pensiones y Jubilaciones	0	0	0	0	0	0
		0				
<b>Ingresos de los Entes Públicos de los Poderes Legislativo y Judicial, de los Órganos Autónomos y del Sector Paraestatal o Paramunicipal, así como de las Empresas Productivas del Estado</b>	<b>2,427,850,084</b>	<b>188,748,523</b>	<b>2,616,598,607</b>	<b>2,136,345,806</b>	<b>2,133,330,863</b>	<b>-294,519,221</b>
Cuotas y Aportaciones de Seguridad Social	0	0	0	0	0	0
Productos	7,179,694	54,554,191	61,733,885	56,299,915	56,299,915	49,120,221
Ingresos por Ventas de Bienes, Prestación de Servicios y Otros Ingresos	632,464,380	39,946,890	672,411,270	437,842,926	435,477,983	-196,986,397
Transferencias, Asignaciones, Subsidios y Subvenciones, y Pensiones y Jubilaciones	1,788,206,010	94,247,442	1,882,453,452	1,642,202,965	1,641,552,965	-146,653,045
<b>Ingresos Derivados de Financiamiento</b>	<b>206,089,496</b>	<b>298,884,164</b>	<b>504,973,660</b>	<b>0</b>	<b>0</b>	<b>-206,089,496</b>
Ingresos Derivados de Financiamientos	206,089,496	298,884,164	504,973,660	0	0	-206,089,496
<b>Total</b>	<b>2,633,939,580</b>	<b>487,632,687</b>	<b>3,121,572,267</b>	<b>2,136,345,806</b>	<b>2,133,330,863</b>	<b>-500,608,717</b>
				<b>Ingresos excedentes</b>		

**Universidad Autónoma de Aguascalientes**  
**Estado Analítico del Ejercicio del Presupuesto de Egresos**  
**Clasificación por Objeto del Gasto (Capítulo y Concepto)**  
**Del 01 de Enero al 30 de Septiembre 2025**  
**(Cifras en pesos)**



Concepto	Egresos					Subejercicio
	Aprobado	Ampliaciones/ (Reducciones)	Modificado	Devengado	Pagado	
<b>Servicios Personales</b>	<b>1,958,565,172</b>	<b>-102,572,786</b>	<b>1,855,992,386</b>	<b>1,202,953,053</b>	<b>1,087,371,962</b>	<b>653,039,333</b>
Remuneraciones al Personal de Carácter Permanente	686,205,891	-57,554,181	628,651,710	415,501,723	398,847,134	213,149,987
Remuneraciones al Personal de Carácter Transitorio	0	1,941,725	1,941,725	1,421,255	1,421,255	520,470
Remuneraciones Adicionales y Especiales	483,543,794	-35,949,014	447,594,780	312,117,612	214,809,403	135,477,169
Seguridad Social	290,719,029	49,442,226	340,161,255	178,779,794	178,776,016	161,381,460
Otras Prestaciones Sociales y Económicas	403,259,493	-37,236,018	366,023,475	241,305,684	240,773,093	124,717,791
Previsiones	5,000,000	-5,000,000	0	0	0	0
Pago de Estímulos a Servidores Públicos	89,836,965	-18,217,524	71,619,441	53,826,984	52,745,061	17,792,456
<b>Materiales y Suministros</b>	<b>109,395,614</b>	<b>57,473,655</b>	<b>166,869,269</b>	<b>65,091,951</b>	<b>63,073,826</b>	<b>101,777,317</b>
Material de Administración, Emisión de Documentos y Artículos	24,205,103	41,002,455	65,207,558	14,209,231	13,922,988	50,998,327
<b>Oficiales</b>	<b>8,905,804</b>	<b>1,545,274</b>	<b>10,451,078</b>	<b>6,347,921</b>	<b>6,089,346</b>	<b>4,103,157</b>
Alimentos y Utensilios	29,624,504	2,836,752	32,461,256	15,035,163	14,317,745	17,426,093
Materias Primas y Materiales de Producción y Comercialización	8,958,368	4,515,615	13,473,983	4,593,407	4,374,654	8,880,576
Materiales y Artículos de Construcción y de Reparación	11,543,463	1,423,620	12,967,083	7,990,282	7,710,728	4,976,801
Productos Químicos, Farmacéuticos y de Laboratorio	7,784,632	357,758	8,142,390	3,965,605	3,943,555	4,176,784
Combustibles, Lubricantes y Aditivos	13,670,713	1,493,980	15,164,693	8,698,463	8,683,613	6,466,229
Vestuario, Blancos, Prendas de Protección y Artículos Deportivos	0	0	0	0	0	0
Materiales y Suministros para Seguridad	4,703,027	4,298,202	9,001,229	4,251,880	4,031,197	4,749,349
Herramientas, Refacciones y Accesorios Menores	<b>206,230,603</b>	<b>143,057,881</b>	<b>349,288,484</b>	<b>146,879,907</b>	<b>144,561,323</b>	<b>202,408,577</b>
<b>Servicios Generales</b>	<b>13,158,365</b>	<b>16,272,301</b>	<b>29,430,666</b>	<b>21,660,490</b>	<b>21,411,247</b>	<b>7,770,175</b>
Servicios Básicos	17,044,005	11,116,168	28,160,173	13,708,666	12,663,387	14,451,507
Servicios de Arrendamiento	30,451,328	23,254,731	53,706,059	24,026,887	23,797,128	29,679,173
Servicios Profesionales, Científicos, Técnicos y Otros Servicios	10,153,563	60,820,302	70,973,865	11,318,697	11,311,616	59,655,168
Servicios Financieros, Bancarios y Comerciales	72,650,640	27,728,801	100,379,441	45,879,970	45,714,429	54,499,472
Servicios de Instalación, Reparación, Mantenimiento y Conservación	3,030,444	-855,614	2,174,830	1,264,343	1,226,438	910,487
Servicios de Comunicación Social y Publicidad	11,904,093	-836,042	11,068,051	2,922,979	2,813,457	8,145,072
Servicio de Traslado y Viáticos	6,548,086	2,379,929	8,928,015	4,776,718	4,331,148	4,151,297
Servicios Oficiales	41,290,079	3,177,304	44,467,383	21,321,157	21,292,474	23,146,226
Otros Servicios Generales	<b>70,247,400</b>	<b>61,971,596</b>	<b>132,218,996</b>	<b>82,883,962</b>	<b>81,589,267</b>	<b>49,335,034</b>
<b>Transferencias, Asignaciones, Subsidios y Otras Ayudas</b>	<b>0</b>	<b>35,114</b>	<b>35,114</b>	<b>15,217</b>	<b>15,217</b>	<b>19,896</b>
Transferencias Internas Y Asignaciones Al Sector Público	0	0	0	0	0	0
Transferencias Al Resto Del Sector Público	0	0	0	0	0	0
Subsidios y Subvenciones	51,411,208	26,372,239	77,783,447	31,460,286	30,165,590	46,323,161
Ayudas Sociales	0	0	0	0	0	0
Pensiones y Jubilaciones	18,836,192	35,564,244	54,400,436	51,408,459	51,408,459	2,991,977
Transferencias a Fideicomisos, Mandatos y Otros Análogos	0	0	0	0	0	0
Transferencias a La Seguridad Social	0	0	0	0	0	0
Donativos	0	0	0	0	0	0
Transferencias al Exterior	<b>17,100,000</b>	<b>125,060,626</b>	<b>142,160,626</b>	<b>39,541,759</b>	<b>37,231,641</b>	<b>102,618,867</b>
<b>Bienes Muebles, Inmuebles e Intangibles</b>	<b>17,070,000</b>	<b>56,690,769</b>	<b>73,760,769</b>	<b>24,386,673</b>	<b>23,446,728</b>	<b>49,374,097</b>
Mobiliario y Equipo de Administración	0	10,014,313	10,014,313	4,271,585	4,246,088	5,742,728
Mobiliario y Equipo Educativo y Recreativo	30,000	34,882,560	34,912,560	4,295,499	3,317,143	30,617,061
Equipo e Instrumental Médico y de Laboratorio	0	15,570,314	15,570,314	5,280,505	4,945,505	10,289,809
Vehículos y Equipo de Transporte	0	0	0	0	0	0
Equipo de Defensa y Seguridad	0	4,896,312	4,896,312	1,237,500	1,206,180	3,658,812
Maquinaria, Otros Equipos y Herramientas	0	0	0	0	0	0
Activos Biológicos	0	0	0	0	0	0
Bienes Inmuebles	0	0	0	0	0	0
Activos Intangibles	0	3,006,357	3,006,357	69,997	69,997	2,936,360
<b>Inversión Pública</b>	<b>123,000,000</b>	<b>99,558,898</b>	<b>222,558,898</b>	<b>96,719,735</b>	<b>94,838,616</b>	<b>125,839,163</b>
Obra Pública en Bienes de Dominio Público	0	0	0	0	0	0
Obra Pública en Bienes Propios	123,000,000	99,558,898	222,558,898	96,719,735	94,838,616	125,839,163
Proyectos Productivos y Acciones de Fomento	0	0	0	0	0	0
<b>Inversiones Financieras y Otras Provisiones</b>	<b>67,413,291</b>	<b>-49,714,981</b>	<b>17,698,310</b>	<b>0</b>	<b>0</b>	<b>17,698,310</b>
Inversiones Para el Fomento de Actividades Productivas	0	0	0	0	0	0
Acciones y Participaciones del Capital	0	0	0	0	0	0
Compra de Títulos y Valores	0	0	0	0	0	0
Concesión de Prestamos	0	0	0	0	0	0
Inversiones en Fideicomisos Mandatos y Otros Análogos	58,441,233	-57,333,629	1,107,604	0	0	1,107,604
Otras Inversiones Financieras	0	0	0	0	0	0
Provisiones Para Contingencias y Otras Erogaciones Especiales	8,972,058	7,618,648	16,590,706	0	0	16,590,706
<b>Participaciones y Aportaciones</b>	<b>0</b>	<b>0</b>	<b>0</b>	<b>0</b>	<b>0</b>	<b>0</b>
Participaciones	0	0	0	0	0	0
Aportaciones	0	0	0	0	0	0
Convenios	0	0	0	0	0	0
<b>Deuda Pública</b>	<b>81,987,500</b>	<b>152,797,799</b>	<b>234,785,299</b>	<b>234,784,337</b>	<b>234,648,747</b>	<b>962</b>
Amortización de la Deuda Pública	0	0	0	0	0	0
Intereses de la Deuda Pública	0	0	0	0	0	0
Comisiones de la Deuda Pública	0	0	0	0	0	0
Gastos de la Deuda Pública	0	0	0	0	0	0
Costo por Coberturas	0	0	0	0	0	0
Apoyos Financieros	0	0	0	0	0	0
Adeudos de Ejercicios Fiscales Anteriores (Adefas)	81,987,500	152,797,799	234,785,299	234,784,337	234,648,747	962
<b>Total del Egreso</b>	<b>2,633,939,580</b>	<b>487,632,687</b>	<b>3,121,572,267</b>	<b>1,868,864,705</b>	<b>1,743,315,382</b>	<b>1,252,717,563</b>

**Universidad Autónoma de Aguascalientes**  
**Estado Analítico del Ejercicio del Presupuesto de Egresos**  
**Clasificación Administrativa**  
**Del 01 de Enero al 30 de Septiembre 2025**  
**(Cifras en pesos)**



Concepto	Egresos					Subejercicio
	Aprobado	Ampliaciones/ (Reducciones)	Modificado	Devengado	Pagado	
Poder Ejecutivo	2,633,939,580	487,632,687	3,121,572,267	1,868,854,705	1,743,315,382	1,252,717,563
Poder Legislativo	0	0	0	0	0	0
Poder Judicial	0	0	0	0	0	0
Órganos Autónomos	0	0	0	0	0	0
<b>Total del Egreso</b>	<b>2,633,939,580</b>	<b>487,632,687</b>	<b>3,121,572,267</b>	<b>1,868,854,705</b>	<b>1,743,315,382</b>	<b>1,252,717,563</b>

**Universidad Autónoma de Aguascalientes**  
**Estado Analítico del Ejercicio del Presupuesto de Egresos**  
**Clasificación Funcional (Finalidad y Función)**  
**Del 01 de Enero al 30 de Septiembre 2025**  
**(Cifras en pesos)**



Concepto	Egresos					Subejercicio
	Aprobado	Ampliaciones/ (Reducciones)	Modificado	Devengado	Pagado	
<b>Gobierno</b>	<b>0</b>	<b>0</b>	<b>0</b>	<b>0</b>	<b>0</b>	<b>0</b>
Legislación	0	0	0	0	0	0
Justicia	0	0	0	0	0	0
Coordinación de la Política del Gobierno	0	0	0	0	0	0
Relaciones Exteriores	0	0	0	0	0	0
Asuntos Financieros y Hacendarios	0	0	0	0	0	0
Seguridad Nacional	0	0	0	0	0	0
Asuntos de Orden Público y de Seguridad Interior	0	0	0	0	0	0
Otros Servicios Generales	0	0	0	0	0	0
<b>Desarrollo Social</b>	<b>2,551,952,080</b>	<b>334,834,889</b>	<b>2,886,786,969</b>	<b>1,634,070,368</b>	<b>1,508,666,635</b>	<b>1,252,716,601</b>
Protección Ambiental	0	0	0	0	0	0
Vivienda y Servicios a la Comunidad	0	0	0	0	0	0
Salud	0	0	0	0	0	0
Recreación, Cultura y Otras Manifestaciones Sociales	0	0	0	0	0	0
Educación	2,551,952,080	334,834,889	2,886,786,969	1,634,070,368	1,508,666,635	1,252,716,601
Protección Social	0	0	0	0	0	0
Otros Asuntos Sociales	0	0	0	0	0	0
<b>Desarrollo Económico</b>	<b>0</b>	<b>0</b>	<b>0</b>	<b>0</b>	<b>0</b>	<b>0</b>
Asuntos Económicos, Comerciales y Laborales en General	0	0	0	0	0	0
Agropecuaria, Silvicultura, Pesca y Caza	0	0	0	0	0	0
Combustibles y Energía	0	0	0	0	0	0
Minería, Manufacturas y Construcción	0	0	0	0	0	0
Transporte	0	0	0	0	0	0
Comunicaciones	0	0	0	0	0	0
Turismo	0	0	0	0	0	0
Ciencia, Tecnología e Innovación	0	0	0	0	0	0
Otras Industrias y Otros Asuntos Económicos	0	0	0	0	0	0
<b>Otras No Clasificadas en Funciones Anteriores</b>	<b>81,987,500</b>	<b>152,797,799</b>	<b>234,785,299</b>	<b>234,784,337</b>	<b>234,648,747</b>	<b>962</b>
Transacciones de la Deuda Pública / Costo Financiero de la Deuda	0	0	0	0	0	0
Transferencias, Participaciones y Aportaciones entre Diferentes Niveles y Ordenes de Gobierno	0	0	0	0	0	0
Saneamiento del Sistema Financiero	0	0	0	0	0	0
Adeudos de Ejercicios Fiscales Anteriores	81,987,500	152,797,799	234,785,299	234,784,337	234,648,747	962
<b>Total del Egreso</b>	<b>2,633,939,580</b>	<b>487,632,687</b>	<b>3,121,572,267</b>	<b>1,868,854,705</b>	<b>1,743,315,382</b>	<b>1,252,717,563</b>

**Universidad Autónoma de Aguascalientes**  
**Estado Analítico del Ejercicio del Presupuesto de Egresos**  
**Clasificación por Económica (por Tipo de Gasto)**  
**Del 01 de Enero al 30 de Septiembre 2025**  
**(Cifras en pesos)**



Concepto	Egresos					Subejercicio
	Aprobado	Ampliaciones/ (Reducciones)	Modificado	Devengado	Pagado	
Gasto Corriente	2,344,438,789	159,930,346	2,504,369,135	1,497,808,874	1,376,596,378	1,006,560,261
Gasto del Capital	207,513,291	174,904,542	382,417,833	136,261,493	132,070,257	246,156,340
Amortización de la Deuda y Disminución de Pasivos	81,987,500	152,797,799	234,785,299	234,784,337	234,648,747	962
Pensiones y Jubilaciones	0	0	0	0	0	0
Participaciones	0	0	0	0	0	0
<b>Total del Egreso</b>	<b>2,633,939,580</b>	<b>487,632,687</b>	<b>3,121,572,267</b>	<b>1,868,854,705</b>	<b>1,743,315,382</b>	<b>1,252,717,563</b>

Universidad Autónoma de Aguascalientes  
Gasto por Categoría Programática  
Del 01 de Enero al 30 de Septiembre 2025  
(Cifras en pesos)



Concepto	Egresos					Subejercicio
	Aprobado	Ampliaciones/ (Reducciones)	Modificado	Devengado	Pagado	
<b>Programas</b>	<b>2,551,952,080</b>	<b>334,834,888.61</b>	<b>2,886,786,968.85</b>	<b>1,634,070,367.52</b>	<b>1,508,666,634.92</b>	<b>1,252,716,601.33</b>
Subsidios: Sector Social y Privado o Entidades Federativas y Municipios	0	0	0	0	0	0
Sujetos o Reglas de Operación	0	0	0	0	0	0
Otros Subsidios	0	0	0	0	0	0
<b>Desempeño de las Funciones</b>	<b>2,551,952,080.24</b>	<b>334,834,888.61</b>	<b>2,886,786,968.85</b>	<b>1,634,070,367.52</b>	<b>1,508,666,634.92</b>	<b>1,252,716,601.33</b>
Prestación de Servicios Públicos	2,551,952,080	334,834,889	2,886,786,969	1,634,070,368	1,508,666,635	1,252,716,601
Provision de Bienes Públicos	0	0	0	0	0	0
Planeación, Seguimiento y Evaluación de Políticas Públicas	0	0	0	0	0	0
Promoción y Fomento	0	0	0	0	0	0
Regulación y Supervisión	0	0	0	0	0	0
Funciones de las Fuerzas Armadas (Únicamente Gobierno Federal)	0	0	0	0	0	0
Específicos	0	0	0	0	0	0
Proyectos de Inversión	0	0	0	0	0	0
<b>Administrativos y de Apoyo</b>	<b>0</b>	<b>0</b>	<b>0</b>	<b>0</b>	<b>0</b>	<b>0</b>
Apoyo al Proceso Presupuestario y para Mejorar la Eficiencia Institucional	0	0	0	0	0	0
Apoyo a la Función Pública y al Mejoramiento de la Gestión	0	0	0	0	0	0
Operaciones Ajenas	0	0	0	0	0	0
<b>Compromisos</b>	<b>0</b>	<b>0</b>	<b>0</b>	<b>0</b>	<b>0</b>	<b>0</b>
Obligaciones de Cumplimiento de Resolución Jurisdiccional	0	0	0	0	0	0
Desastres Naturales	0	0	0	0	0	0
<b>Obligaciones</b>	<b>0</b>	<b>0</b>	<b>0</b>	<b>0</b>	<b>0</b>	<b>0</b>
Pensiones y Jubilaciones	0	0	0	0	0	0
Aportaciones a la Seguridad Social	0	0	0	0	0	0
Aportaciones a Fondos de Estabilización	0	0	0	0	0	0
Aportaciones de Fondos de Inversión y Restructura de Pensiones	0	0	0	0	0	0
<b>Programas de Gasto Federalizado (Gobierno Federal)</b>	<b>0</b>	<b>0</b>	<b>0</b>	<b>0</b>	<b>0</b>	<b>0</b>
Gasto Federalizado	0	0	0	0	0	0
<b>Participaciones a Entidades Federativas y Municipios</b>	<b>0</b>	<b>0</b>	<b>0</b>	<b>0</b>	<b>0</b>	<b>0</b>
<b>Costo Financiero, Deuda o Apoyos a Deudores y Ahorradores de la Banca</b>	<b>0</b>	<b>0</b>	<b>0</b>	<b>0</b>	<b>0</b>	<b>0</b>
<b>Adeudos de Ejercicios Fiscales Anteriores</b>	<b>81,987,500</b>	<b>152,797,799</b>	<b>234,785,299</b>	<b>234,784,337</b>	<b>234,648,747</b>	<b>962</b>
<b>Total del Egreso</b>	<b>2,633,939,580</b>	<b>487,632,687</b>	<b>3,121,572,267</b>	<b>1,868,854,705</b>	<b>1,743,315,382</b>	<b>1,252,717,563</b>

Universidad Autónoma de Aguascalientes  
Indicadores de Postura Fiscal  
Del 01 de Enero al 30 de Septiembre 2025  
(Cifras en pesos)



Concepto	Estimado / Aprobado	Devengado	Recaudado / Pagado
<b>I. Ingresos Presupuestarios (I=1+2)</b>	2,420,670,390	2,136,345,806	2,077,030,947
1. Ingresos del Gobierno de la Entidad Federativa <sup>1</sup>	0	0	0
2. Ingresos del Sector Paraestatal <sup>1</sup>	2,420,670,390	2,136,345,806	2,077,030,947
<b>II. Egresos Presupuestarios (II=3+4)</b>	2,551,952,080	1,634,070,368	1,508,666,635
3. Egresos del Gobierno de la Entidad Federativa <sup>2</sup>	0	0	0
4. Egresos del Sector Paraestatal <sup>2</sup>	2,551,952,080	1,634,070,368	1,508,666,635
<b>III. Balance Presupuestario (Superávit o Déficit) (III = I - II)</b>	-131,281,690	502,275,438	568,364,312
III. Balance presupuestario (Superávit o Déficit)	-131,281,690	502,275,438	568,364,312
<b>IV. Intereses, Comisiones y Gastos de la Deuda</b>	0	0	0
<b>V. Balance Primario ( Superávit o Déficit) (V= III - IV)</b>	-131,281,690	502,275,438	568,364,312
<b>A. Financiamiento</b>	206,089,496	0	0
<b>B. Amortización de la deuda</b>	81,987,500	234,784,337	234,648,747
<b>C. Endeudamiento ó desendeudamiento (C = A - B)</b>	124,101,996	-234,784,337	-234,648,747

Universidad Autónoma de Aguascalientes  
Estado de Situación Financiera Detallado  
Ley de Disciplina Financiera  
Informes Trimestrales



Al 30 de Septiembre de 2025 y al 30 de Septiembre de 2024

	2025	2024		2025	2024
<b>ACTIVO</b>			<b>PASIVO</b>		
<b>ACTIVO CIRCULANTE</b>			<b>PASIVO CIRCULANTE</b>		
<b>Efectivo y Equivalentes</b>			<b>Cuentas por Pagar a Corto Plazo</b>		
Efectivo	907,865	964,141	Servicios Personales por Pagar a Corto Plazo	96,621,224	101,487,064
Bancos/Tesorería	944,129,145	934,129,073	Proveedores por Pagar a Corto Plazo	316,871	4,321,644
Bancos/Dependencias y Otros	0	0	Contratistas por Obras Públicas por Pagar a Corto Plazo	534,685	4,930
Inversiones Temporales (Hasta 3 meses)	485,117,462	2,156,021,731	Participaciones y Aportaciones por Pagar a Corto Plazo	0	0
Fondos con Afectación Específica	0	0	Transferencias Otorgadas por Pagar a Corto Plazo	0	0
Depósitos de Fondos de Terceros en Garantía y/o ministración	0	0	Intereses, Comisiones y Otros Gastos de la Deuda Pública por Pagar a Corto Plazo	0	0
Otros Efectivos y Equivalentes	0	0	Retenciones y Contribuciones por Pagar a Corto Plazo	26,017,329	21,829,595
<b>Derechos a Recibir Efectivo o Equivalentes</b>			Devoluciones de la Ley de Ingresos por Pagar a Corto Plazo	-4,064	-2,550
Inversiones Financieras de Corto Plazo	75,211,361	150,452,475	Otras Cuentas por Pagar a Corto Plazo	246,296,753	81,845,911
Cuentas por Cobrar a Corto Plazo	-1,292,122	603,828	<b>Documentos por Pagar a Corto Plazo</b>		
Deudores Diversos por Cobrar a Corto Plazo	82,100,423	94,519,916	Documentos Comerciales por Pagar a Corto Plazo	0	0
Ingresos por Recuperar a Corto Plazo	176,775	152,690	Documentos con Contratistas por Obras Públicas por Pagar a Corto Plazo	0	0
Deudores por Anticipos de la Tesorería a Corto Plazo	545,500	512,000	Otros Documentos por Pagar a Corto Plazo	0	0
Préstamos Otorgados a Corto Plazo	26,506,434	58,506,368	<b>Porción a Corto Plazo de la Deuda Pública a Largo Plazo</b>		
Otros Derechos a Recibir Efectivo o Equivalentes a Corto Plazo	6,047,202	5,061,148	Porción a Corto Plazo de la Deuda Pública	0	0
<b>Derechos a Recibir Bienes o Servicios</b>			Porción a Corto Plazo de Arrendamiento Financiero	0	0
Anticipo a Proveedores por Adquisición de Bienes y Prestación de Servicios a Corto Plazo	52,489,068	33,457,278	Títulos y Valores a Corto Plazo	0	0
Anticipo a Proveedores por Adquisición de Bienes Inmuebles y Muebles a Corto Plazo	0	0	Pasivos Diferidos a Corto Plazo	0	0
Anticipo a Proveedores por Adquisición de Bienes Intangibles a Corto Plazo	0	0	Ingresos Cobrados por Adelantado a Corto Plazo	506,726,242	261,700,948
Anticipo a Contratistas por Obras Públicas a Corto Plazo	0	0	Intereses Cobrados por Adelantado a Corto Plazo	0	0
Otros Derechos a Recibir Bienes o Servicios a Corto Plazo	0	0	<b>Otros Pasivos Diferidos a Corto Plazo</b>		
<b>Inventarios</b>			<b>Fondos y Bienes de Terceros en Garantía y/o Administración a Corto Plazo</b>		
Inventario de Mercancías para Venta	9,297,883	10,515,667	Fondos en Garantía a Corto Plazo	0	0
Inventario de Mercancías Terminadas	3,135,726	-30,853,770	Fondos en Administración a Corto Plazo	9,691,037	9,155,966
Inventario de Mercancías en Proceso de Elaboración	-8,055,296	-1,757,011	Fondos Contingentes a Corto Plazo	0	0
Inventario de Materias Primas, Materiales y Suministros para Producción	6,066,767	6,983,082	Fondos de Fideicomisos, Mandatos y Contratos Análogos a Corto Plazo	0	0
Bienes en Tránsito	0	0	Otros Fondos de Terceros en Garantía y/o Administración a Corto Plazo	5,213,024	6,712,302
<b>Almacenes</b>			Valores y Bienes en Garantía a Corto Plazo	0	0
Estimación por Pérdida o Deterioro de Activos Circulantes	0	0	<b>Provisiones a Corto Plazo</b>		
Estimaciones para Cuentas Incobrables por Derechos a Recibir Efectivo o Equivalentes	-6,106	0	Provisión para Demandas y Juicios a Corto Plazo	0	0
Estimación por Deterioro de Inventarios	0	0	Provisión para Contingencias a Corto Plazo	0	0
Almacén de materiales y suministro de consumo	1,735,677	2,090,659	Otras Provisiones a Corto Plazo	0	0
<b>Otros Activos Circulantes</b>			<b>Otros Pasivos a Corto Plazo</b>		
Valores en Garantía	0	0	Ingresos por Clasificar	0	0
Bienes en Garantía (excluye depósitos de fondos)	0	0	Recaudación por Participar	0	0
Bienes Derivados de Embargos, Decomisos, Aseguramientos y Dación en Pago	0	0	Otros Pasivos Circulantes	0	0
Adquisición con Fondos de Terceros	0	0			

**Universidad Autónoma de Aguascalientes**  
**Estado de Situación Financiera Detallado**  
**Ley de Disciplina Financiera**  
**Informes Trimestrales**



**Al 30 de Septiembre de 2025 y al 30 de Septiembre de 2024**

<b>Total de Activos Circulantes</b>	1,684,113,765	3,421,359,275	<b>Total de Pasivos Circulantes</b>	891,413,102	487,055,810
<b>ACTIVO NO CIRCULANTE</b>			<b>PASIVO NO CIRCULANTE</b>		
Inversiones Financieras a Largo Plazo	2,143,283,306	0	Cuentas por Pagar a Largo Plazo	0	0
Derechos a Recibir Efectivo o Equivalentes a Largo Plazo	345,493,436	207,570,980	Documentos por Pagar a Largo Plazo	1,071,489	615,818
Bienes Inmuebles, Infraestructura y Construcciones en Proceso	1,519,035,355	1,364,442,618	Deuda Pública a Largo Plazo	0	0
Bienes Muebles	1,180,676,641	1,146,102,044	Pasivos Diferidos a Largo Plazo	1,899,662	1,899,662
Activos Intangibles	19,551,914	19,481,917	Fondos y Bienes de Terceros en Garantía y/o en Administración a Largo Plazo	162,738	75,322
Depreciación, Deterioro y Amortización Acumulada de Bienes	-963,247,436	-932,323,513	Provisiones a Largo Plazo	1,781,911,969	1,670,209,899
Activos Diferidos	52,366	52,366			
Estimación por Pérdida o Deterioro de Activos no Circulantes	-7,609	62,209			
Otros Activos no Circulantes	0	0			
<b>Total de Activos No Circulantes</b>	<b>4,244,837,972</b>	<b>1,805,388,622</b>	<b>Total de Pasivos No Circulantes</b>	<b>1,785,045,858</b>	<b>1,672,800,701</b>
<b>Total del Activo</b>	<b>5,928,951,738</b>	<b>5,226,747,896</b>	<b>Total del Pasivo</b>	<b>2,676,458,960</b>	<b>2,159,856,511</b>
<b>HACIENDA PÚBLICA/PATRIMONIO</b>					
<b>Hacienda Pública/Patrimonio Contribuido</b>					
Aportaciones	0	0			
Donaciones de Capital	261,929	261,929			
Actualización de la Hacienda Pública/Patrimonio	104,873,000	104,873,000			
<b>Hacienda Pública/Patrimonio Generado</b>					
Resultados del Ejercicio (Ahorro/ Desahorro)	630,657,817	862,567,999			
Resultados de Ejercicios Anteriores	2,810,436,756	2,400,826,985			
Revalúos	7,701,803	-200,000			
Reservas	0	0			
Rectificaciones de Resultados de Ejercicios Anteriores	-301,438,528	-301,438,528			
<b>Exceso o Insuficiencia en la Actualización de la Hacienda Pública/Patrimonio</b>					
Resultado por Posición Monetaria	0	0			
Resultado por Tenencia de Activos no Monetarios	0	0			
<b>Total Hacienda Pública/Patrimonio</b>	<b>3,252,492,778</b>	<b>3,066,891,386</b>			
<b>Total del Pasivo y Hacienda Pública/Patrimonio</b>	<b>5,928,951,738</b>	<b>5,226,747,896</b>			

  
Mtro. en F. y N. Jorge Silva Robles  
Director General Sustituto de Finanzas


  
Mtra. en C.G. Viridiana de Luna Díaz  
Jefe de Departamento de Contabilidad

**Universidad Autónoma de Aguascalientes**  
**Informe Analítico de la Deuda Pública y Otros Pasivos**  
**Ley de Disciplina Financiera**  
**Del 1° de Enero al 30 de Septiembre de 2025**  
**Informes Trimestrales**



Denominación de la Deuda Pública y Otros Pasivos	Saldo al 31 de diciembre de 2024	Disposiciones del Periodo	Amortizaciones del Periodo	Revaluaciones, Reclasificaciones y Otros Ajustes	Saldo Final 2025	Pago de Intereses del Periodo	Pago de Comisiones y demás costos asociados durante el Periodo
<b>Deuda Pública</b>	<b>2,472,117,852</b>	<b>4,396,053,667</b>	<b>4,191,712,559</b>	<b>0</b>	<b>2,676,458,960</b>	<b>0</b>	
<b>Corto Plazo</b>							
Instituciones de Crédito							
Títulos y Valores							
Arrendamientos Financieros							
<b>Largo Plazo</b>							
Instituciones de Crédito							
Títulos y Valores							
Arrendamientos Financieros							
<b>Otros Pasivos</b>	<b>2,472,117,852</b>	<b>4,396,053,667</b>	<b>4,191,712,559</b>	<b>0</b>	<b>2,676,458,960</b>	<b>0</b>	
<b>Total de la Deuda Pública y Otros Pasivos</b>							
<b>Deuda Contingente</b>							
Deuda Contingente 1							
Deuda Contingente 2							
<b>Valor de Instrumentos Bono Cupón Cero 2 (Informativo)</b>							
Instrumento Bono Cupón Cero 1							
Instrumento Bono Cupón Cero 2							

  
**Mtro. en F. y N. Jorge Silva Robles**  
**Director General Sustituto de Finanzas**

  
**Mtra. en C.G. Viridiana de Luna Díaz**  
**Jefe de Departamento de Contabilidad**

**Universidad Autónoma de Aguascalientes**  
**Informe Analítico de Obligaciones diferentes de Financiamiento Ley de Disciplina Financiera**  
**Del 1° de Enero al 30 de Septiembre de 2025**  
**Informes Trimestrales**



Denominación de las Obligaciones Diferentes de Financiamiento	Fecha del Contrato	Fecha de inicio de operación del proyecto	Fecha de vencimiento	Monto de la inversión pactado	Plazo pactado	Monto promedio mensual del pago de la contraprestación	Monto promedio mensual del pago de la contraprestación correspondiente al pago de inversión	Monto pagado de la inversión al 30 de Septiembre 2025	Monto pagado de la inversión actualizado al 30 de Septiembre 2025	Saldo pendiente por pagar de la inversión al 30 de Septiembre 2025
<b>A. Asociaciones Público Privadas (APP's) (A=a+b+c+d)</b>	<b>0</b>	<b>0</b>	<b>0</b>	<b>0</b>	<b>0</b>	<b>0</b>	<b>0</b>	<b>0</b>	<b>0</b>	<b>0</b>
a) APP 1	0	0	0	0	0	0	0	0	0	0
b) APP 2	0	0	0	0	0	0	0	0	0	0
c) APP 3	0	0	0	0	0	0	0	0	0	0
d) APP XX	0	0	0	0	0	0	0	0	0	0
<b>B. Otros Instrumentos (B=a+b+c+d)</b>	<b>0</b>	<b>0</b>	<b>0</b>	<b>0</b>	<b>0</b>	<b>0</b>	<b>0</b>	<b>0</b>	<b>0</b>	<b>0</b>
a) Otro Instrumento 1	0	0	0	0	0	0	0	0	0	0
b) Otro Instrumento 2	0	0	0	0	0	0	0	0	0	0
c) Otro Instrumento 3	0	0	0	0	0	0	0	0	0	0
d) Otro Instrumento XX	0	0	0	0	0	0	0	0	0	0
<b>C. Total de Obligaciones Diferentes de Financiamiento (C=A+B)</b>	<b>0</b>	<b>0</b>	<b>0</b>	<b>0</b>	<b>0</b>	<b>0</b>	<b>0</b>	<b>0</b>	<b>0</b>	<b>0</b>

Universidad Autónoma de Aguascalientes  
Balance Presupuestario Ley de Disciplina Financiera  
Del 1° de Enero al 30 de Septiembre de 2025  
Informes Trimestrales



Concepto	Estimado/Aprobado	Devengado	Recaudado/Pagado
<b>A. Ingresos Totales</b>	<b>2,427,790,082</b>	<b>2,136,345,806</b>	<b>2,124,401,651</b>
Ingresos de Libre Disposición	1,281,206,195	1,139,832,140	1,137,467,197
Transferencias Federales Etiquetadas	1,146,583,887	996,513,666	986,934,454
Financiamiento Neto	0	0	0
<b>B. Egresos Presupuestarios<sup>1</sup></b>	<b>2,633,939,580</b>	<b>1,868,854,705</b>	<b>1,743,315,382</b>
Gasto No Etiquetado (sin incluir Amortización de la Deuda Pública)	1,424,608,193	958,965,420	906,074,345
Gasto Etiquetado (sin incluir Amortización de la Deuda Pública)	1,209,331,387	909,889,285	837,241,037
<b>C. Remanentes del Ejercicio Anterior</b>	<b>206,089,496</b>	<b>504,973,660</b>	<b>504,973,660</b>
Remanentes de Ingresos de Libre Disposición aplicados en el periodo	206,089,496	504,973,660	504,973,660
Remanentes de Transferencias Federales Etiquetadas aplicados en el periodo	0	0	0
<b>I. Balance Presupuestario</b>	<b>-60,002</b>	<b>772,464,762</b>	<b>886,059,929</b>
<b>II. Balance Presupuestario sin Financiamiento Neto</b>	<b>-60,002</b>	<b>772,464,762</b>	<b>886,059,929</b>
<b>III. Balance Presupuestario sin Financiamiento Neto y sin Remanentes del Ejercicio Anterior</b>	<b>-206,149,498</b>	<b>267,491,101</b>	<b>381,086,269</b>
<b>E. Intereses, Comisiones y Gastos de la Deuda</b>	<b>0</b>	<b>0</b>	<b>0</b>
Intereses, Comisiones y Gastos de la Deuda con Gasto No Etiquetado	0	0	0
Intereses, Comisiones y Gastos de la Deuda con Gasto Etiquetado	0	0	0
<b>IV. Balance Primario</b>	<b>-206,149,498</b>	<b>267,491,101</b>	<b>381,086,269</b>
<b>F. Financiamiento</b>	<b>0</b>	<b>0</b>	<b>0</b>
Financiamiento con Fuente de Pago de Ingresos de Libre Disposición	0	0	0
Financiamiento con Fuente de Pago de Transferencias Federales Etiquetadas	0	0	0
<b>G. Amortización de la Deuda</b>	<b>0</b>	<b>0</b>	<b>0</b>
Amortización de la Deuda Pública con Gasto No Etiquetado	0	0	0
Amortización de la Deuda Pública con Gasto Etiquetado	0	0	0
<b>A3. Financiamiento Neto</b>	<b>0</b>	<b>0</b>	<b>0</b>
Ingresos de Libre Disposición	1,281,206,195	1,139,832,140	1,137,467,197
Financiamiento Neto con Fuente de Pago de Ingresos de Libre Disposición	0	0	0
Financiamiento con Fuente de Pago de Ingresos de Libre Disposición	0	0	0
Amortización de la Deuda Pública con Gasto No Etiquetado	0	0	0
Gasto No Etiquetado (sin incluir Amortización de la Deuda Pública)	1,424,608,193	958,965,420	906,074,345
Remanentes de Ingresos de Libre Disposición aplicados en el periodo	206,089,496	504,973,660	504,973,660
<b>V. Balance Presupuestario de Recursos Disponibles (V = A1 + A3.1 – B 1 + C1)</b>	<b>62,687,498</b>	<b>685,840,381</b>	<b>736,366,512</b>
<b>VI. Balance Presupuestario de Recursos Disponibles sin Financiamiento Neto (VI = V – A3.1)</b>	<b>62,687,498</b>	<b>685,840,381</b>	<b>736,366,512</b>
<b>Transferencias Federales Etiquetadas</b>	<b>1,146,583,887</b>	<b>996,513,666</b>	<b>986,934,454</b>
Financiamiento Neto con Fuente de Pago de Transferencias Federales Etiquetadas	0	0	0
Financiamiento con Fuente de Pago de Transferencias Federales Etiquetadas	0	0	0
Amortización de la Deuda Pública con Gasto Etiquetado	0	0	0
Gasto Etiquetado (sin incluir Amortización de la Deuda Pública)	1,209,331,387	909,889,285	837,241,037
Remanentes de Transferencias Federales Etiquetadas aplicados en el periodo	62,687,500	57,724,314	57,724,314
<b>VII. Balance Presupuestario de Recursos Etiquetados</b>	<b>-60,000</b>	<b>144,348,694</b>	<b>207,417,731</b>
<b>VIII. Balance Presupuestario de Recursos Etiquetados sin Financiamiento Neto</b>	<b>-60,000</b>	<b>144,348,694</b>	<b>207,417,731</b>

Universidad Autónoma de Aguascalientes  
 Estado Analítico de Ingresos Detallado - Ley de Disciplina Financiera  
 Del 1° de Enero al 30 de Septiembre de 2025  
 Informes Trimestrales



Concepto	Ingreso Estimado	Ampliaciones/ (Reducciones)	Modificado	Devengado	Recaudado	Diferencia (e)
<b>Ingresos de Libre Disposición</b>						
Impuestos	0	0	0	0	0	0
Cuotas y Aportaciones de Seguridad Social	0	0	0	0	0	0
Contribuciones de Mejoras	0	0	0	0	0	0
Derechos	0	0	0	0	0	0
Productos	7,179,694	54,554,191	61,733,885	56,299,915	56,299,915	49,120,221
Aprovechamientos	0	0	0	0	0	0
Ingresos por Ventas de Bienes y Servicios	448,732,730	-8,490,030	440,242,700	362,995,329	361,059,033	-87,673,697
<b>Participaciones</b>	<b>0</b>	<b>0</b>	<b>0</b>	<b>0</b>	<b>0</b>	<b>0</b>
Fondo General de Participaciones	0	0	0	0	0	0
Fondo de Fomento Municipal	0	0	0	0	0	0
Fondo de Fiscalización y Recaudación	0	0	0	0	0	0
Fondo de Compensación	0	0	0	0	0	0
Fondo de Extracción de Hidrocarburos	0	0	0	0	0	0
Impuesto Especial Sobre Producción y Servicios	0	0	0	0	0	0
0.136% de la Recaudación Federal Participable	0	0	0	0	0	0
3.17% Sobre Extracción de Petróleo	0	0	0	0	0	0
Gasolinas y Diésel	0	0	0	0	0	0
Fondo del Impuesto Sobre la Renta	0	0	0	0	0	0
Fondo de Estabilización de los Ingresos de las Entidades Federativas	0	0	0	0	0	0
<b>Incentivos Derivados de la Colaboración Fiscal</b>	<b>0</b>	<b>0</b>	<b>0</b>	<b>0</b>	<b>0</b>	<b>0</b>
Tenencia o Uso de Vehículos	0	0	0	0	0	0
Fondo de Compensación ISAN	0	0	0	0	0	0
Impuesto Sobre Automóviles Nuevos	0	0	0	0	0	0
Fondo de Compensación de Repecos-Intermedios	0	0	0	0	0	0
Otros Incentivos Económicos	0	0	0	0	0	0
<b>Transferencias</b>	<b>641,562,121</b>	<b>79,508,569</b>	<b>721,070,690</b>	<b>646,324,480</b>	<b>646,324,480</b>	<b>4,762,359</b>
<b>Convenios</b>						
Otros Convenios y Subsidios	0	0	0	0	0	0
<b>Otros Ingresos de Libre Disposición</b>						
Participaciones en Ingresos Locales	0	0	0	0	0	0
Otros Ingresos de Libre Disposición	183,731,650	46,255,419	229,987,069	74,212,416	73,783,768	-109,947,882
<b>I. Total de Ingresos de Libre Disposición</b>	<b>1,281,206,195</b>	<b>171,828,149</b>	<b>1,453,034,344</b>	<b>1,139,832,140</b>	<b>1,137,467,197</b>	<b>-143,738,998</b>
<b>Ingresos Excedentes de Ingresos de Libre Disposición</b>						
<b>Transferencias Federales Etiquetadas</b>						
<b>Aportaciones</b>	<b>0</b>	<b>0</b>	<b>0</b>	<b>0</b>	<b>0</b>	<b>0</b>
Fondo de Aportaciones para la Nómina Educativa y Gasto Operativo	0	0	0	0	0	0
Fondo de Aportaciones para los Servicios de Salud	0	0	0	0	0	0
Fondo de Aportaciones para la Infraestructura Social	0	0	0	0	0	0
Fondo de Aportaciones para el Fortalecimiento de los Municipios y de las Demarcaciones Territoriales del Distrito Federal	0	0	0	0	0	0
Fondo de Aportaciones Múltiples	0	0	0	0	0	0
Fondo de Aportaciones para la Educación Tecnológica y de Adultos	0	0	0	0	0	0
Fondo de Aportaciones para la Seguridad Pública de los Estados y del Distrito Federal	0	0	0	0	0	0
Fondo de Aportaciones para el Fortalecimiento de las Entidades Federativas	0	0	0	0	0	0
<b>Convenios</b>	<b>0</b>	<b>0</b>	<b>0</b>	<b>0</b>	<b>0</b>	<b>0</b>
Convenios de Protección Social en Salud	0	0	0	0	0	0
Convenios de Descentralización	0	0	0	0	0	0

**Universidad Autónoma de Aguascalientes**  
**Estado Analítico de Ingresos Detallado - Ley de Disciplina Financiera**  
**Del 1° de Enero al 30 de Septiembre de 2025**  
**Informes Trimestrales**



Concepto	Ingreso Estimado	Ampliaciones/ (Reducciones)	Modificado	Devengado	Recaudado	Diferencia (e)
Convenios de Reasignación	0	0	0	0	0	0
Otros Convenios y Subsidios	0	0	0	0	0	0
<b>Fondos Distintos de Aportaciones</b>	<b>0</b>	<b>0</b>	<b>0</b>	<b>0</b>	<b>0</b>	<b>0</b>
Fondo para Entidades Federativas y Municipios Productores de Hidrocarburos	0	0	0	0	0	0
Fondo Minero	0	0	0	0	0	0
Transferencias, Subsidios y Subvenciones, y Pensiones y Jubilaciones	60,002	2,321,256	2,381,258	8,929,212	8,929,212	8,869,210
Otras Transferencias Federales Etiquetadas	1,146,583,887	14,599,118	1,161,183,005	987,584,454	986,934,454	-159,649,433
<b>II. Total de Transferencias Federales Etiquetadas</b>	<b>1,146,643,889</b>	<b>16,920,374</b>	<b>1,163,564,263</b>	<b>996,513,666</b>	<b>995,863,666</b>	<b>-150,780,223</b>
<b>III. Ingresos Derivados de Financiamientos (III = A)</b>	<b>206,089,496</b>	<b>298,884,164</b>	<b>504,973,660</b>	<b>0</b>	<b>0</b>	<b>-206,089,496</b>
Ingresos Derivados de Financiamientos	206,089,496	298,884,164	504,973,660	0	0	-206,089,496
<b>IV. Total de Ingresos (IV = I + II + III)</b>	<b>2,633,939,580</b>	<b>487,632,687</b>	<b>3,121,572,267</b>	<b>2,136,345,806</b>	<b>2,133,330,863</b>	<b>-500,608,717</b>

**Datos Informativos**

1. Ingresos Derivados de Financiamientos con Fuente de Pago de Ingresos de Libre Disposición
2. Ingresos Derivados de Financiamientos con Fuente de Pago de Transferencias Federales Etiquetadas
3. Ingresos Derivados de Financiamientos (3 = 1 + 2)

Universidad Autónoma de Aguascalientes  
 Estado Analítico del Ejercicio del Presupuesto de Egresos Detallado Ley de Disciplina Financiera  
 Clasificación por Objeto del Gasto (Capítulo y Concepto)  
 Del 1° de Enero al 30 de Septiembre de 2025  
 Informes Trimestrales



Concepto	Aprobado	Ampliaciones/ (Reducciones)	Modificado	Devengado	Pagado	Subejercicio
<b>GASTO NO ETIQUETADO</b>						
<b>Servicios Personales</b>	<b>854,049,233</b>	<b>-97,807,122</b>	<b>756,242,111</b>	<b>391,320,867</b>	<b>347,475,465</b>	<b>364,921,244</b>
Remuneraciones al Personal de Carácter Permanente	252,223,631	-89,487,344	162,736,286	85,105,213	82,896,039	77,631,074
Remuneraciones al Personal de Carácter Transitorio	0	1,941,725	1,941,725	1,421,255	1,421,255	520,470
Remuneraciones Adicionales y Especiales	209,119,523	-35,199,122	173,920,401	112,811,257	71,662,066	61,109,143
Seguridad Social	120,864,938	47,898,918	168,763,856	52,428,980	52,425,201	116,334,877
Otras Prestaciones Sociales y Económicas	245,043,425	-9,950,552	235,092,873	130,792,026	130,371,854	104,300,847
Previsiones	3,000,000	-3,000,000	0	0	0	0
Pago de Estímulos a Servidores Públicos	23,797,717	-10,010,748	13,786,969	8,762,135.06	8,699,049.05	5,024,834
<b>Materiales y Suministros</b>	<b>109,145,614</b>	<b>54,164,048</b>	<b>163,309,662</b>	<b>65,042,515</b>	<b>63,024,389</b>	<b>98,267,147</b>
Material de Administración, Emisión de Documentos y Artículos Oficiales	23,955,103	38,013,022	61,968,125	14,209,231	13,922,988	47,758,894
Alimentos y Utensilios	8,905,804	1,479,789	10,385,593	6,343,399	6,084,824	4,042,194
Materias Primas y Materiales de Producción y Comercialización	29,624,504	2,836,752	32,461,256	15,035,163	14,317,745	17,426,093
Materiales y Artículos de Construcción y de Reparación	8,958,368	4,515,598	13,473,966	4,593,407	4,374,654	8,880,559
Productos Químicos, Farmacéuticos y de Laboratorio	11,543,463	1,227,972	12,771,435	7,955,831	7,676,276	4,815,604
Combustibles, Lubricantes y Aditivos	7,784,632	307,458	8,092,090	3,955,142	3,933,092	4,136,948
Vestuario, Blancos, Prendas de Protección y Artículos Deportivos	13,670,713	1,493,980	15,164,693	8,698,463	8,683,613	6,466,229
Materiales y Suministros para Seguridad	0	0	0	0	0	0
Herramientas, Refacciones y Accesorios Menores	4,703,027	4,289,479	8,992,506	4,251,880	4,031,197	4,740,626
<b>Servicios Generales</b>	<b>182,402,655</b>	<b>126,893,681</b>	<b>309,296,337</b>	<b>126,124,017</b>	<b>124,049,371</b>	<b>183,172,320</b>
Servicios Básicos	11,164,465	41,322	11,205,787	4,707,334	4,687,641	6,498,453
Servicios de Arrendamiento	17,044,005	7,831,609	24,875,614	10,426,361	9,381,082	14,449,253
Servicios Profesionales, Científicos, Técnicos y Otros Servicios	30,451,328	22,986,663	53,437,991	24,026,887	23,797,128	29,411,105
Servicios Financieros, Bancarios y Comerciales	10,093,563	46,030,663	56,124,226	11,255,466	11,248,385	44,868,760
Servicios de Instalación, Reparación, Mantenimiento y Conservación	50,876,592	47,973,856	98,850,448	45,422,772	45,271,618	53,427,676
Servicios de Comunicación Social y Publicidad	3,030,444	-855,614	2,174,830	1,264,343	1,226,438	910,487
Servicio de Traslado y Viáticos	11,904,093	-1,802,946	10,101,147	2,922,979	2,813,457	7,178,169
Servicios Oficiales	6,548,086	2,220,681	8,768,767	4,776,718	4,331,148	3,992,049
Otros Servicios Generales	41,290,079	2,467,446	43,757,525	21,321,157	21,292,474	22,436,368
<b>Transferencias, Asignaciones, Subsidios y Otras Ayudas</b>	<b>70,247,400</b>	<b>60,833,930</b>	<b>131,081,330</b>	<b>82,474,667</b>	<b>81,179,971</b>	<b>48,606,664</b>
Transferencias Internas Y Asignaciones Al Sector Público	0	35,114	35,114	15,217	15,217	19,896
Transferencias Al Resto Del Sector Público	0	0	0	0	0	0
Subsidios y Subvenciones	0	0	0	0	0	0
Ayudas Sociales	51,411,208	25,234,573	76,645,781	31,050,990	29,756,294	45,594,791
Pensiones y Jubilaciones	0	0	0	0	0	0
Transferencias a Fideicomisos, Mandatos y Otros Análogos	18,836,192	35,564,244	54,400,436	51,408,459	51,408,459	2,991,977
Transferencias a La Seguridad Social	0	0	0	0	0	0
Donativos	0	0	0	0	0	0
Transferencias al Exterior	0	0	0	0	0	0
<b>Bienes Muebles, Tangibles e Intangibles</b>	<b>17,050,000</b>	<b>123,322,977</b>	<b>140,372,977</b>	<b>39,541,759</b>	<b>37,231,641</b>	<b>100,831,219</b>
Mobiliario y Equipo de Administración	17,020,000	56,009,091	73,029,091	24,386,673	23,446,728	48,642,419
Mobiliario y Equipo Educacional y Recreativo	0	9,834,926	9,834,926	4,271,585	4,246,088	5,563,341
Equipo e Instrumental Médico y de Laboratorio	30,000	34,365,462	34,395,462	4,295,499	3,317,143	30,099,963
Vehículos y Equipo de Transporte	0	15,570,314	15,570,314	5,280,505	4,945,505	10,289,809
Equipo de Defensa y Seguridad	0	0	0	0	0	0
Maquinaria, Otros Equipos y Herramientas	0	4,538,020	4,538,020	1,237,500	1,206,180	3,800,520
Activos Biológicos	0	0	0	0	0	0
Bienes Inmuebles	0	0	0	0	0	0
Activos Intangibles	0	3,005,164	3,005,164	69,997	69,997	2,935,167

**Universidad Autónoma de Aguascalientes**  
**Estado Analítico del Ejercicio del Presupuesto de Egresos Detallado Ley de Disciplina Financiera**  
**Clasificación por Objeto del Gasto (Capítulo y Concepto)**  
**Del 1° de Enero al 30 de Septiembre de 2025**  
**Informes Trimestrales**



Concepto	Aprobado	Ampliaciones/ (Reducciones)	Modificado	Devengado	Pagado	Subejercicio
<b>Inversión Publica</b>	<b>105,000,000</b>	<b>77,997,446</b>	<b>182,997,446</b>	<b>77,401,573</b>	<b>76,189,074</b>	<b>105,595,874</b>
Obra Publica en Bienes de Dominio Publico	0	0	0	0	0	0
Obra Publica en Bienes Públicos	105,000,000	77,997,446	182,997,446	77,401,573	76,189,074	105,595,874
Proyectos Productivos y Acciones de Fomento	0	0	0	0	0	0
<b>Inversiones Financieras y Otras Provisiones</b>	<b>58,441,233</b>	<b>-57,333,629</b>	<b>1,107,604</b>	<b>0</b>	<b>0</b>	<b>1,107,604</b>
Inversiones Para el Fomento de Actividades Productivas	0	0	0	0	0	0
Acciones y Participaciones del Capital	0	0	0	0	0	0
Compra de Títulos y Valores	0	0	0	0	0	0
Concesión de Prestamos	0	0	0	0	0	0
Inversiones en Fideicomisos Mandatos y Otros Análogos	58,441,233	-57,333,629	1,107,604	0	0	1,107,604
<b>Otras Inversiones Financieras</b>	<b>8,972,058</b>	<b>7,618,648</b>	<b>16,590,706</b>	<b>0</b>	<b>0</b>	<b>16,590,706</b>
Provisiones Para Contingencias y Otras Erogaciones Especiales	8,972,058	7,618,648	16,590,706	0	0	16,590,706
						0
<b>Participaciones y Aportaciones</b>	<b>0</b>	<b>0</b>	<b>0</b>	<b>0</b>	<b>0</b>	<b>0</b>
Participaciones	0	0	0	0	0	0
Aportaciones	0	0	0	0	0	0
Convenios	0	0	0	0	0	0
<b>Deuda Publica</b>	<b>19,300,000</b>	<b>157,760,985</b>	<b>177,060,985</b>	<b>177,060,023</b>	<b>176,924,434</b>	<b>962</b>
Amortización de la Deuda Publica	0	0	0	0	0	0
Intereses de la Deuda Publica	0	0	0	0	0	0
Comisiones de la Deuda Publica	0	0	0	0	0	0
Gastos de la Deuda Publica	0	0	0	0	0	0
Costo por Coberturas	0	0	0	0	0	0
Apoyos Financieros	0	0	0	0	0	0
Adeudos de Ejercicios Fiscales Anteriores (Adefas)	19,300,000	157,760,985	177,060,985	177,060,023	176,924,434	962
<b>TOTAL DEL GASTO NO ETIQUETADO</b>	<b>1,424,608,193</b>	<b>453,450,965</b>	<b>1,878,059,158</b>	<b>958,965,420</b>	<b>906,074,345</b>	<b>919,093,739</b>
<b>GASTO ETIQUETADO</b>						
<b>Servicios Personales</b>	<b>1,104,515,939</b>	<b>-4,765,664</b>	<b>1,099,750,275</b>	<b>811,632,187</b>	<b>739,896,496</b>	<b>288,118,088</b>
Remuneraciones al Personal de Carácter Permanente	433,982,260	31,933,163	465,915,424	330,396,510	315,951,094	135,518,914
Remuneraciones al Personal de Carácter Transitorio	0	0	0	0	0	0
Remuneraciones Adicionales y Especiales	274,424,271	-749,892	273,674,380	199,306,354	143,147,337	74,368,025
Seguridad Social	169,854,091	1,543,308	171,397,399	126,350,815	126,350,815	45,046,584
Otras Prestaciones Sociales y Económicas	158,216,068	-27,285,466	130,930,602	110,513,658	110,401,238	20,416,944
Previsiones	2,000,000	-2,000,000	0	0	0	0
Pago de Estímulos a Servidores Públicos	66,039,248	-8,206,777	57,832,471	45,064,849.44	44,046,012	12,767,622
<b>Materiales y Suministros</b>	<b>250,000</b>	<b>3,309,607</b>	<b>3,559,607</b>	<b>49,437</b>	<b>49,437</b>	<b>3,510,170</b>
Material de Administración, Emisión de Documentos y Artículos Oficiales	250,000	2,989,433	3,239,433	0	0	3,239,433
Alimentos y Utensilios	0	65,485	65,485	4,522	4,522	60,963
Materias Primas y Materiales de Producción y Comercialización	0	0	0	0	0	0
Materiales y Artículos de Construcción y de Reparación	0	17	17	0	0	17
Productos Químicos, Farmacéuticos y de Laboratorio	0	195,649	195,649	34,451	34,451	161,197
Combustibles, Lubricantes y Aditivos	0	50,300	50,300	10,463	10,463	39,837
Vestuario, Blancos, Prendas de Protección y Artículos Deportivos	0	0	0	0	0	0
Materiales y Suministros para Seguridad	0	0	0	0	0	0
Herramientas, Refacciones y Accesorios Menores	0	8,723	8,723	0	0	8,723

**Universidad Autónoma de Aguascalientes**  
**Estado Analítico del Ejercicio del Presupuesto de Egresos Detallado Ley de Disciplina Financiera**  
**Clasificación por Objeto del Gasto (Capítulo y Concepto)**  
**Del 1° de Enero al 30 de Septiembre de 2025**  
**Informes Trimestrales**



Concepto	Aprobado	Ampliaciones/ (Reducciones)	Modificado	Devengado	Pagado	Subejercicio
<b>Servicios Generales</b>	<b>23,827,948</b>	<b>16,164,199</b>	<b>39,992,147</b>	<b>20,755,890</b>	<b>20,511,953</b>	<b>19,236,257</b>
Servicios Básicos	1,993,900	16,230,979	18,224,879	16,953,157	16,723,606	1,271,722
Servicios de Arrendamiento	0	3,284,559	3,284,559	3,282,305	3,282,305	2,254
Servicios Profesionales, Científicos, Técnicos y Otros Servicios	0	268,068	268,068	0	0	268,068
Servicios Financieros, Bancarios y Comerciales	60,000	14,789,638	14,849,638	63,230	63,230	14,786,408
Servicios de Instalación, Reparación, Mantenimiento y Conservación	21,774,048	-20,245,055	1,528,993	457,198	442,811	1,071,795
Servicios de Comunicación Social y Publicidad	0	0	0	0	0	0
Servicio de Traslado y Viáticos	0	966,904	966,904	0	0	966,904
Servicios Oficiales	0	159,248	159,248	0	0	159,248
Otros Servicios Generales	0	709,858	709,858	0	0	709,858
<b>Transferencias, Asignaciones, Subsidios y Otras Ayudas</b>	<b>0</b>	<b>1,137,666</b>	<b>1,137,666</b>	<b>409,296</b>	<b>409,296</b>	<b>728,370</b>
Transferencias Internas Y Asignaciones Al Sector Público	0	0	0	0	0	0
Transferencias Al Resto Del Sector Público	0	0	0	0	0	0
Subsidios y Subvenciones	0	0	0	0	0	0
Ayudas Sociales	0	1,137,666	1,137,666	409,296	409,296	728,370
Pensiones y Jubilaciones	0	0	0	0	0	0
Transferencias a Fideicomisos, Mandatos y Otros Análogos	0	0	0	0	0	0
Transferencias a La Seguridad Social	0	0	0	0	0	0
Donativos	0	0	0	0	0	0
Transferencias al Exterior	0	0	0	0	0	0
<b>Bienes Muebles, Tangibles e Intangibles</b>	<b>50,000</b>	<b>1,737,648</b>	<b>1,787,648</b>	<b>0</b>	<b>0</b>	<b>1,787,648</b>
Mobiliario y Equipo de Administración	50,000	681,678	731,678	0	0	731,678
Mobiliario y Equipo Educativo y Recreativo	0	179,386	179,386	0	0	179,386
Equipo e Instrumental Médico y de Laboratorio	0	517,098	517,098	0	0	517,098
Vehículos y Equipo de Transporte	0	0	0	0	0	0
Equipo de Defensa y Seguridad	0	0	0	0	0	0
Maquinaria, Otros Equipos y Herramientas	0	358,292	358,292	0	0	358,292
Activos Biológicos	0	0	0	0	0	0
Bienes Inmuebles	0	0	0	0	0	0
Activos Intangibles	0	1,194	1,194	0	0	1,194
<b>Inversión Pública</b>	<b>18,000,000</b>	<b>21,561,452</b>	<b>39,561,452</b>	<b>19,318,162</b>	<b>18,649,542</b>	<b>20,243,289</b>
Obra Pública en Bienes de Dominio Público	0	0	0	0	0	0
Obra Pública en Bienes Públicos	18,000,000	21,561,452	39,561,452	19,318,162	18,649,542	20,243,289
Proyectos Productivos y Acciones de Fomento	0	0	0	0	0	0
<b>Inversiones Financieras y Otras Provisiones</b>	<b>0</b>	<b>0</b>	<b>0</b>	<b>0</b>	<b>0</b>	<b>0</b>
Inversiones Para el Fomento de Actividades Productivas	0	0	0	0	0	0
Acciones y Participaciones del Capital	0	0	0	0	0	0
Compra de Títulos y Valores	0	0	0	0	0	0
Concesión de Prestamos	0	0	0	0	0	0
Inversiones en Fideicomisos Mandatos y Otros Análogos	0	0	0	0	0	0
<b>Otras Inversiones Financieras</b>	<b>0</b>	<b>0</b>	<b>0</b>	<b>0</b>	<b>0</b>	<b>0</b>
Provisiones Para Contingencias y Otras Erogaciones Especiales	0	0	0	0	0	0
<b>Participaciones y Aportaciones</b>	<b>0</b>	<b>0</b>	<b>0</b>	<b>0</b>	<b>0</b>	<b>0</b>
Participaciones	0	0	0	0	0	0
Aportaciones	0	0	0	0	0	0
Convenios	0	0	0	0	0	0

**Universidad Autónoma de Aguascalientes**  
**Estado Analítico del Ejercicio del Presupuesto de Egresos Detallado Ley de Disciplina Financiera**  
**Clasificación por Objeto del Gasto (Capítulo y Concepto)**  
**Del 1° de Enero al 30 de Septiembre de 2025**  
**Informes Trimestrales**



Concepto	Aprobado	Ampliaciones/ (Reducciones)	Modificado	Devengado	Pagado	Subejercicio
<b>Deuda Publica</b>	<b>62,687,500</b>	<b>-4,963,186</b>	<b>57,724,314</b>	<b>57,724,314</b>	<b>57,724,314</b>	<b>0</b>
Amortización de la Deuda Publica	0	0	0	0	0	0
Intereses de la Deuda Publica	0	0	0	0	0	0
Comisiones de la Deuda Publica	0	0	0	0	0	0
Gastos de la Deuda Publica	0	0	0	0	0	0
Costo por Coberturas	0	0	0	0	0	0
Apoyos Financieros	0	0	0	0	0	0
Adeudos de Ejercicios Fiscales Anteriores (Adefas)	62,687,500	-4,963,186	57,724,314	57,724,314	57,724,314	0
<b>TOTAL DE GASTO ETIQUETADO</b>	<b>1,209,331,387</b>	<b>34,181,722</b>	<b>1,243,513,109</b>	<b>909,889,285</b>	<b>837,241,037</b>	<b>333,623,824</b>
<b>TOTAL DE GASTO</b>	<b>2,633,939,580</b>	<b>487,632,687</b>	<b>3,121,572,267</b>	<b>1,868,854,705</b>	<b>1,743,315,382</b>	<b>1,252,717,563</b>

**Universidad Autónoma de Aguascalientes**  
**Estado Analítico del Ejercicio del Presupuesto de Egresos Detallado Ley de Disciplina Financiera**  
**Clasificación Administrativa**  
**Del 1° de Enero al 30 de Septiembre de 2025**  
**Informes Trimestrales**



Concepto del Gasto	Aprobado	Ampliaciones/ Reducciones	Modificado	Devengado	Pagado	Subejercicio
<b>GASTO NO ETIQUETADO</b>						
Poder Ejecutivo	0	0	0	0	0	0
Poder Legislativo	0	0	0	0	0	0
Poder Judicial	0	0	0	0	0	0
Órganos Autónomos	0	0	0	0	0	0
Universidad Autónoma de Aguascalientes	1,424,608,193	453,450,965	1,878,059,158	958,965,420	906,074,345	919,093,739
<b>GASTO ETIQUETADO</b>						
Poder Ejecutivo	0	0	0	0	0	0
Poder Legislativo	0	0	0	0	0	0
Poder Judicial	0	0	0	0	0	0
Órganos Autónomos	0	0	0	0	0	0
Universidad Autónoma de Aguascalientes	1,209,331,387	34,181,722	1,243,513,109	909,889,285	837,241,037	333,623,824
<b>Total del gasto</b>	<b>2,633,939,580</b>	<b>487,632,687</b>	<b>3,121,572,267</b>	<b>1,868,854,705</b>	<b>1,743,315,382</b>	<b>1,252,717,563</b>

**Universidad Autónoma de Aguascalientes**  
**Estado Analítico del Ejercicio del Presupuesto de Egresos Detallado Ley de Disciplina Financiera**  
**Clasificación Funcional**  
**Del 1° de Enero al 30 de Septiembre de 2025**  
**Informes Trimestrales**



Concepto del Gasto	Aprobado	Ampliaciones/ Reducciones	Modificado	Devengado	Pagado	Subejercicio
<b>GASTO NO ETIQUETADO</b>						
Gobierno	0	0	0	0	0	0
Legislación	0	0	0	0	0	0
Justicia	0	0	0	0	0	0
Coordinación de la Política del Gobierno	0	0	0	0	0	0
Relaciones Exteriores	0	0	0	0	0	0
Asuntos Financieros y Hacendarios	0	0	0	0	0	0
Seguridad Nacional	0	0	0	0	0	0
Asuntos de Orden Público y de Seguridad Interior	0	0	0	0	0	0
Otros Servicios Generales	0	0	0	0	0	0
Desarrollo Social	0	0	0	0	0	0
Protección Ambiental	0	0	0	0	0	0
Vivienda y Servicios a la Comunidad	0	0	0	0	0	0
Salud	0	0	0	0	0	0
Recreación, Cultura y Otras Manifestaciones Sociales	0	0	0	0	0	0
Educación	1,405,308,193	295,689,980	1,700,998,173	781,905,396	729,149,912	919,092,777
Protección Social	0	0	0	0	0	0
Otros Asuntos Sociales	0	0	0	0	0	0
Desarrollo Económico	0	0	0	0	0	0
Asuntos Económicos, Comerciales y Laborales en General	0	0	0	0	0	0
Agropecuaria, Silvicultura, Pesca y Caza	0	0	0	0	0	0
Combustibles y Energía	0	0	0	0	0	0
Minería, Manufacturas y Construcción	0	0	0	0	0	0
Transporte	0	0	0	0	0	0
Comunicaciones	0	0	0	0	0	0
Turismo	0	0	0	0	0	0
Ciencia, Tecnología e Innovación	0	0	0	0	0	0
Otras Industrias y Otros Asuntos Económicos	0	0	0	0	0	0
Otras No Clasificadas en Funciones Anteriores	0	0	0	0	0	0
Transacciones de la Deuda Pública / Costo Financiero de la Deuda	0	0	0	0	0	0
Transferencias, Participaciones y Aportaciones entre Diferentes Niveles y Ordenes	0	0	0	0	0	0
de Gobierno	0	0	0	0	0	0
Saneamiento del Sistema Financiero	0	0	0	0	0	0
Adeudos de Ejercicios Fiscales Anteriores	19,300,000	157,760,985	177,060,985	177,060,023	176,924,434	962
<b>GASTO ETIQUETADO</b>						
Gobierno	0	0	0	0	0	0
Legislación	0	0	0	0	0	0
Justicia	0	0	0	0	0	0
Coordinación de la Política del Gobierno	0	0	0	0	0	0
Relaciones Exteriores	0	0	0	0	0	0
Asuntos Financieros y Hacendarios	0	0	0	0	0	0
Seguridad Nacional	0	0	0	0	0	0
Asuntos de Orden Público y de Seguridad Interior	0	0	0	0	0	0
Otros Servicios Generales	0	0	0	0	0	0
Desarrollo Social	0	0	0	0	0	0
Protección Ambiental	0	0	0	0	0	0
Vivienda y Servicios a la Comunidad	0	0	0	0	0	0
Salud	0	0	0	0	0	0
Recreación, Cultura y Otras Manifestaciones Sociales	0	0	0	0	0	0
Educación	1,146,643,887	39,144,908	1,185,788,795	852,164,971	779,516,723	333,623,824
Protección Social	0	0	0	0	0	0
Otros Asuntos Sociales	0	0	0	0	0	0
Desarrollo Económico	0	0	0	0	0	0
Asuntos Económicos, Comerciales y Laborales en General	0	0	0	0	0	0
Agropecuaria, Silvicultura, Pesca y Caza	0	0	0	0	0	0
Combustibles y Energía	0	0	0	0	0	0
Minería, Manufacturas y Construcción	0	0	0	0	0	0
Transporte	0	0	0	0	0	0
Comunicaciones	0	0	0	0	0	0
Turismo	0	0	0	0	0	0
Ciencia, Tecnología e Innovación	0	0	0	0	0	0
Otras Industrias y Otros Asuntos Económicos	0	0	0	0	0	0
Otras No Clasificadas en Funciones Anteriores	0	0	0	0	0	0
Transacciones de la Deuda Pública / Costo Financiero de la Deuda	0	0	0	0	0	0
Transferencias, Participaciones y Aportaciones entre Diferentes Niveles y Ordenes	0	0	0	0	0	0
de Gobierno	0	0	0	0	0	0
Saneamiento del Sistema Financiero	0	0	0	0	0	0
Adeudos de Ejercicios Fiscales Anteriores	62,687,500	-4,963,186	57,724,314	57,724,314	57,724,314	0
<b>Total del Gasto</b>	<b>2,633,939,580</b>	<b>487,632,687</b>	<b>3,121,572,267</b>	<b>1,868,854,705</b>	<b>1,743,315,382</b>	<b>1,252,717,593</b>

**Estado Analítico del Ejercicio del Presupuesto de Egresos Detallado Servicios Personales por Categoría Ley de Disciplina Financiera**

Universidad Autónoma de Aguascalientes

Del 1° de Enero al 30 de Septiembre de 2025

Informes Trimestrales



Concepto del Gasto	Aprobado	Ampliaciones/ Reducciones	Modificado	Devengado	Pagado	Subejercicio
<b>I. Gasto No Etiquetado</b>	<b>854,049,233</b>	<b>-97,807,122</b>	<b>756,242,111</b>	<b>391,320,867</b>	<b>347,475,465</b>	<b>364,921,244</b>
Personal Administrativo y de Servicio Público	854,049,233	-97,807,122	756,242,111	391,320,867	347,475,465	364,921,244
Magisterio						
Servicios de Salud						
Personal Administrativo						
Personal Médico, Paramédico y afin						
Seguridad Pública						
Gastos asociados a la implementación de nuevas leyes federales o reformas a las mismas						
Sentencias laborales definitivas						
<b>II. Gasto Etiquetado</b>	<b>1,104,515,939</b>	<b>-4,765,664</b>	<b>1,099,750,275</b>	<b>811,632,187</b>	<b>739,896,496</b>	<b>288,118,088</b>
Personal Administrativo y de Servicio Público	1,104,515,939	-4,765,664	1,099,750,275	811,632,187	739,896,496	288,118,088
Magisterio						
Servicios de Salud						
Personal Administrativo						
Personal Médico, Paramédico y afin						
Seguridad Pública						
Gastos asociados a la implementación de nuevas leyes federales o reformas a las mismas						
Sentencias laborales definitivas						
<b>III. Total del Gasto en Servicios Personales</b>	<b>1,958,565,172</b>	<b>-102,572,786</b>	<b>1,855,992,386</b>	<b>1,202,953,053</b>	<b>1,087,371,962</b>	<b>653,039,333</b>

# NOTAS A LOS ESTADOS FINANCIEROS

## INTRODUCCIÓN

La Universidad Autónoma de Aguascalientes funda su crecimiento y desarrollo en un proceso constante de planeación, seguimiento y actualización que con el paso del tiempo le ha permitido consolidarse como la Institución de Educación Superior más importante de nuestro Estado. La suma de voluntades de maestros, investigadores, alumnos y egresados nos permite al día de hoy, gracias a su impulso decidido, ser considerados como la Institución de Educación Superior líder en Aguascalientes, la cual es reconocida por su presencia a nivel nacional y que hoy por hoy trasciende nuestras fronteras.

El logro del reconocimiento no sería meritorio sin los jóvenes que alcanzan en nuestras aulas una licenciatura o un posgrado para el enriquecimiento cultural y formativo de nuestra sociedad.

La Universidad Autónoma de Aguascalientes, tiene el compromiso de elevar la calidad de sus servicios para mejorar la formación de las capacidades y los valores de los jóvenes, así como contar con planes de estudio acreditados y evaluados por organismos reconocidos tanto a nivel nacional como internacional.



---

Mtro. en F. y N. JORGE SILVA ROBLES  
DIRECTOR GENERAL SUSTITUTO DE FINANZAS



---

Mtra. en C. G. VIRIDIANA DE LUNA DIAZ  
JEFE DE DEPARTAMENTO DE  
CONTABILIDAD

La Universidad Autónoma de Aguascalientes se ha caracterizado por un manejo eficiente y transparente de sus finanzas, lo cual se puede constatar con la emisión de la información financiera gubernamental y la Cuenta Pública, mismas que son elaboradas en estricta observancia de la normatividad federal, estatal e institucional en la materia.

En virtud de lo anterior y en cumplimiento al Título IV de la Ley General de Contabilidad Gubernamental es que la Universidad Autónoma de Aguascalientes presenta el informe correspondiente al 3er trimestre 2025.

Misma que fue preparada conforme a los criterios generales que rigen la Contabilidad Gubernamental establecidas por la propia Ley y sus disposiciones anexas y que tomaron como base de preparación la información presupuestaria, programática y contable para quedar como se detalla a continuación:

**a). - NOTAS DE GESTIÓN ADMINISTRATIVA**

1. Autorización e Historia
2. Panorama Económico y Financiero
3. Organización y Objeto Social
4. Bases de Preparación de los Estados Financieros
5. Políticas de Contabilidad Significativas
6. Posición en Moneda Extranjera y Protección por Riesgo Cambiario
7. Reporte Analítico del Activo



---

Mtro. en F. y N. JORGE SILVA ROBLES  
DIRECTOR GENERAL SUSTITUTO DE FINANZAS



---

Mtra. en C. G. VIRIDIANA DE LUNA DIAZ  
JEFE DE DEPARTAMENTO DE  
CONTABILIDAD

8. Fideicomisos, Mandatos y Análogos
9. Reporte de la Recaudación
  
10. Información sobre la Deuda y el Reporte Analítico de la Deuda
11. Calificaciones otorgadas
12. Proceso de Mejora
13. Información por Segmentos
14. Eventos Posteriores al Cierre
15. Partes Relacionadas
16. Responsabilidad Sobre la Presentación Razonable de la Información Contable

**b). - NOTAS DE DESGLOSE**

- I. Notas del Estado de Actividades
- II. Notas al Estado de Situación Financiera
- III. Notas al Estado de Variación en la Hacienda Pública
- IV. Notas al Estado de Flujo de Efectivo
- V. Conciliación entre los Ingresos presupuestarios y Contables, así como entre los egresos presupuestarios y contables

**c). - NOTAS DE MEMORIA (CUENTAS DE ORDEN)**

- Cuentas de Orden Contable
- Cuentas de Orden Presupuestarias



---

Mtro. en F. y N. JORGE SILVA ROBLES  
DIRECTOR GENERAL SUSTITUTO DE FINANZAS



---

Mtra. en C. G. VIRIDIANA DE LUNA DIAZ  
JEFE DE DEPARTAMENTO DE  
CONTABILIDAD

## a).- NOTAS DE GESTIÓN ADMINISTRATIVA

### 1. Autorización e Historia

a) La Universidad Autónoma de Aguascalientes se crea el 19 de junio de 1973, en una reunión histórica donde se aprobó por unanimidad el proyecto para fundar la primera universidad pública en el estado.

La Universidad Autónoma de Aguascalientes es altamente valorada y apreciada por su comunidad y por la sociedad en general, cuenta con un sólido respaldo integrado por su tradición educativa originada en el siglo XIX, transformada en el siglo XX, y renovada en los primeros quince años del siglo XXI para consolidarse como la Institución de Educación Superior líder en el Estado de Aguascalientes.

Dicho liderazgo se encuentra complementado por una importante presencia de la Institución en la región y el país a través del ejercicio de sus funciones con altos niveles de calidad, lo que hace que sea reconocida como una de las mejores universidades de México. Varias áreas institucionales cuentan además con presencia internacional.

Uno de los objetivos postulados en el Plan de Trabajo de la actual administración, expone el compromiso de trabajar de manera decidida en acciones relacionadas con la administración financiera transparente, responsable y eficiente. Dicho objetivo se ha cumplido puesto que, gozamos de un sostenido equilibrio financiero.

b) La Universidad Autónoma de Aguascalientes está estructurada para ofrecer servicios múltiples y optimizar sus recursos con base en una estructura departamental, facilitando el apoyo entre las diferentes unidades de la Institución para responder a sus funciones sustantivas en beneficio de la Comunidad Universitaria y a la sociedad.

Como parte de la información financiera las notas a los estados financieros, se consideran parte integrante de la misma y han sido reveladas presupuestal y financieramente en unidades monetarias.

Las notas de gestión administrativa tienen como finalidad revelar el contexto de los aspectos económicos financieros más relevantes que influyen en las decisiones del periodo y que fueron consideradas en la elaboración de los estados financieros, con la finalidad de tener una mejor comprensión de los mismos y de las características particulares que los afectan o pudieran afectar periodos posteriores.

En atención a lo expresado, presentamos los siguientes documentos informativos.



Mtro. en F. y N. JORGE SILVA ROBLES  
DIRECTOR GENERAL SUSTITUTO DE FINANZAS



Mtra. en C. G. VIRIBIANA DE LUNA DIAZ  
JEFE DE DEPARTAMENTO DE  
CONTABILIDAD

## **2. Panorama económico y financiero**

Los criterios generales de la política económica explican las medidas de política fiscal, sobre la cual se elaboraron los paquetes económicos integrados por las diversas fuentes de financiamiento que sustentan el presupuesto de la Universidad. Los montos de ingresos previstos, así como de gastos deben en todo momento contribuir a alcanzar las metas anuales de los requerimientos Financieros de la Universidad.

## **3. Organización y Objeto Social**

a) Objeto social.

La Universidad Autónoma de Aguascalientes funcionará como organismo público descentralizado del Estado con personalidad jurídica propia para adquirir y administrar bienes.

b) Principal actividad.

La función principal de la Universidad es impartir la enseñanza media y superior, en el Estado de Aguascalientes, realizar investigación científica y humanística, atender beneficios de la cultura a los diversos sectores de la población, lo anterior de acuerdo a lo establecido en su Ley Orgánica Publicada en el Periódico Oficial del estado en fecha 24 de febrero de 1974.

c) Ejercicio fiscal.

El ejercicio fiscal es el 2025.

d) Régimen jurídico.


Es Persona Moral con fines no lucrativos.

e) Consideraciones fiscales del ente: revelar el tipo de contribuciones que esté obligado a pagar o retener.

### **IMPUESTO SOBRE LA RENTA**

Persona Moral no contribuyente por la precepción de sus ingresos, de conformidad al Título III de la Ley del Impuesto Sobre la Renta. Se retiene el impuesto sobre la renta por los siguientes conceptos:

- Sueldos y salarios
- Asimilados a salarios
- 10% Honorarios profesionales
- 10% Arrendamiento
- 1.25% RESICO



Mtro. en F. y N. JORGE SILVA ROBLES  
DIRECTOR GENERAL SUSTITUTO DE FINANZAS

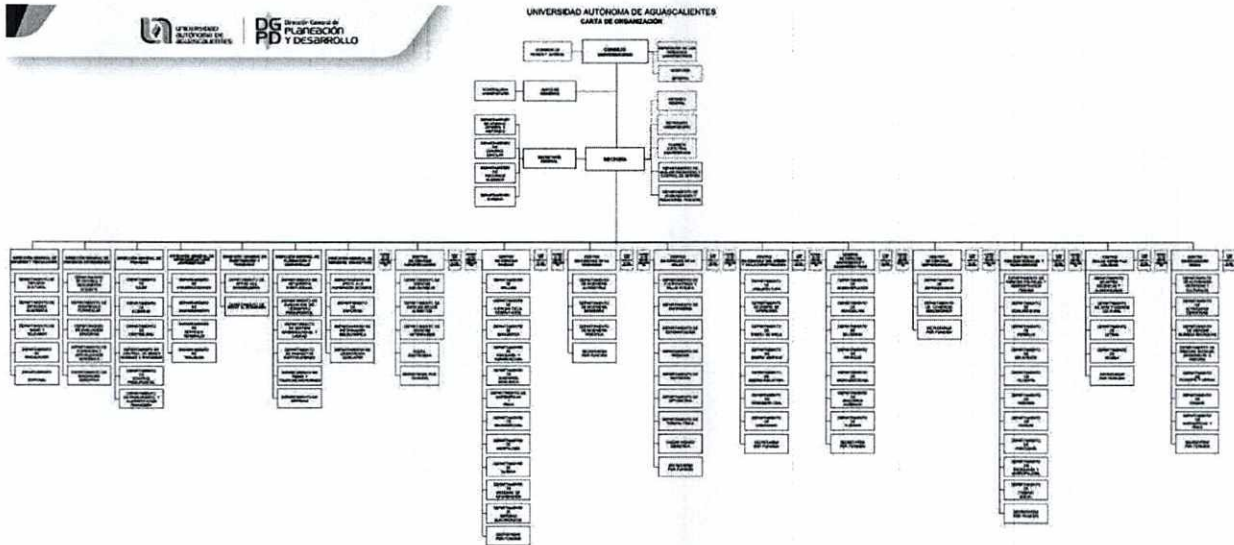


Mtra. en C. G. VIRIDIANA DE LUNA DIAZ  
JEFE DE DEPARTAMENTO DE  
CONTABILIDAD

### IMPUESTO AL VALOR AGREGADO


La universidad es contribuyente de IVA, ya que retiene el impuesto conforme al Artículo 3 párrafo III LIVA.

f) Estructura organizacional básica.



g) Fideicomisos de los cuales es fideicomitente o fideicomisario, y contratos análogos, incluyendo mandatos de los cuales es parte.

Sin información que detallar.



Mtro. en F. y N. JORGE SILVA ROBLES  
DIRECTOR GENERAL SUSTITUTO DE FINANZAS



Mtra. en C. G. VIRIDIANA DE LUNA DIAZ  
JEFE DE DEPARTAMENTO DE  
CONTABILIDAD

#### **4. Bases de Preparación de los Estados Financieros**

La información revelada en los estados financieros, se encuentra expresado en moneda nacional y han sido elaborados de conformidad con las disposiciones de la Contabilidad Gubernamental y sustentada en lo dispuesto por los postulados básicos de contabilidad, como normativa supletoria se aplicará conforme al marco conceptual de la contabilidad gubernamental.

El párrafo anterior obedece el cumplimiento del CONAC conforme a lo siguiente:

- a) Si se ha observado la normatividad emitida por el CONAC y las disposiciones legales aplicables.
- b) La normatividad aplicada para el reconocimiento, valuación y revelación de los diferentes rubros de la información financiera, así como las bases de medición utilizadas para la elaboración de los estados financieros; por ejemplo: costo histórico, valor de realización, valor razonable, valor de recuperación o cualquier otro método empleado y los criterios de aplicación de los mismos.
- c) Postulados básicos de Contabilidad Gubernamental (PBCG).
- d) Normatividad supletoria. En caso de emplear varios grupos de normatividades (normatividades supletorias), deberá realizar la justificación razonable correspondiente, su alineación con los PBCG y a las características cualitativas asociadas descritas en el Marco Conceptual de Contabilidad Gubernamental (MCCG) y sus modificaciones. (documentos publicados en el Diario Oficial de la Federación, agosto 2009)
- e) No aplica.

#### **5. Políticas de Contabilidad Significativas**


##### a) Actualización

Atendiendo a la Norma Internacional de Contabilidad del Sector Público (NICS 10-Información Financiera en Economía Hiperinflacionarias), se deberá actualizar el patrimonio cuando el Índice Nacional de Precios al Consumidor acumulada durante un periodo de tres años sea igual o superior al 100%.

Sin embargo, este supuesto no se ha presentado desde antes de la entrada en vigor de la Ley General de Contabilidad Gubernamental.

##### b) Operaciones en el extranjero

No se realizan operaciones en el extranjero, por lo que no se tiene obligaciones o derechos de esta naturaleza.



Mtro. en F. y N. JORGE SILVA ROBLES  
DIRECTOR GENERAL SUSTITUTO DE FINANZAS



Mtra. en C. G. VIRIDIANA DE LUNA DIAZ  
JEFE DE DEPARTAMENTO DE  
CONTABILIDAD

Universidad Autónoma de Aguascalientes  
 Notas a los Estados Financieros  
 Tercer Trimestre 2025  
 (Cifras en Pesos)



c) Inversión en acciones

No se realiza inversión en acciones, por lo que no se tiene obligaciones o derechos de esta naturaleza.

d) Sistema y método de valuación de Inventarios y costo de lo vendido.

Actualmente está en proceso de revisión para la implementación de un sistema o método de valuación de costos para las áreas que lo requieran.

e) Beneficios a empleados:

Universidad Autónoma de Aguascalientes

Informe sobre Estudios Actuariales - LDF

	Pensionar y jubilaciones	Salud	Riesgos de trabajo	Invalidez y vida	Otras prestaciones sociales	Total
Prestación Laboral Beneficio Definido	Prestación Laboral Beneficio Definido	Prestación Laboral Beneficio Definido	Prestación Laboral Beneficio Definido	Prestación Laboral Beneficio Definido	Prestación Laboral Beneficio Definido	Prestación Laboral Beneficio Definido
<b>Población afiliada</b>						
Activos	2,008		2,008	2,008	2,008	2,008
Edad máxima	78		78	78	78	78
Edad mínima	24		24	24	24	24
Edad promedio	47		47	47	47	47
Pensionados y jubilados	802		0	36	0	838
Edad máxima	100		0	100	0	100
Edad mínima	55		0	45	0	45
Edad promedio	69		0	66	0	69
Beneficiarios						
Promedio de años de servicio (trabajadores activos)	17.72		17.72	17.72	17.72	17.72
<b>Aportación individual al plan de pensión como % del salario</b>	Confianza y Sindicalizado: 4.00% Docente: 10.00%		Confianza y Sindicalizado: 4.00% Docente: 10.00%	Confianza y Sindicalizado: 4.00% Docente: 10.00%	Confianza y Sindicalizado: 4.00% Docente: 10.00%	Confianza y Sindicalizado: 4.00% Docente: 10.00%
<b>Aportación del ente público al plan de pensión como % del salario</b>	Confianza y Sindicalizado: 6.00% Docente: 15.00%		Confianza y Sindicalizado: 6.00% Docente: 15.00%	Confianza y Sindicalizado: 6.00% Docente: 15.00%	Confianza y Sindicalizado: 6.00% Docente: 15.00%	Confianza y Sindicalizado: 6.00% Docente: 15.00%
Crecimiento esperado de los pensionados y jubilados (como %)	6.93%			16.88%		33.73%
Crecimiento esperado de los activos (como %)	1.0134%		1.0134%	1.0134%	1.0134%	1.0134%
Edad de jubilación a pensión	61.13		0.00	49.11	0.00	60.61
Esperanza de vida	29.67		0.00	30.75	0.00	21.10
<b>Ingresos del Fondo</b>						
Ingresos Anuales al Fondo de Pensiones	82,763,780.89		82,763,780.89	82,763,780.89	82,763,780.89	82,763,780.89
<b>Nómina anual</b>						
Activos	367,329,025.80		367,329,025.80	367,329,025.80	367,329,025.80	367,329,025.80
Pensionados y jubilados	84,641,074.48		0.00	3,881,896.44	0.00	88,522,970.92
Beneficiarios de Pensionados y jubilados	0.00		0.00	0.00	0.00	0.00
<b>Monto mensual por pensión</b>						
Máximo	79,801.06		0.00	37,703.26	0.00	79,801.06
Mínimo	5,196.96		0.00	0.00	0.00	5,196.96
Promedio	8,794.79		0.00	8,965.87	0.00	8,803.00
<b>Monto de la reserva</b>	1,177,318,874.13					1,177,318,874.13
<b>Valor presente de las obligaciones</b>						
Pensiones y Jubilaciones en curso de pago	1,087,466,426.02		0.00	40,518,425.89	213,180,023.53	1,341,164,875.43
Generación actual	1,158,673,462.29		11,272,190.08	56,944,680.30	1,226,092,502.33	2,454,982,815.00
Generaciones futuras	2,124,301,289.94		7,613,992.89	112,866,763.40	2,008,204,520.94	4,253,006,566.97
<b>Valor presente de las contribuciones asociadas a los sueldos futuros de cotización 2.00%</b>						
Generación actual	278,871,535.26		1,399,598.98	12,348,932.17	178,694,185.98	471,314,162.40
Generaciones futuras	605,264,542.08		2,893,817.92	42,784,704.90	761,255,430.94	1,612,198,515.23
<b>Valor presente de aportaciones futuras</b>						
Generación actual	264,158,983.72		1,325,674.46	11,697,433.98	169,366,736.10	446,448,828.26
Generaciones futuras	1,069,371,543.37		3,842,945.79	96,877,038.05	1,010,928,543.09	2,340,960,090.30
Otros ingresos	66,002,342.02		0.00	2,459,212.48	12,938,660.67	0.00
<b>Déficit/superávit actuarial</b>						
Generación actual	(459,787,133.18)		(8,547,066.64)	(72,937,527.56)	(1,078,372,828.10)	(1,618,664,610.48)
Generaciones futuras	(243,665,184.51)		(897,209.93)	(13,205,021.04)	(236,020,546.93)	(499,847,961.43)
<b>Periodo de suficiencia</b>						
Año de descapitalización	2041		2041	2041	2041	2041
Tasa de rendimiento	2.00%		2.00%	2.00%	2.00%	2.00%
<b>Estudio actuarial</b>						
Año de elaboración del estudio actuarial	2023		2023	2023	2023	2023
Empresa que elaboró el estudio actuarial	Valuaciones Actuariales del Norte, S.C.		Valuaciones Actuariales del Norte, S.C.	Valuaciones Actuariales del Norte, S.C.	Valuaciones Actuariales del Norte, S.C.	Valuaciones Actuariales del Norte, S.C.

Mtro. en F. y N. JORGE SILVA ROBLES  
 DIRECTOR GENERAL SUSTITUTO DE FINANZAS

Mtra. en C. G. VIRIDIANA DE LUNA DIAZ  
 JEFE DE DEPARTAMENTO DE  
 CONTABILIDAD

f) Provisiones



Universidad Autónoma de Aguascalientes  
 Al 30 de Septiembre de 2025

PROVISIONES	
Concepto	Importe
<b>PROVISIONES</b>	<b>1,781,911,969</b>
APORTACION GRAL. PERSONAL SINDICALIZADO	28,240,621
APORTACION GRAL. PERSONAL DOCENTE	291,858,070
APORTACION GRAL. PERSONAL CONFIANZA	68,389,594
APORT. PERSONAL SINDICALIZADO	44,224,436
APORT. PERSONAL DOCENTE	379,669,878
APORT. PERSONAL CONFIANZA	97,568,898
APORT. UAA PERSONAL SINDICALIZADO	79,516,489
APORT. UAA PERSONAL DOCENTE	616,713,880
APORT. UAA PERSONAL CONFIANZA	175,730,103

g) Reservas

Sin información que detallar.

h) Cambios en políticas contables y corrección de errores junto con la revelación de los efectos que se tendrá en la información financiera del ente público, ya sea retrospectivos o prospectivos.

Sin información que detallar.

i) Reclasificaciones

Sin información que detallar.

j) Depuración y cancelación de saldos.

Sin información que detallar.



Mtro. en F. y N. JORGE SILVA ROBLES  
 DIRECTOR GENERAL SUSTITUTO DE FINANZAS



Mtra. en C. G. VIRIDIANA DE LUNA DIAZ  
 JEFE DE DEPARTAMENTO DE  
 CONTABILIDAD

**6. Posición en Moneda Extranjera y Protección por Riesgo Cambiario**

a) Activos en moneda extranjera.

Sin información que detallar.

b) Pasivos en moneda extranjera.

Sin información que detallar.

c) Posición en moneda extranjera.

Sin información que detallar.

d) Tipo de cambio.

Sin información que detallar.

e) Equivalente en moneda nacional.

Sin información que detallar.



Mtro. en F. y N. JORGE SILVA ROBLES  
DIRECTOR GENERAL SUSTITUTO DE FINANZAS



Mtra. en C. G. VIRGIANA DE LUNA DIAZ  
JEFE DE DEPARTAMENTO DE  
CONTABILIDAD

## 7. Reporte Analítico del Activo

a) Vida útil, porcentajes de depreciación y amortización utilizados en los diferentes tipos de activos, o el importe de las pérdidas por deterioro reconocidas.

DESCRIPCIÓN DEL ACTIVO	AÑOS DE VIDA UTIL	% DE DEPRECIACIÓN ANUAL
MOBILIARIO Y EQUIPO DE ADMINISTRACIÓN	10	10%
MUEBLES, EXCEPTO DE OFICINA Y ESTANTERÍA	10	10%
INSTRUMENTAL DE MUSICA	10	10%
ARTÍCULOS DE BIBLIOTECA (PRESUPUESTARIO)	10	10%
OBJETOS, OBRAS DE ARTE, HISTÓRICAS Y CULTURALES (PRESUPUESTARIO)	10	10%
EQUIPO DE CÓMPUTO Y DE TECNOLOGÍAS DE LA INFORMACIÓN	3	33.3%
OTROS BIENES MUEBLES	10	10%
OTROS EQUIPOS DE ADMINISTRACION Y PRODUCCION	10	10%
EQUIPOS Y APARATOS AUDIOVISUALES	3	33.3%
APARATOS DEPORTIVOS	5	20%
CÁMARAS FOTOGRÁFICAS Y DE VIDEO	3	33.3%
OTRO MOBILIARIO Y EQUIPO EDUCACIONAL Y RECREATIVO	5	20%
EQUIPO MÉDICO Y DE LABORATORIO	5	20%
INSTRUMENTAL MÉDICO Y DE LABORATORIO	5	20%
VEHICULOS Y EQUIPO DE TRANSPORTE TERRESTRE	5	20%
CARROCERÍAS Y REMOLQUES	5	20%
EQUIPO AEROSPAECIAL	5	20%
EMBARCACIONES	5	20%
OTROS EQUIPOS DE TRANSPORTE	5	20%
MAQUINARIA Y EQUIPO AGROPECUARIO	10	10%
MAQUINARIA Y EQUIPO INDUSTRIAL	10	10%
MAQUINARIA Y EQUIPO DE CONSTRUCCIÓN	10	10%
SISTEMAS DE AIRE ACONDICIONADO, CALEFACCIÓN Y DE REFRIGERACIÓN INDUSTRIAL Y COMERCIAL	10	10%
EQUIPO DE COMUNICACIÓN Y TELECOMUNICACIÓN	10	10%
EQUIPOS DE GENERACIÓN ELÉCTRICA, APARATOS Y ACCESORIOS ELÉCTRICOS	10	10%
HERRAMIENTAS Y MÁQUINAS-HERRAMIENTA	10	10%
OTROS EQUIPOS	10	10%
MAQUINARIA Y EQUIPO DIVERSO	10	10%
AMORTIZACION ACUMULADA- SOFTWARE	6	15%
AMORTIZACION ACUMULADA- LICENCIAS INFORMATICAS E INTELECTUALES	6	15%

  
 Mtro. en F. y N. JORGE SILVA ROBLES  
 DIRECTOR GENERAL SUSTITUTO DE FINANZAS

  
 Mtra. en C. G. VERIDIANA DE LUNA DIAZ  
 JEFE DE DEPARTAMENTO DE  
 CONTABILIDAD

b) Cambios en el porcentaje de depreciación y amortización y en el valor de los activos ocasionado por deterioro.

Sin información que detallar.

c) Capitalización de gastos

La UAA capitaliza las obras en proceso concluidas a bienes inmuebles.

d) Riesgos por tipo de cambio o tipo de interés de las inversiones financieras.

INSTRUMENTO	CARACTERÍSTICAS	TASA	MES
PORTAFOLIO DE INVERSIÓN	PORTAFOLIO DE INVERSIÓN CON BASE CETES	0.78%	SEPTIEMBRE 2025
PORTAFOLIO DE INVERSIÓN	PORTAFOLIO DE INVERSIÓN CON BASE CETES	0.72%	SEPTIEMBRE 2025
FONDO DE INVERSIÓN	FONDO DE INVERSIÓN DE DEUDA GUBERNAMENTAL	0.60%	SEPTIEMBRE 2025
FONDO DE INVERSIÓN	FONDO DE INVERSIÓN DE DEDA	0.6658%	SEPTIEMBRE 2025
CERTIFICADOS BURSÁTILES	CERTIFICADOS BURSÁTILES	0.4924%	SEPTIEMBRE 2025
REPORTO	CERTIFICADOS BURSÁTILES	0.37%	SEPTIEMBRE 2025
CERTIFICADOS BURSÁTILES	CERTIFICADOS BURSÁTILES	0.59%	SEPTIEMBRE 2025
REPORTO	INSTRUMENTOS DE DEUDA	0.59%	SEPTIEMBRE 2025
CERTIFICADOS BURSÁTILES	CERTIFICADOS BURSÁTILES FIDUCIARIOS	TIIIE 28 +1.5%	SEPTIEMBRE 2025
CERTIFICADOS BURSÁTILES	CERTIFICADOS BURSÁTILES FIDUCIARIOS	TIIIE 28	SEPTIEMBRE 2025

e) Valor en el ejercicio de los bienes construidos por la entidad.

El valor de los activos se realiza en base a las estimaciones de la obra y facturas enviadas por los Contratistas



Mtro. en F. y N. JORGE SILVA ROBLES  
 DIRECTOR GENERAL SUSTITUTO DE FINANZAS



Mtra. en C. G. VIRIDIANA DE LUNA DIAZ  
 JEFE DE DEPARTAMENTO DE CONTABILIDAD

Universidad Autónoma de Aguascalientes  
 Notas a los Estados Financieros  
 Tercer Trimestre 2025  
 (Cifras en Pesos)



f) Otras circunstancias de carácter significativo que afecte el activo

La UAA no tiene identificado alguna otra circunstancia de carácter significativo que afecte el activo.

g) Desmantelamiento de activos, procedimientos, implicaciones, efectos contables.

Sin información que detallar.

h) Administración de activos; planeación con el objetivo de que el ente los utilice de manera más efectiva. Es responsabilidad de cada resguardante.

Adicionalmente, se incluyen las explicaciones de las principales variaciones en el activo, en cuadros comparativos como sigue:



a) Inversiones en valores.

Concepto	INVERSIONES EN VALORES			EXPLICACION
	2024	2025	VARIACION	
INVERSIONES TEMPORALES UAA	2,382,096,757	485,117,462	1,896,979,295	Se realizaron reclasificaciones debido a cambios en registros contables, así como derivados de incumplimientos en pagos.
INVERSIONES FINANCIERAS DE CORTO PLAZO	50,655,044	75,211,361	24,556,318	Se realizaron ventas de inversiones, reclasificaciones por cambios en registros contables y apertura de nuevas inversiones.

b) No se cuenta con Patrimonio de Organismos Descentralizados de Control Presupuestario Indirecto.

c) No se cuenta con Inversiones en empresas de participación mayoritaria.

d) No se cuenta con Inversiones en empresas de participación minoritaria.

 Mtro. en F. y N. JORGE SILVA ROBLES DIRECTOR GENERAL SUSTITUTO DE FINANZAS	 Mtra. en C. G. VIRIDIANA DE LUNA DIAZ JEFE DE DEPARTAMENTO DE CONTABILIDAD
--	--

e) No se cuenta con Patrimonio de Organismos Descentralizados de Control Presupuestario Directo, según corresponda.

Universidad Autónoma de Aguascalientes					
Estado Analítico del Activo					
Del 01 de Enero al 30 de Septiembre 2025					
(Cifras en Pesos)					
CONCEPTO	Saldo Inicial	Cargos del Periodo	Abonos del Periodo	Saldo Final	Variación del Periodo
<b>ACTIVO</b>	<b>4,967,011,248</b>	<b>98,134,894,502</b>	<b>97,172,954,012</b>	<b>5,928,951,738</b>	<b>961,940,490</b>
<b>Activo Circulante</b>	<b>3,021,669,899</b>	<b>95,751,582,516</b>	<b>97,089,138,650</b>	<b>1,684,113,765</b>	<b>-1,337,556,133</b>
Efectivo y Equivalentes	2,790,980,250	93,497,616,123	94,858,441,900	1,430,154,472	-1,360,825,777
Derechos a Recibir Efectivo o Equivalentes	185,167,303	2,147,257,897	2,143,129,626	189,295,574	4,128,271
Derechos a Recibir Bienes o Servicios	33,186,402	66,560,866	47,258,199	52,489,068	19,302,666
Inventarios	9,759,855	32,628,396	31,943,171	10,445,080	685,225
Almacenes	2,576,089	7,519,235	8,359,647	1,735,677	-840,412
Estimación por Pérdida o Deterioro de Activos Circulantes	0	0	6,106	-6,106	-6,106
Otros Activos Circulantes	0	0	0	0	0
<b>Activo No Circulante</b>	<b>1,945,341,349</b>	<b>2,383,311,986</b>	<b>83,815,363</b>	<b>4,244,837,972</b>	<b>2,299,496,623</b>
Inversiones Financieras a Largo Plazo	0	2,182,720,107	39,436,800	2,143,283,306	2,143,283,306
Derechos a Recibir Efectivo o Equivalentes a Largo Plazo	312,969,297	40,534,948	8,010,809	345,493,436	32,524,139
Bienes Inmuebles, Infraestructura y Construcciones en Proceso	1,435,421,556	87,608,633	3,994,834	1,519,035,355	83,613,799
Bienes Muebles	1,169,760,592	43,203,865	32,287,816	1,180,676,641	10,916,049
Activos Intangibles	19,481,917	69,997	0	19,551,914	69,997
Depreciación, Deterioro y Amortización Acumulada de Bienes	-992,406,588	29,174,437	15,285	-963,247,436	29,159,152
Activos Diferidos	52,366	0	0	52,366	0
Estimación por Pérdida o Deterioro de Activos no Circulantes	62,209	0	69,818	-7,609	-69,818
Otros Activos No Circulantes	0	0	0	0	0

Bajo protesta de decir verdad declaramos que los Estados Financieros y sus Notas son razonablemente correctos y responsabilidad del emisor

## 8. Fideicomisos, Mandatos y Análogos

a) Por ramo administrativo que los reporta.

FIDEICOMISOS	SALDO ESTADO DE CUENTA AL 30 DE SEPTIEMBRE 2025
FIDEICOMISO PRODEP	\$ 14,353,055.56
FIDEICOMISO DE PENSIONES	\$ 2,173,382,543.11
	<b>\$ 2,187,735,598.67</b>

b) Enlistar los de mayor monto de disponibilidad, relacionando aquéllos que conforman el 80% de las disponibilidades.

Sin información que detallar.

Mtro. en F. y N. JORGE SILVA ROBLES  
 DIRECTOR GENERAL SUSTITUTO DE FINANZAS

Mtra. en C. G. VIRIDIANA DE LUNA DIAZ  
 JEFE DE DEPARTAMENTO DE CONTABILIDAD


**9. Reporte de la Recaudación**

a) Análisis del comportamiento de la recaudación correspondiente al ente público o cualquier tipo de ingreso, de forma separada los ingresos locales de los federales.




Universidad Autónoma de Aguascalientes  
 Al 30 de Septiembre de 2025

INGRESOS DERIVADOS DE FINANCIAMIENTO			
Concepto	ESTIMADO	MODIFICADO	RECAUDADO
Productos	7,179,694	61,733,885	56,299,915
Ingresos por Venta de Bienes, Prestación de Servicios y Otros Ingresos	632,464,380	672,411,270	437,842,926
Ingresos Derivados de Financiamiento	206,089,496	504,973,660	-
Transferencias de fondo de Estabilización de los Ingresos de las Entidades Federativas	-	100,510	100,510
Transferencias de participaciones (RAMO 28)	641,562,121	720,970,180	646,223,970
Transferencias de Recursos Federales Reasignados por convenio	1,146,643,889	1,161,382,762	995,878,485
<b>TOTAL DE INGRESOS</b>	<b>2,633,939,580</b>	<b>3,121,572,267</b>	<b>2,136,345,806</b>



Mtro. en F. y N. JORGE SILVA ROBLES  
 DIRECTOR GENERAL SUSTITUTO DE FINANZAS



Mtra. en C. G. VIRIDIANA DE LUNA DIAZ  
 JEFE DE DEPARTAMENTO DE  
 CONTABILIDAD

Universidad Autónoma de Aguascalientes  
 Notas a los Estados Financieros  
 Tercer Trimestre 2025  
 (Cifras en Pesos)



b) Proyección de la recaudación e ingresos en el mediano plazo.

Universidad Autónoma de Aguascalientes							 UNIVERSIDAD AUTÓNOMA DE AGUASCALIENTES
Estado Analítico del Ingreso por Fuente de Financiamiento							
Del 01 de Enero al 30 de Septiembre 2025 (Cifras en pesos)							
Rubro de Ingresos / Fuente de Financiamiento	Ingreso					Diferencia	
	Estimado	Ampliaciones/ (Reducciones)	Modificado	Devengado	Recaudado		
<b>Ingresos del Poder Ejecutivo Federal o Estatal y de los Municipios</b>	0	0	0	0	0	0	
Impuestos	0	0	0	0	0	0	
Cuotas y Aportaciones de Seguridad Social	0	0	0	0	0	0	
Contribuciones de Mejoras	0	0	0	0	0	0	
Derechos	0	0	0	0	0	0	
Productos	0	0	0	0	0	0	
Aprovechamientos	0	0	0	0	0	0	
Participaciones, Aportaciones, Convenios, Incentivos Derivados de la Colaboración Fiscal y Fondos Distintos de Aportaciones.	0	0	0	0	0	0	
Transferencias, Asignaciones, Subsidios y Subvenciones, y Pensiones y Jubilaciones	0	0	0	0	0	0	
		0					
<b>Ingresos de los Entes Públicos de los Poderes Legislativo y Judicial, de los Órganos Autónomos y del Sector Paraestatal o Paramunicipal, así como de las Empresas Productivas del Estado</b>	2,427,850,084	188,748,523	2,616,598,607	2,136,345,806	2,133,330,863	-294,519,221	
Cuotas y Aportaciones de Seguridad Social	0	0	0	0	0	0	
Productos	7,179,694	54,554,191	61,733,885	56,299,915	56,299,915	49,120,221	
Ingresos por Ventas de Bienes, Prestación de Servicios y Otros Ingresos	632,464,380	39,946,890	672,411,270	437,842,926	435,477,983	-196,986,397	
Transferencias, Asignaciones, Subsidios y Subvenciones, y Pensiones y Jubilaciones	1,788,206,010	94,247,442	1,882,453,452	1,642,202,965	1,641,552,965	-146,653,045	
<b>Ingresos Derivados de Financiamiento</b>	206,089,496	298,884,164	504,973,660	0	0	-206,089,496	
Ingresos Derivados de Financiamientos	206,089,496	298,884,164	504,973,660	0	0	-206,089,496	
<b>Total</b>	<b>2,633,939,580</b>	<b>487,632,687</b>	<b>3,121,572,267</b>	<b>2,136,345,806</b>	<b>2,133,330,863</b>	<b>-500,608,717</b>	
				<b>Ingresos excedentes</b>			

Mtro. en F. y N. JORGE SILVA ROBLES  
 DIRECTOR GENERAL SUSTITUTO DE FINANZAS



Mtra. en C. G. VIRIDIANA DE LUNA DIAZ  
 JEFE DE DEPARTAMENTO DE  
 CONTABILIDAD

Universidad Autónoma de Aguascalientes  
Notas a los Estados Financieros  
Tercer Trimestre 2025  
(Cifras en Pesos)



Universidad Autónoma de Aguascalientes Estado Analítico de Ingresos Del 01 de Enero al 30 de Septiembre 2025 (Cifras en pesos)						 UNIVERSIDAD AUTONOMA DE AGUASCALIENTES
Rubro de Ingresos / Fuente de Financiamiento	Ingreso					Diferencia
	Estimado	Amplicaciones/ (Reducciones)	Modificado	Devengado	Recaudado	
Impuestos	0	0	0	0	0	0
Cuotas y Aportaciones de Seguridad Social	0	0	0	0	0	0
Contribuciones de Mejoras	0	0	0	0	0	0
Derechos	0	0	0	0	0	0
Productos	7,179,694	54,554,191	61,733,885	56,299,915	56,299,915	49,120,221
Aprovechamientos	0	0	0	0	0	0
Ingresos por Venta de Bienes, Prestación de Servicios y Otros Ingresos	632,464,380	39,946,890	672,411,270	437,842,926	435,477,983	-196,986,397
Participaciones, Aportaciones, Convenios, Incentivos Derivados de la Colaboración Fiscal y Fondos Distintos de Aportaciones	0	0	0	0	0	0
Transferencias, Asignaciones, Subsidios y Subvenciones, y Pensiones y Jubilaciones	1,788,206,010	94,247,442	1,882,453,452	1,642,202,965	1,641,552,965	-146,653,045
Ingresos Derivados de Financiamiento	206,089,496	298,884,164	504,973,660	0	0	-206,089,496
<b>Total</b>	<b>2,633,939,580</b>	<b>487,632,687</b>	<b>3,121,572,267</b>	<b>2,136,345,806</b>	<b>2,133,330,863</b>	<b>-500,608,717</b>
				<b>Ingresos excedentes</b>		

Sin variaciones significativas.

 <hr/> <b>Mtro. en F. y N. JORGE SILVA ROBLES</b> <b>DIRECTOR GENERAL SUSTITUTO DE FINANZAS</b>	 <hr/> <b>Mtra. en C. G. VIRIDIANA DE LUNA DIAZ</b> <b>JEFE DE DEPARTAMENTO DE CONTABILIDAD</b>
--	--

Universidad Autónoma de Aguascalientes  
Notas a los Estados Financieros  
Tercer Trimestre 2025  
(Cifras en Pesos)




Universidad Autónoma de Aguascalientes  
Estado de Actividades  
Del 01 de Enero al 30 de Septiembre 2025  
(Cifras en Pesos)



Concepto	2025	2024
<b>INGRESOS Y OTROS BENEFICIOS</b>		
<b>Ingresos de la Gestión:</b>	<b>360,129,615</b>	<b>331,389,726</b>
Impuestos	0	0
Cuotas y Aportaciones de Seguridad Social	0	0
Contribuciones de Mejoras	0	0
Derechos	0	0
Productos	0	0
Aprovechamientos	0	0
Ingresos por Venta de Bienes y Prestación de Servicios	360,129,615	331,389,726
<b>Participaciones, Aportaciones, Convenios, Incentivos Derivados de la Colaboración Fiscal, Fondos Distintos de Aportaciones, Transferencias, Asignaciones, Subsidios y Subvenciones, y Pensiones y Jubilaciones</b>	<b>1,634,544,115</b>	<b>1,542,985,108</b>
Participaciones, Aportaciones, Convenios, Incentivos Derivados de la Colaboración Fiscal y Fondos Distintos de Aportaciones	0	0
Transferencias, Asignaciones, Subsidios y Subvenciones, y Pensiones y Jubilaciones	1,634,544,115	1,542,985,108
<b>Otros Ingresos y Beneficios</b>	<b>155,198,234</b>	<b>384,405,625</b>
Ingresos Financieros	75,489,483	236,338,243
Incremento de la Variación de Inventarios	4,439,532	102,718
Disminución del Exceso de Estimaciones por Pérdida o Deterioro u Obsolescencia	0	0
Disminución del Exceso de Provisiones	0	0
Otros Ingresos y Beneficios Varios	75,269,218	147,964,664
<b>Total de Ingresos y Otros Beneficios</b>	<b>2,149,871,963</b>	<b>2,258,780,458</b>
<b>GASTOS Y OTRAS PERDIDAS</b>		
<b>Gastos de Funcionamiento</b>	<b>1,420,317,021</b>	<b>1,314,230,559</b>
Servicios Personales	1,202,953,053	1,121,096,371
Materiales y Suministros	69,962,889	62,844,871
Servicios Generales	147,401,079	130,289,316
<b>Transferencias, Asignaciones, Subsidios y Otras Ayudas</b>	<b>83,010,645</b>	<b>76,358,012</b>
Transferencias Internas y Asignaciones al Sector Público	15,217	7,824
Transferencias al Resto del Sector Público	0	0
Subsidios y Subvenciones	0	0
Ayudas Sociales	31,460,286	31,971,123
Pensiones y Jubilaciones	0	0
Transferencias a Fideicomisos, Mandatos y Contratos Análogos	51,408,459	44,172,447
Transferencias a la Seguridad Social	0	0
Donativos	126,682	206,619
Transferencias al Exterior	0	0
<b>Participaciones y Aportaciones</b>	<b>0</b>	<b>0</b>
Participaciones	0	0
Aportaciones	0	0
Convenios	0	0
<b>Intereses, Comisiones y Otros Gastos de la Deuda Pública</b>	<b>0</b>	<b>0</b>
Intereses de la Deuda Pública	0	0
Comisiones de la Deuda Pública	0	0
Gastos de la Deuda Pública	0	0
Costo por Coberturas	0	0
Apoyos Financieros	0	0
<b>Otros Gastos y Pérdidas Extraordinarias</b>	<b>15,886,480</b>	<b>5,623,888</b>
Estimaciones, Depreciaciones, Deterioros, Obsolescencia y Amortizaciones	3,076,040	1,565,657
Provisiones	0	0
Disminución de inventarios	760,679	27,852
Otros Gastos	12,049,761	4,030,379
<b>Inversión Pública</b>	<b>0</b>	<b>0</b>
Inversión Pública No Capitalizable	0	0
<b>Total de Gastos y Otras Pérdidas</b>	<b>1,519,214,146</b>	<b>1,396,212,459</b>
<b>Resultado del Ejercicio (Ahorro/Desahorro)</b>	<b>630,657,817</b>	<b>862,567,999</b>

Bajo protesta de decir verdad declaramos que los Estados Financieros y sus Notas son razonablemente correctos y responsabilidad del emisor

Sin variaciones significativas.

  
Mtro. en F. y N. JORGE SILVA ROBLES  
DIRECTOR GENERAL SUSTITUTO DE FINANZAS

  
Mtra. en C. G. VIRIDIANA DE LUNA DIAZ  
JEFE DE DEPARTAMENTO DE  
CONTABILIDAD

### **10. Información sobre la Deuda y el Reporte Analítico de la Deuda**

a) Utilizar al menos los siguientes indicadores: deuda respecto al PIB y deuda respecto a la recaudación tomando, como mínimo, un período igual o menor a 5 años.

Sin información que detallar.

b) Información de manera agrupada por tipo de valor gubernamental o instrumento financiero en la que se consideren intereses, comisiones, tasa, perfil de vencimiento y otros gastos de la deuda.

Sin información que detallar.

### **11. Calificaciones otorgadas**

Sin información que detallar.

### **12. Proceso de Mejora**

a) Principales Políticas de control interno.

La UAA cuenta con normas generales en materia de control interno que evalúan su diseño, implementación y eficacia, con el objetivo de coadyuvar con el cumplimiento de los objetivos y metas institucionales.

b) Medidas de desempeño financiero, metas y alcance.

### **13. Información por Segmentos**

Sin información que detallar.

### **14. Eventos Posteriores al Cierre**

Sin información que detallar.

### **15. Partes Relacionadas**

Sin información que detallar.



Mtro. en F. y N. JORGE SILVA ROBLES  
DIRECTOR GENERAL SUSTITUTO DE FINANZAS




Mtra. en C. G. VIRIDIANA DE LUNA DIAZ  
JEFE DE DEPARTAMENTO DE  
CONTABILIDAD


**16. Responsabilidad Sobre la Presentación Razonable de la Información**

**Contable**

“Bajo protesta de decir verdad declaramos que los Estados Financieros y sus notas, son razonablemente correctos y su contenido es responsabilidad de la Universidad”.



Mtro. en F. y N. JORGE SILVA ROBLES  
DIRECTOR GENERAL SUSTITUTO DE FINANZAS



Mtra. en C. G. VIRIDIANA DE LUNA DIAZ  
JEFE DE DEPARTAMENTO DE  
CONTABILIDAD

## b).- NOTAS DE DESGLOSE

### I. Notas del Estado de Actividades

#### Ingresos y Otros Beneficios

1. Este rubro se integra principalmente por los ingresos de: Recursos Fiscales, Participaciones, Aportaciones y Otras ayudas. Además de los Ingresos de Gestión que se refieren a la venta de bienes y servicios realizados por organismos descentralizados.

Participaciones, aportaciones, convenios, incentivos derivados de la colaboración fiscal, fondos distintos de aportaciones, transferencias, asignaciones, subsidios y subvenciones, y pensiones y jubilaciones.

Este rubro se integra principalmente por los ingresos de: Recursos Fiscales, Participaciones, Aportaciones y Otras ayudas. Además de los Ingresos de Gestión que se refieren a la venta de bienes y servicios realizados por organismos descentralizados.



Universidad Autónoma de Aguascalientes  
 Notas de Desglose  
 Al 30 de Septiembre de 2025  
 INGRESOS


#### INGRESOS DE GESTIÓN

Descripción	Importe
<b>Ingresos De Gestion</b>	
Ingresos por venta de bienes y servicios	360,129,615
Ingresos por venta de mercancías	0
Ingresos por venta de bienes y servicios producidos en establecimientos del gobierno	0
Ingresos por venta de bienes y servicios de organismos descentralizados	360,129,615

#### PARTICIPACIONES, APORTACIONES, TRANSFERENCIAS, ASIGNACIONES, SUBSIDIOS Y OTRAS AYUDAS

Descripción	Importe
<b>Participaciones, Aportaciones, Transferencias, Asignaciones y Subsidios</b>	<b>1,634,544,115</b>
Convenios	0
Transferencias, asignaciones, subsidios y otras ayudas	1,634,544,115

  
 Mtro. en F. y N. JORGE SILVA ROBLES  
 DIRECTOR GENERAL SUSTITUTO DE FINANZAS

  
 Mtra. en C. G. VIRIDIANA DE LUNA DIAZ  
 JEFE DE DEPARTAMENTO DE  
 CONTABILIDAD

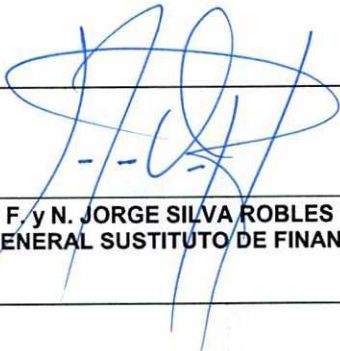
Otros ingresos y beneficios.

Este rubro se integra principalmente por los ingresos de: Recursos Fiscales, Participaciones, Aportaciones y Otras ayudas. Además de los Ingresos de Gestión que se refieren a la venta de bienes y servicios realizados por organismos descentralizados.



Universidad Autónoma de Aguascalientes  
Notas de Desglose  
Al 30 de Septiembre de 2025  
OTROS INGRESOS

OTROS INGRESOS Y BENEFICIOS	
Descripción	Importe
Ingresos Financieros	75,489,483
Incremento por variación de inventarios	4,439,532
Otros ingresos y beneficios varios	75,269,218



Mtro. en F. y N. JORGE SILVA ROBLES  
DIRECTOR GENERAL SUSTITUTO DE FINANZAS



Mtra. en C. G. VIRIDIANA DE LUNA DIAZ  
JEFE DE DEPARTAMENTO DE  
CONTABILIDAD

Gastos y otras perdidas

- Este rubro se integra principalmente por los egresos de las Cuentas de: Remuneraciones al Personal de Carácter Permanente, Transferencias a Fideicomisos, Mandatos y Contratos Análogos a Entidades Paraestatales, y Depreciación de Bienes muebles. A continuación, se detallan las cuentas de gastos usadas dentro del periodo que se informa:



Universidad Autónoma de Aguascalientes  
 Al 30 de Septiembre de 2025  
 Notas de Desglose  
 GASTOS Y OTRAS PERDIDAS

GASTOS Y OTRAS PERDIDAS		
Descripción	Importe	%
<b>GASTOS Y OTRAS PERDIDAS</b>	<b>1,519,214,146</b>	<b>100%</b>
Remuneraciones al Personal de Carácter Permanente	415,501,723	27.35%
Remuneraciones al Personal de Carácter Transitorio	1,421,255	0.09%
Remuneraciones Adicionales y Especiales	312,117,612	20.54%
Seguridad Social	178,779,794	11.77%
Otras Prestaciones Sociales y Económicas	241,305,684	15.88%
Pago de Estímulos a Servidores Públicos	53,826,985	3.54%
Materiales de Administración, Emisión de Documentos y Artículos Oficiales	14,119,878	0.93%
Alimentos y Utensilios	6,281,870	0.41%
Materias Primas, Materiales y Suministros Para Producción	18,904,758	1.24%
Materiales y Artículos de Construcción y de Reparación	5,739,824	0.38%
Productos Químicos, Farmacéuticos y de Laboratorio	8,017,544	0.53%
Combustibles, Lubricantes y Aditivos	3,965,605	0.26%
Vestuario, Blancos, Prendas de Protección y Artículos Deportivos	8,699,333	0.57%
Herramientas, Refacciones y Accesorios Menores	4,234,076	0.28%
Servicios Básicos	21,660,490	1.43%
Servicios de Arrendamiento	13,884,204	0.91%
Servicios Profesionales, Científicos y Técnicos y Otros Servicios	24,026,887	1.58%
Servicios Financieros, Bancarios y Comerciales	11,318,697	0.75%
Servicios de Instalación, Reparación, Mantenimiento y Conservación	46,225,604	3.04%
Servicios de Comunicación Social y Publicidad	1,264,343	0.08%
Servicios de Traslado y Viáticos	2,922,979	0.19%
Servicios Oficiales	4,776,718	0.31%
Otros Servicios Generales	21,321,157	1.40%
Transferencias Internas al Sector Público	15,217	0.00%
Ayudas Sociales a Personas	8,003,123	0.53%
Becas	20,540,672	1.35%
Ayudas Sociales a Instituciones	2,916,491	0.19%
Transferencias a Fideicomisos, Mandatos y Contratos Análogos a Entidades Paraestatales	51,408,459	3.38%
Donativos A Instituciones Sin Fines De Lucro	126,682	0.01%
Disminución de Bienes por Perdida, Obsolescencia y Deterioro	3,076,040	0.20%
Disminución de Inventarios de Mercancías Para Venta	42,035	0.00%
Disminución de Inventarios de Mercancías en Proceso de Elaboración	630,703	0.04%
Disminución de Almacén de Materiales y Suministros de Consumo	87,942	0.01%
Gastos de Ejercicios Anteriores	7,301	0.00%
Bonificaciones y Descuentos Otorgados	4,963,573	0.33%
Otros Gastos Varios	7,078,886	0.47%

Mtro. en F. y N. JORGE SILVA ROBLES  
 DIRECTOR GENERAL SUSTITUTO DE FINANZAS

Mtra. en C. G. VIRIDIANA DE LUNA DIAZ  
 JEFE DE DEPARTAMENTO DE  
 CONTABILIDAD

**II. Notas del Estado de Situación Financiera**

Activo

Efectivo y Equivalentes.


1. Este rubro se integra por los montos de efectivo en caja y equivalentes de efectivo, representados principalmente por los ingresos de Inversiones temporales (hasta 3 meses), cuentas que a continuación se detallan:



Universidad Autónoma de Aguascalientes  
 Notas de Desglose  
 Al 30 de Septiembre de 2025

**FLUJO DE EFECTIVO**

Concepto	2024	2025
<b>Efectivo y equivalentes</b>	<b>2,790,980,250</b>	<b>1,430,154,472</b>
Efectivo	754,838	907,865
Bancos/tesorería	408,128,655	944,129,145
Bancos/dependencias y otros	0	0
Inversiones temporales (hasta 3 meses)	2,382,096,757	485,117,462
Fondos con afectación específica	0	0
Depositos de fondos de terceros en garantía y/o administración	0	0
Otros efectivos y equivalentes	0	0



Mtro. en F. y N. JORGE SILVA ROBLES  
 DIRECTOR GENERAL SUSTITUTO DE FINANZAS



Mtra. en C. G. VIRIDIANA DE LUNA DIAZ  
 JEFE DE DEPARTAMENTO DE  
 CONTABILIDAD

Universidad Autónoma de Aguascalientes  
 Notas a los Estados Financieros  
 Tercer Trimestre 2025  
 (Cifras en Pesos)



Universidad Autónoma de Aguascalientes  
 Al 30 de Septiembre de 2025  
 Notas de Desglose  
 POR TIPO DE CONTRIBUCIÓN

**CUENTAS POR COBRAR A CORTO PLAZO**

Descripción	2025	2024	2023	2022	2021
Cuentas por cobrar a cortos plazo	-1,292,122	1,870,441	708,264	2,722,197	925,167.07

POR TIPO DE CONTRIBUCIÓN

**INGRESOS POR RECUPERAR A CORTO PLAZO**

Descripción	2025	2024	2023	2022	2021
Ingresos por Recuperar a Corto Plazo	176,775	152,690	152,690	-382,135	-382,135



Universidad Autónoma de Aguascalientes  
 Al 30 de Septiembre de 2025  
 Notas de Desglose  
 FONDOS CON AFECTACIÓN ESPECÍFICA  
 E INVERSIONES FINANCIERAS

**INVERSIONES TEMPORALES (HASTA 3 MESES)**

Descripción	Importe
BBVA BANCOMER, S.A.	163,423,657
INV BBVA [REDACTED] 7858 INVERSIONES APOYO A ESTUDIANTES ([REDACTED] 6882)	34,448,535
INV BBVA [REDACTED] 8515 FONDO DE ESTABILIZACION Y CONTINGENCIA	87,251,325
INV BBVA [REDACTED] 2423 PASIVOS CONTINGENTES	41,723,797
BANCO SANTANDER, S.A.	228,928,060
CTA [REDACTED] 3871 LIBRERIA UNIVERSITARIA	12,177,157
INV SANTANDER [REDACTED] 8178 INVERSIONES SERVICIOS CONCESIONADOS	26,559,318
INV SANTANDER [REDACTED] 0411 FONDO DE INVERSIÓN PRODUCTIVA 2021-2022	81,398,371
INV SANTANDER [REDACTED] 1478 PROPIOS 2022	3,892,505
INV SANTANDER [REDACTED] 2056 POSTA Z	11,764,898
INV SANTANDER [REDACTED] 4022 CREDITO EDUCATIVO ([REDACTED] 402-2)	10,209,818
INV SANTANDER [REDACTED] 5076 CREDITO EDUCATIVO ([REDACTED] 507-6)	5,540,064
INV SANTANDER [REDACTED] 7304 PRESTAMOS PERSONALES ([REDACTED] 557-0)	55,039,832
INV SANTANDER [REDACTED] 0526 CONTROL DE PENSIONES Y JUBILACIONES	22,346,097
ACTINVER CASA DE BOLSA, S.A. DE C.V.	-110
INV ACTINVER [REDACTED] 7237 FONDO DE AHORRO ADVOC ([REDACTED] 9723)	-110
HSBC, MEXICO S.A.	92,765,856
INV HSBC [REDACTED] 1610 FONDO DE APOYO A LA INVESTIGACION ([REDACTED] 0025)	92,765,856

Mtro. en F. y N. JORGE SILVA ROBLES  
 DIRECTOR GENERAL SUSTITUTO DE FINANZAS

Mtra. en C. G. VIRIDIANA DE LUNA DIAZ  
 JEFE DE DEPARTAMENTO DE  
 CONTABILIDAD

Universidad Autónoma de Aguascalientes  
 Notas a los Estados Financieros  
 Tercer Trimestre 2025  
 (Cifras en Pesos)



Derechos a recibir efectivo y equivalentes.

- Este rubro representa el monto de los derechos de cobro por diferentes conceptos, que serán exigibles en un plazo menor o igual a doce meses.



Universidad Autónoma de Aguascalientes  
 Notas de Desglose  
 Al 30 de Septiembre de 2025  
**DERECHOS A RECIBIR EFECTIVO EQUIVALENTES POR VENCIMIENTO**

Descripción	Importe	A 90 días	A 180 días	A 365 días	+ 365 días
<b>Derechos a recibir efectivo o equivalentes</b>	<b>82,100,423</b>			<b>2,327,784</b>	<b>79,772,640</b>
Deudores diversos	68,946,993				68,946,993
Deudores diversos por nómina	5,779,209				5,779,209
Deudores diversos por servicios básicos	2,889,802				2,889,802
Fondos específicos	46,635				46,635
Impuestos y contribuciones	572,309				572,309
Gastos por comprobar	2,327,784			2,327,784	0
Clientes	1,533,194				1,533,194
Monedero electrónico	4,497				4,497

**DEUDORES POR ANTICIPOS DE LA TESORERÍA A CORTO PLAZO**

Descripción	Importe	A 90 días	A 180 días	A 365 días	+ 365 días
<b>Deudores por Anticipos de la Tesorería A Corto Plazo</b>	<b>545,500</b>			<b>545,500</b>	
Fondos revolventes	545,500			545,500	

**PRÉSTAMOS OTORGADOS A CORTO PLAZO**

Descripción	Importe	A 90 días	A 180 días	A 365 días	+ 365 días
<b>Préstamos otorgados a corto plazo</b>	<b>20,686,062</b>			<b>20,686,062</b>	
Creditos educativos y préstamos personales	20,686,062			20,686,062	
Intereses por préstamo personal	0			0	

**OTROS DERECHOS A RECIBIR EFECTIVO O EQUIVALENTES A CORTO PLAZO**

Descripción	Importe	A 90 días	A 180 días	A 365 días	+ 365 días
<b>CONTRIBUCIONES POR RECUPERAR A CORTO PLAZO</b>	<b>6,047,202</b>			<b>6,047,202</b>	
Subsidio al empleo	0			0	
Subsidio al empleo lista de raya	0			0	
Deudores por libros en consignación	1,267,319			1,267,319	
Subsidio por incapacidad	4,241,636			4,241,636	
Deudores por libros en consignación internas	511,648			511,648	
Deudores por depósitos en garantía	24,500			24,500	
Ingresos por devengar pruebas COVID	2,100			2,100	

Mtro. en F. y N. JORGE SILVA ROBLES  
 DIRECTOR GENERAL SUSTITUTO DE FINANZAS

Mtra. en C. G. VIRIDIANA DE LUNA DIAZ  
 JEFE DE DEPARTAMENTO DE  
 CONTABILIDAD

3. Se muestran los derechos a recibir bienes y servicios, siendo la cuenta de anticipo a proveedores por adquisición de bienes y prestación de servicios a corto plazo la que tiene afectación.

DERECHOS A RECIBIR BIENES O SERVICIOS					
Descripción	Importe	A 90 días	A 180 días	A 365 días	+ 365 días
<b>Derechos A Recibir Bienes o Servicios</b>	<b>52,489,068</b>			<b>52,489,068</b>	
Anticipo a proveedores por adquisición de bienes y prestación de servicios a corto plazo	52,489,068			52,489,068	
Anticipo a proveedores por adquisición de bienes inmuebles y muebles a corto plazo	0			0	
Anticipo a proveedores por adquisición de bienes intangibles a corto plazo	0			0	
Anticipo a contratistas por obras públicas a corto plazo	0			0	
Otros derechos a recibir bienes o servicios a corto plazo	0			0	

Bienes Disponibles para su Transformación o Consumo (inventarios)

4. Este rubro no se muestra dentro de los estados financieros, derivado a que la Institución no maneja algún bien disponible para su transformación o su consumo.



Mtro. en F. y N. JORGE SILVA ROBLES  
 DIRECTOR GENERAL SUSTITUTO DE FINANZAS



Mtra. en C. G. VIRIDIANA DE LUNA DÍAZ  
 JEFE DE DEPARTAMENTO DE  
 CONTABILIDAD

Almacenes

5. En este rubro la cuenta principal es Materiales de administración, emisión de documentos y artículos oficiales. Ya que la Institución cuenta con un almacén de materiales, útiles y quipos menores de oficina.



Universidad Autónoma de Aguascalientes  
 Notas de Desglose

Al 30 de Septiembre de 2025

BIENES DISPONIBLES PARA SU TRANSFORMACIÓN ESTIMACIONES Y DETERIOROS

**ALMACENES**

Descripción	Importe	Método
<b>Almacenes</b>	<b>1,735,677</b>	
Almacen de materiales y suministros de consumo	0	
Alimentos y utensilios	504,729	
Materiales y artículos de construcción y reparación	11,090	
Productos quimicos, farmaceuticos y de laboratorio	186,781	
Vestuario, blancos, prendas de protección y artículos deportivos	9,831	
Herramientas, refacciones y accesorios menores para consumo	-20,306	
Materiales de administración, emisión de documentos y artículos oficiales	1,043,552	

  
 Mtro. en F. y N. JORGE SILVA ROBLES  
 DIRECTOR GENERAL SUSTITUTO DE FINANZAS

  
 Mtra. en C. G. VIRIDIANA DE LUNA DIAZ  
 JEFE DE DEPARTAMENTO DE  
 CONTABILIDAD

Inversiones Financieras

Se detallan las Inversiones Temporales (hasta 3 meses) y las Inversiones a Corto Plazo que generó la Institución hasta el tercer trimestre del 2025.




Universidad Autónoma de Aguascalientes  
 Al 30 de Septiembre de 2025  
 Notas de Desglose  
**FONDOS CON AFECTACIÓN ESPECÍFICA  
 E INVERSIONES FINANCIERAS**

<b>INVERSIONES TEMPORALES (HASTA 3 MESES)</b>	
Descripción	Importe
<b>BBVA BANCOMER, S.A.</b>	<b>163,423,657</b>
INV BBVA [REDACTED] 7858 INVERSIONES APOYO A ESTUDIANTES ([REDACTED] 6882)	34,448,535
INV BBVA [REDACTED] 8515 FONDO DE ESTABILIZACION Y CONTINGENCIA	87,251,325
INV BBVA [REDACTED] 2423 PASIVOS CONTINGENTES	41,723,797
<b>BANCO SANTANDER, S.A.</b>	<b>228,928,060</b>
CTA [REDACTED] 3871 LIBRERIA UNIVERSITARIA	12,177,157
INV SANTANDER [REDACTED] 8178 INVERSIONES SERVICIOS CONCESIONADOS	26,559,318
INV SANTANDER [REDACTED] 0411 FONDO DE INVERSIÓN PRODUCTIVA 2021-2022	81,398,371
INV SANTANDER [REDACTED] 1478 PROPIOS 2022	3,892,505
INV SANTANDER [REDACTED] 2056 POSTA Z	11,764,898
INV SANTANDER [REDACTED] 4022 CREDITO EDUCATIVO ([REDACTED] 402-2)	10,209,818
INV SANTANDER [REDACTED] 5076 CREDITO EDUCATIVO ([REDACTED] 507-6)	5,540,064
INV SANTANDER [REDACTED] 7304 PRESTAMOS PERSONALES ([REDACTED] 557-0)	55,039,832
INV SANTANDER [REDACTED] 0526 CONTROL DE PENSIONES Y JUBILACIONES	22,346,097
<b>ACTINVER CASA DE BOLSA, S.A. DE C.V.</b>	<b>-110</b>
INV ACTINVER [REDACTED] 7237 FONDO DE AHORRO ADVC ([REDACTED] 9723)	-110
<b>HSBC, MEXICO S.A.</b>	<b>92,765,856</b>
INV HSBC [REDACTED] 1610 FONDO DE APOYO A LA INVESTIGACION ([REDACTED] 0025)	92,765,856

**FONDOS CON AFECTACIÓN ESPECÍFICA E INVERSIONES FINANCIERAS**

<b>FONDOS CON AFECTACIÓN ESPECÍFICA</b>	
Descripción	Importe
ESTIMACIONES PARA CUENTAS INCOBRABLES PRESTAMOS PERSONALES	-6,106
ESTIMACIONES PARA CUENTAS INCOBRABLES PRESTAMOS PERSONALES SALDOS INSOLUTOS	-6,106

  
 Mtro. en F. y N. JORGE SILVA ROBLES  
 DIRECTOR GENERAL SUSTITUTO DE FINANZAS

  
 Mtra. en C. G. VIRIDIANA DE LUNA DIAZ  
 JEFE DE DEPARTAMENTO DE  
 CONTABILIDAD

FONDOS CON AFECTACIÓN ESPECÍFICA E INVERSIONES FINANCIERAS

INVERSIONES FINANCIERAS DE CORTO PLAZO	
NOMBRE DE LA CUENTA	Importe
ACTINVER CASA DE BOLSA, S.A. DE C.V.	12,123,352
INV ACTINVER 7237 FONDO DE AHORRO ADVO 9723)	1,374,728
INV ACTINVER 7156 FONDO DE AHORRO DOCENTE 9715)	10,748,625
PUNTO CASA DE BOLSA, SA DE CV	216,596
INV PUNTO 9784 FONDO INV. PRODUCTIVA 2021-2022 4978)	216,596
BURSAMETRICA CASA DE BOLSA, SA DE CV	30,004,041
INV BURSAMETRICA 0411 FONDO DE INVERSIÓN PRODUCTIVA 2021-2022 (101198)	30,004,041
BANCO COVALTO, SA DE CV	32,832,789
INV COVALTO 4864 FIDEICOMISO F001	32,832,789
INV COVALTO ONE23CB23 ADMINISTRACIÓN DE PENSIONES Y JUBILACIONES	0
CI CASA DE BOLSA, SA DE CV	34,583
INV CI 0001 CI CASA DE BOLSA, SA DE CV	34,583

FONDOS CON AFECTACIÓN ESPECÍFICA E INVERSIONES FINANCIERAS

INVERSIONES A LARGO PLAZO	
NOMBRE DE LA CUENTA	Importe
OTRAS INVERSIONES EN FIDEICOMISOS	2,143,283,306
FIDEICOMISO SANTANDER 2755 PRODEP 2016	14,271,529
FIDEICOMISO SANTANDER 04667 INVERSIONES FONDO DE PENSIONES	2,129,011,777

6. La Institución no cuenta con este rubro de Fideicomisos, mandatos y contratos análogos.



Universidad Autónoma de Aguascalientes  
 Notas de Desglose  
 Al 30 de Septiembre de 2025  
 INVERSIONES FINANCIERAS DE FIDEICOMISOS

FIDEICOMISOS, MANDATOS Y CONTRATOS ANÁLOGOS

Cuenta	Importe	Tipo
Transferencias A Fideicomisos, Mandatos y Contratos Análogos	2,143,283,306	

Mtro. en F. y N. JORGE SILVA ROBLES  
 DIRECTOR GENERAL SUSTITUTO DE FINANZAS

Mtra. en C. G. VIRIDIANA DE LUNA DIAZ  
 JEFE DE DEPARTAMENTO DE  
 CONTABILIDAD

7. La Institución no cuenta con Participaciones y Aportaciones de Capital.



Universidad Autónoma de Aguascalientes  
Notas de Desglose  
Al 30 de Septiembre de 2025  
PARTICIPACIONES Y APORTACIONES DE CAPITAL

PARTICIPACIONES Y APORTACIONES DE CAPITAL		
Concepto	Importe	Tipo
Participaciones y Aportaciones	0	



Mtro. en F. y N. JORGE SILVA ROBLES  
DIRECTOR GENERAL SUSTITUTO DE FINANZAS



Mtra. en C. G. VIRIDIANA DE LUNA DIAZ  
JEFE DE DEPARTAMENTO DE  
CONTABILIDAD

Bienes Muebles, Inmuebles e Intangibles

8. Las erogaciones por concepto de bienes inmuebles, infraestructura y construcciones en proceso y bienes muebles que corresponden al patrimonio de la Institución, se registran a su costo de adquisición y/o construcción en base a las estimaciones enviadas por los contratistas. A continuación, se muestran su valor. El método de depreciación es de acuerdo a la vida útil y el porcentaje se calcula por año.



Universidad Autónoma de Aguascalientes  
 Notas de Desglose  
 Al 30 de Septiembre de 2025  
 BIENES MUEBLES E INMUEBLES

**BIENES INMUEBLES, INFRAESTRUCTURA Y CONSTRUCCIONES EN PROCESO**

Concepto	Saldo Final
<b>Bienes Inmuebles, Infraestructura y Construcciones</b>	<b>1,519,035,355</b>
Terrenos	111,969,959
Edificios No Habitacionales / No Residenciales	886,894,098
Infraestructura	0
Construcciones En Proceso En Bienes De Dominio Público	0
Construcciones En Proceso En Bienes Propios	520,171,299
Otros Bienes Inmuebles	0

**BIENES MUEBLES**

Concepto	Saldo Final
<b>Bienes Muebles</b>	<b>1,180,676,641</b>
Mobiliario y Equipo De Administración	561,089,428
Mobiliario y Equipo Educacional y Recreativo	161,161,216
Equipo E Instrumental Médico y De Laboratorio	218,002,613
Vehículos y Equipo De Transporte	73,597,742
Maquinaria, Otros Equipos y Herramientas	156,705,813
Colecciones, Obras De Arte y Objetos Valiosos	9,907,575
Activos Biológicos	212,253

Mtro. en F. y N. JORGE SILVA ROBLES  
 DIRECTOR GENERAL/SUSTITUTO DE FINANZAS

Mtra. en C. G. VIRIDIANA DE LUNA DIAZ  
 JEFE DE DEPARTAMENTO DE  
 CONTABILIDAD

Universidad Autónoma de Aguascalientes  
Notas a los Estados Financieros  
Tercer Trimestre 2025  
(Cifras en Pesos)



**DEPRECIACION DE BIENES MUEBLES**

Concepto	Saldo Inicial	Saldo Final	Flujo del periodo
<b>BIENES MUEBLES</b>	<b>423,476,502</b>	<b>60,659,137</b>	<b>362,817,365</b>
DEPRECIACION MOBILIARIO Y EQUIPO DE ADMINISTRACIÓN	62,175,379	8,442,829	53,732,550
DEPRECIACION MUEBLES, EXCEPTO DE OFICINA Y ESTANTERÍA	3,594,693	41,279	3,553,414
DEPRECIACION INSTRUMENTAL DE MUSICA	4,431,375	405,560	4,025,815
DEPRECIACION EQUIPO DE CÓMPUTO Y DE TECNOLOGÍAS DE LA INFORI	112,130,355	19,430,146	92,700,209
DEPRECIACION OTROS BIENES MUEBLES	15,039,612	1,935,991	13,103,620
DEPRECIACION EQUIPOS Y APARATOS AUDIOVISUALES	38,015,166	6,680,256	31,334,911
DEPRECIACION APARATOS DEPORTIVOS	2,264,146	26,405	2,237,741
DEPRECIACION CÁMARAS FOTOGRÁFICAS Y DE VIDEO	9,762,280	843,467	8,918,813
DEPRECIACION OTRO MOBILIARIO Y EQUIPO EDUCACIONAL Y RECREATI	3,741,466	616,036	3,125,429
DEPRECIACION EQUIPO MÉDICO Y DE LABORATORIO	94,656,564	6,544,694	88,111,870
DEPRECIACION INSTRUMENTAL MÉDICO Y DE LABORATORIO	5,966,017	138,877	5,827,140
DEPRECIACION VEHICULOS Y EQUIPO DE TRANSPORTE TERRESTRE	18,652,744	2,574,341	16,078,403
DEPRECIACION CARROCERÍAS Y REMOLQUES	243,297	67,298	175,999
DEPRECIACION EQUIPO AEROSPAECIAL	168,818	70,956	97,862
DEPRECIACION EMBARCACIONES	26,994	0	26,994
DEPRECIACION OTROS EQUIPOS DE TRANSPORTE	2,008,098	1,329,956	678,143
DEPRECIACION EQUIPO DE DEFENSA Y SEGURIDAD	15,951	1,489	14,462
DEPRECIACION MAQUINARIA Y EQUIPO AGROPECUARIO	7,163,020	811,941	6,351,079
DEPRECIACION MAQUINARIA Y EQUIPO INDUSTRIAL	5,259,210	1,124,232	4,134,979
DEPRECIACION MAQUINARIA Y EQUIPO DE CONSTRUCCIÓN	1,200,745	151,814	1,048,931
DEPRECIACION SISTEMAS DE AIRE ACONDICIONADO, CALEFACCIÓN Y DI	3,282,967	996,202	2,286,765
DEPRECIACION EQUIPO DE COMUNICACIÓN Y TELECOMUNICACIÓN	6,518,013	429,022	6,088,991
DEPRECIACION EQUIPOS DE GENERACIÓN ELÉCTRICA, APARATOS Y AC	16,305,626	6,359,704	9,945,921
DEPRECIACION HERRAMIENTAS Y MÁQUINAS-HERRAMIENTA	7,698,404	1,058,155	6,640,248
DEPRECIACION OTROS EQUIPOS	3,116,138	578,485	2,537,653
DEPRECIACION ACUMULADA DE ESPECIES MENORES Y DE ZOOLOGICO	39,423	0	39,423

**DETERIORO DE LOS ACTIVOS BIOLÓGICOS**

Concepto	Saldo Inicial	Saldo Final	Flujo del periodo
DETERIORO-EQUINOS	0	0	0

  
Mtro. en F. y N. JORGE SILVA ROBLES  
DIRECTOR GENERAL SUSTITUTO DE FINANZAS

  
Mtra. en C. G. VIRIDIANA DE LUNA DIAZ  
JEFE DE DEPARTAMENTO DE  
CONTABILIDAD

9. Activos intangibles y Diferidos, se integran de la siguiente manera; y su amortización se realiza conforme lo estipulado en la normatividad del CONAC.



Universidad Autónoma de Aguascalientes  
 Notas de Desglose  
 Al 30 de Septiembre de 2025  
**RUBROS DE ACTIVOS INTANGIBLES Y DIFERIDOS**

<b>ACTIVOS INTANGIBLES</b>			
Concepto	Saldo Inicial	Saldo Final	Flujo del periodo
<b>Activos Intangibles</b>	<b>19,481,917</b>	<b>19,551,914</b>	<b>0</b>
Software	11,442,128	11,512,125	69,997
Patentes, Marcas y Derechos	40,600	40,600	0
Licencias	7,268,993	7,268,993	0
Otros Activos Intangibles	730,196	730,196	0

<b>AMORTIZACIÓN ACUMULADA DE ACTIVOS INTANGIBLES</b>			
Concepto	Saldo Inicial	Saldo Final	Flujo del periodo
<b>Amortización Acumulada De Activos Intangibles</b>	<b>- 11,574,541 -</b>	<b>11,574,541</b>	<b>0</b>

Estimaciones y Deterioros

10. En este rubro se cuenta con estimaciones para cuentas incobrables y deterioros de activos.



Universidad Autónoma de Aguascalientes  
 Notas de Desglose  
 Al 30 de Septiembre de 2025  
**ESTIMACIONES Y DETERIOROS**

<b>ESTIMACIONES Y DETERIOROS</b>			
Concepto	Saldo Inicial	Saldo Final	Flujo del periodo
DISMINUCION DE BIENES POR PERDIDA, OBSOLESCENCIA Y DETERIORO	0	3,076,040	-3,076,040

  
 Mtro. en F. y N. JORGE SILVA ROBLES  
 DIRECTOR GENERAL SUSTITUTO DE FINANZAS

  
 Mtra. en C. G. VIRIDIANA DE LUNA DIAZ  
 JEFE DE DEPARTAMENTO DE  
 CONTABILIDAD

Otros Activos

11. A continuación, se muestra su desagregación por Activo Circulante y No Circulante:



Universidad Autónoma de Aguascalientes  
 Notas de Desglose  
 Al 30 de Septiembre de 2025  
 OTROS ACTIVOS

**OTROS ACTIVOS CIRCULANTES**

Concepto	Saldo Inicial	Saldo Final	Flujo del periodo
<b>Activo Circulante</b>	<b>3,021,669,899</b>	<b>1,684,119,871</b>	<b>-1,337,550,027</b>
Efectivo y equivalentes	2,790,980,250	1,430,154,472	-1,360,825,777
Derechos a recibir efectivo y equivalentes	185,167,303	189,295,574	4,128,271
Derechos a recibir bienes o servicios	33,186,402	52,489,068	19,302,666
Inventarios	9,759,855	10,445,080	685,225
Almacenes	2,576,089	1,735,677	-840,412

**OTROS ACTIVOS NO CIRCULANTES**

Concepto	Saldo Inicial	Saldo Final	Flujo del periodo
<b>Activo No Circulante</b>	<b>1,945,341,349</b>	<b>2,101,554,666</b>	<b>-156,213,317</b>
Derechos a recibir efectivo y equivalentes a largo plazo	312,969,297	345,493,436	-32,524,139
Bienes inmuebles, infraestructura y construcciones en proceso	1,435,421,556	1,519,035,355	-83,613,799
Bienes muebles	1,169,760,592	1,180,676,641	-10,916,049
Activos intangibles	19,481,917	19,551,914	-69,997
Depreciación, deterioro y amortización acumulada de bienes	-992,406,588	-963,247,436	-29,159,152
Activos diferidos	52,366	52,366	0
Estimación por pérdida o deterioro de activos no circulantes	62,209	-7,609	69,818

  
 Mtro. en F. y N. JORGE SILVA ROBLES  
 DIRECTOR GENERAL SUSTITUTO DE FINANZAS

  
 Mtra. en C. G. VIRIDIANA DE LUNA DIAZ  
 JEFE DE DEPARTAMENTO DE  
 CONTABILIDAD

Pasivo

1. Se muestra su desagregación por su vencimiento, siendo no mayor a 12 meses:

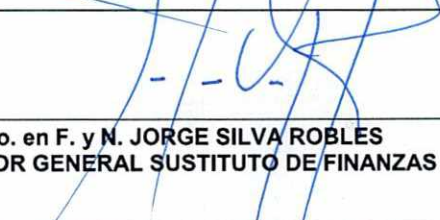



Universidad Autónoma de Aguascalientes  
 Notas de Desglose  
 Al 30 de Septiembre de 2025  
 CUENTAS Y DOCUMENTOS POR PAGAR

<b>CUENTAS POR PAGAR A CORTO PLAZO</b>						
Descripción	Importe	A 90 días	A 180 días	A 365 días	+ 365 días	
<b>Cuentas por Pagar a Corto Plazo</b>	<b>369,782,798</b>			<b>369,782,798</b>		
Servicios Personales por Pagar a Corto Plazo	96,621,224			96,621,224		
Proveedores por Pagar a Corto Plazo	316,871			316,871		
Contratistas por Obras Publicas por Pagar a Corto Plazo	534,685			534,685		
Transferencias otorgadas por pagar a corto plazo	0			0		
Retenciones y Contribuciones por Pagar a Corto Plazo	26,017,329			26,017,329		
Devoluciones de la Ley de Ingresos por Pagar a Corto Plazo	-4,064			-4,064		
Otras Cuentas por Pagar a Corto Plazo	246,296,753			246,296,753		

<b>DOCUMENTOS POR PAGAR A CORTO PLAZO</b>						
Descripción	Importe	A 90 días	A 180 días	A 365 días	+ 365 días	
<b>Documentos por Pagar a Corto Plazo</b>	<b>0</b>			<b>0</b>		
Otros Documentos por Pagar a Corto Plazo	0			0		

 Mtro. en F. y N. JORGE SILVA ROBLES DIRECTOR GENERAL SUSTITUTO DE FINANZAS	 Mtra. en C. G. VIRIDIANA DE LUNA DÍAZ JEFE DE DEPARTAMENTO DE CONTABILIDAD
--	--

2. Los fondos de Bienes de Terceros en Administración y/o Garantía a Corto Plazo, están constituidos por depósitos en garantía de contratistas, proveedores y otros.



Universidad Autónoma de Aguascalientes  
 Notas de Desglose  
 Al 30 de Septiembre de 2025  
**FONDOS DE BIENES CON TERCEROS**

**FONDOS Y BIENES DE TERCEROS EN GARANTIA Y/O ADMINISTRACIÓN**

Descripción	Importe
Fondos y Bienes De Terceros En Garantía y/o Administración A Corto Plazo	5,213,024

Universidad Autónoma de Aguascalientes  
 Notas de Desglose  
 Al 30 de Septiembre de 2025  
**FONDOS DE BIENES CON TERCEROS**

**FONDOS Y BIENES DE TERCEROS EN GARANTÍA Y/O ADMINISTRACION A LARGO PLAZO**

Descripción	Importe
Fondos Y Bienes De Terceros En Garantía y/o Administración A Largo Plazo	162,738

3. Este rubro se compone principalmente por los Intereses cobrados por adelantado a corto plazo.



Universidad Autónoma de Aguascalientes  
 Notas de Desglose  
 Al 30 de Septiembre de 2025  
**PASIVOS DIFERIDOS DIFERIDOS Y OTROS PASIVOS**

**OTROS PASIVOS DIFERIDOS A CORTO PLAZO**

Descripción	Importe	Naturaleza
Pasivos Diferidos A Corto Plazo	506,726,242.25	
Intereses cobrados por adelantado a corto plazo	506,726,242.25	

  
 Mtro. en F. y N. JORGE SILVA ROBLES  
 DIRECTOR GENERAL SUSTITUTO DE FINANZAS

  
 Mtra. en C. G. VIRIDIANA DE LUNA DIAZ  
 JEFE DE DEPARTAMENTO DE  
 CONTABILIDAD

#### 4. Provisiones

Monto integrado por las aportaciones que realiza la Universidad hacia el Fideicomiso de Pensiones



Universidad Autónoma de Aguascalientes  
Notas de Desglose  
Al 30 de Septiembre de 2025  
**PROVISIONES**

<b>PROVISIONES A LARGO PLAZO</b>		
Descripción	Importe	Naturaleza
Provisiones a largo plazo	1,781,911,969	
Provisión para pensiones a largo plazo	1,781,911,969	

#### 4. Otros Pasivos



Universidad Autónoma de Aguascalientes  
Notas de Desglose  
Al 30 de Septiembre de 2025  
**OTROS PASIVOS**

<b>PASIVO NO CIRCULANTE</b>		
Descripción	Importe	Naturaleza
Documentos por pagar a largo plazo	1,071,489	
Otros documentos por pagar a largo plazo	1,071,489	



Mtro. en F. y N. JORGE SILVA ROBLES  
DIRECTOR GENERAL SUSTITUTO DE FINANZAS



Mtra. en C. G. VÍRIDIANA DE LUNA DIAZ  
JEFE DE DEPARTAMENTO DE  
CONTABILIDAD

**III. Notas al Estado de Variación en la Hacienda Pública**

1. Patrimonio Contribuido:



Universidad Autónoma de Aguascalientes  
 Notas de Desglose  
 Al 30 de Septiembre de 2025

**HACIENDA PÚBLICA/PATRIMONIO CONTRIBUIDO**

Concepto	Saldo Inicial	Saldo Final	Modificaciones
Aportaciones	0	0	0
Donaciones De Capital	261,929	261,929	0
Actualizacion De La Hacienda Publica/Patrimonio	104,873,000	104,873,000	0

2. Patrimonio Generado:



Universidad Autónoma de Aguascalientes  
 Notas de Desglose  
 Al 30 de Septiembre de 2025

**HACIENDA PÚBLICA/PATRIMONIO GENERADO**

Concepto	Saldo Inicial	Saldo Final	Flujo del periodo
Hacienda Publica /Patrimonio Generado	2,389,758,466	2,516,700,031	126,941,565
Resultados de Ejercicios Anteriores	2,691,396,994	2,810,436,756	-119,039,763
Revaluos	-200,000	7,701,803	-7,901,803
Rectificaciones de Resultados de Ejercicios Anteriores	-301,438,528	-301,438,528	0

Mtro. en F. y N. JORGE SILVA ROBLES  
 DIRECTOR GENERAL SUSTITUTO DE FINANZAS

Mtra. en C. G. VIRIDIANA DE LUNA DIAZ  
 JEFE DE DEPARTAMENTO DE  
 CONTABILIDAD


**IV. Notas al Estado de Flujo de Efectivo**

1. Efectivo y Equivalentes



Universidad Autónoma de Aguascalientes  
 Notas de Desglose  
 Al 30 de Septiembre de 2025

FLUJO DE EFECTIVO		
Concepto	2024	2025
Efectivo y equivalentes	2,790,980,250	1,430,154,472
Efectivo	754,838	907,865
Bancos/tesorería	408,128,655	944,129,145
Bancos/dependencias y otros	0	0
Inversiones temporales (hasta 3 meses)	2,382,096,757	485,117,462
Fondos con afectación específica	0	0
Depositos de fondos de terceros en garantía y/o administración	0	0
Otros efectivos y equivalentes	0	0




---

Mtro. en F. y N. JORGE SILVA ROBLES  
 DIRECTOR GENERAL SUSTITUTO DE FINANZAS




---

Mtra. en C. G. VIRIDIANA DE LUNA DIAZ  
 JEFE DE DEPARTAMENTO DE  
 CONTABILIDAD

Universidad Autónoma de Aguascalientes  
 Notas a los Estados Financieros  
 Tercer Trimestre 2025  
 (Cifras en Pesos)



2. Adquisiciones de las Actividades de Inversión efectivamente pagadas



Universidad Autónoma de Aguascalientes  
 Notas de Desglose  
 Al 30 de Septiembre de 2025  
 FLUJO DE EFECTIVO

ADQUISICIONES DE ACTIVIDADES DE INVERSION EFECTIVAMENTE PAGADAS		
Concepto	Saldo Inicial	Saldo Final
Bienes Inmuebles, Infraestructura y Construcciones en Proceso	1,435,421,556	1,519,035,355
Terrenos	111,969,959	111,969,959
Edificios no habitacionales, no residenciales	883,697,275	886,894,098
Construcciones en proceso en bienes propios	439,754,322	520,171,299

ADQUISICIONES DE ACTIVIDADES DE INVERSION EFECTIVAMENTE PAGADAS		
Concepto	Saldo Inicial	Saldo Final
<b>Bienes Muebles</b>	<b>1,169,760,592</b>	<b>1,180,676,641</b>
Mobiliario y equipo de administración	556,630,645	561,089,428
Mobiliario y equipo educacional recreativo	160,588,193	161,161,216
Equipo e instrumental médico y de laboratorio	216,139,591	218,002,613
Vehículos y equipo de transporte	68,465,443	73,597,742
Equipo de defensa y seguridad	0	0
Maquinaria, otros equipos y herramientas	157,788,766	156,705,813
Colecciones, obras de arte y objetos valiosos	9,908,175	9,907,575
Activos biológicos	239,778	212,253
<b>Activos intangibles</b>	<b>19,481,917</b>	<b>19,551,914</b>
Software	11,442,128	11,512,125
Patentes, marcas y derechos	40,600	40,600
Licencias	7,268,993	7,268,993
Otros activos intangibles	730,196	730,196
<b>TOTAL</b>	<b>1,189,242,509</b>	<b>1,200,228,555</b>

  
 Mtro. en F. y N. JORGE SILVA ROBLES  
 DIRECTOR GENERAL SUSTITUTO DE FINANZAS

  
 Mtra. en C. G. VIRIDIANA DE LUNA DIAZ  
 JEFE DE DEPARTAMENTO DE  
 CONTABILIDAD

3. Conciliación de los Flujos de Efectivo Netos de las Actividades de Operación y los saldos de Resultados



Universidad Autónoma de Aguascalientes  
 Notas de Desglose  
 Al 30 de Septiembre de 2025  
 CONCILIACIÓN DEL FLUJO DE EFECTIVO

**CONCILIACIÓN DEL FLUJO DE EFECTIVO**

Descripción	Importe
<b>Otros Gastos y Pérdidas Extraordinarias</b>	<b>15,886,480</b>
<b>Estimaciones, depreciaciones, deterioros, obsolescencia y amortizaciones</b>	<b>3,076,040</b>
Estimaciones por pérdida o deterioro de activos circulantes	0
Estimaciones por pérdida o deterioro de activos no circulantes	0
Depreciación de bienes inmuebles	0
Depreciación de infraestructura	0
Depreciación de bienes muebles	0
Deterioro de los activos biológicos	0
Amortización de activos intangibles	0
Disminución de Bienes por pérdida, obsolescencia y deterioro	3,076,040
Provisiones	0
Provisiones de pasivos a corto plazo	0
Provisiones de pasivos a largo plazo	0
<b>Disminución de inventarios</b>	<b>760,679</b>
Disminución de inventarios de mercancías para venta	42,035
Disminución de inventarios de mercancías terminadas	0
Disminución de inventarios de mercancías en proceso de elaboración	630,703
Disminución de inventarios de materias primas, materiales y suministros para	0
Disminución de almacén de materiales y suministros de consumo	87,942
Aumento por insuficiencia de estimaciones por pérdida o deterioro u obsolescencia	0
Aumento por insuficiencia de estimaciones por pérdida o deterioro u obsolescencia	0
Aumento por insuficiencia de provisiones	0
Aumento por insuficiencia de provisiones	0
<b>Otros gastos</b>	<b>12,049,761</b>
Gastos de ejercicios anteriores	7,301
Pérdidas por responsabilidades	0
Bonificaciones y descuentos otorgados	4,963,573
Diferencias por tipo de cambio negativas en efectivo y equivalentes	0
Diferencias de cotizaciones negativas en valores negociables	0
Resultado por posición monetaria	0
Pérdidas por participación patrimonial	0
Otros gastos varios	7,078,886
<b>Inversión Pública</b>	<b>0</b>
Inversión pública no capitalizable	0
Construcción en bienes no capitalizable	0

Mtro. en F. y N. JORGE SILVA ROBLES  
 DIRECTOR GENERAL SUSTITUTO DE FINANZAS

Mtra. en C. G. VIRIDIANA DE LUNA DIAZ  
 JEFE DE DEPARTAMENTO DE  
 CONTABILIDAD

Universidad Autónoma de Aguascalientes  
Notas a los Estados Financieros  
Tercer Trimestre 2025  
(Cifras en Pesos)



Universidad Autónoma de Aguascalientes  
Notas de Desglose  
Al 30 de Septiembre de 2025

PASIVOS CONTINGENTES			
Clave	Descripción	Concepto	Importe estimado
Juicios	Demandas judiciales en proceso de resolución		0
Garantías			0
Avales			0
Pensiones Y Jubilaciones			0

Mtro. en F. y N. JORGE SILVA ROBLES  
DIRECTOR GENERAL SUSTITUTO DE FINANZAS

Mtra. en C. G. VIRIDIANA DE LUNA DIAZ  
JEFE DE DEPARTAMENTO DE  
CONTABILIDAD

**V) Conciliación entre los ingresos presupuestarios y contables, así como entre los egresos presupuestarios y los gastos contables**



Universidad Autónoma de Aguascalientes  
Notas de Desglose  
Al 30 de Septiembre de 2025

**CONCILIACIÓN ENTRE LOS INGRESOS PRESUPUESTARIOS Y CONTABLES**

Concepto	2025
<b>1. Ingresos Presupuestarios</b>	<b>2,136,345,806</b>
<b>2. Más ingresos contables no presupuestarios</b>	<b>17,910,740</b>
2.1 Ingresos Financieros	-
2.2 Incremento por Variación de Inventarios	4,439,532
2.3 Disminución del Exceso de Estimaciones por Perdida o Deterioro u Obsolescencia	-
2.4 Disminución del Exceso de Provisiones	-
2.5 Otros Ingresos y Beneficios Varios	-
2.6 Otros Ingresos Contables No Presupuestario	13,471,208.00
<b>3. Menos ingresos presupuestarios no contables</b>	<b>4,384,583</b>
3.1 Aprovechamientos Patrimoniales	-
3.2 Ingresos Derivados de Financiamientos	-
3.3 Otros Ingresos Presupuestarios No Contables	4,384,583.00
<b>4. Ingresos Contables (4 = 1 + 2 - 3)</b>	<b>2,149,871,963</b>



Mtro. en F. y N. JORGE SILVA ROBLES  
DIRECTOR GENERAL SUSTITUTO DE FINANZAS



Mtra. en C. G. VIRIDIANA DE LUNA DIAZ  
JEFE DE DEPARTAMENTO DE  
CONTABILIDAD



Universidad Autónoma de Aguascalientes  
 Al 30 de Septiembre de 2025  
 Notas de Desglose

**CONCILIACIÓN ENTRE LOS EGRESOS PRESUPUESTARIOS Y LOS GASTOS CONTABLES**

Concepto	Importe
<b>1. Total de egresos (presupuestarios)</b>	<b>1,868,854,704</b>
<b>2. Menos egresos presupuestarios no contables</b>	<b>384,926,873</b>
Mobiliario y equipo de administración	24,386,673
Mobiliario y equipo educacional y recreativo	4,271,585
Equipo e instrumental médico y de laboratorio	4,295,499
Vehículos y equipo de transporte	5,280,505
Equipo de defensa y seguridad	0
Maquinaria, otros equipos y herramientas	1,237,500
Colecciones, Obras de Arte y Objetos Valiosos	0
Activos biológicos	0
Bienes inmuebles	0
Activos intangibles	69,997
Obra pública en bienes propios	96,719,735
Acciones y participaciones de capital	0
Compra de títulos y valores	0
Inversiones en fideicomisos, mandatos y otros análogos	0
Provisiones para contingencias y otras erogaciones especiales	0
Amortización de la deuda pública	0
Adeudos de ejercicios fiscales anteriores (ADEFAS)	234,784,337
Otros egresos presupuestales no contables	13,881,043
<b>3. Más gastos contables no presupuestales</b>	<b>35,286,315</b>
Estimaciones, depreciaciones, deterioros, obsolescencia y amortizaciones	0
Provisiones	0
Disminución de inventarios	0
Aumento por insuficiencia de estimaciones por pérdida o deterioro u obsolescencia	0
Aumento por insuficiencia de provisiones	0
Otros gastos	19,273,153
Otros gastos contables no presupuestales	16,013,162
<b>4. Total de Gasto Contable (4 = 1 - 2 + 3)</b>	<b>1,519,214,145.95</b>



Mtro. en F. y N. JORGE SILVA ROBLES  
 DIRECTOR GENERAL SUSTITUTO DE FINANZAS



Mtra. en C. G. VIRIDIANA DE LUNA DIAZ  
 JEFE DE DEPARTAMENTO DE  
 CONTABILIDAD

# c).- NOTAS DE MEMORIA (CUENTAS DE ORDEN)

## - Cuentas de Orden Contables



Universidad Autónoma de Aguascalientes  
 NOTAS DE MEMORIA (CUENTAS DE ORDEN)  
 Al 30 de Septiembre de 2025

### CUENTAS DE ORDEN CONTABLES

NOMBRE DE LA CUENTA	Saldo Inicial	Saldo Final
<b>VALORES</b>		
Valores en Custodia	0.00	0.00
Custodia de Valores	0.00	0.00
Instrumentos de Crédito Prestados a Formadores de Mercado	0.00	0.00
Préstamo de Instrumentos de Crédito a Formadores de Mercado y su Garantía	0.00	0.00
Instrumentos de Crédito Recibidos en Garantía de los Formadores de Mercado	0.00	0.00
Garantía de Créditos Recibidos de los Formadores de Mercado	0.00	0.00
<b>EMISION DE OBLIGACIONES</b>		
Autorización para la Emisión de Bonos, Títulos y Valores de la Deuda Pública Interna	0.00	0.00
Autorización para la Emisión de Bonos, Títulos y Valores de la Deuda Pública Externa	0.00	0.00
Emissiones Autorizadas de la Deuda Pública Interna y Externa	0.00	0.00
Suscripción de Contratos de Préstamos y Otras Obligaciones de la Deuda Pública Interna	0.00	0.00
Suscripción de Contratos de Préstamos y Otras Obligaciones de la Deuda Pública Externa	0.00	0.00
Contratos de Préstamos y Otras Obligaciones de la Deuda Pública Interna y Externa	0.00	0.00
<b>AVALES Y GARANTIAS</b>		
Avales Autorizados	0.00	0.00
Avales Firmados	0.00	0.00
Fianzas y Garantías Recibidas por Deudas a Cobrar	0.00	0.00
Fianzas y Garantías Recibidas	0.00	0.00
Fianzas Otorgadas para Respalidar Obligaciones no Fiscales del Gobierno	0.00	0.00
Fianzas Otorgadas del Gobierno para Respalidar Obligaciones no Fiscales	0.00	0.00
Bienes otorgados en garantía de cumplimiento	0.00	0.00
<b>JUICIOS</b>		
Demandas Judicial en Proceso de Resolución	0.00	0.00
Resolución de Demandas en Proceso Judicial	0.00	0.00
<b>INVERSION MEDIANTE PROYECTOS PARA PRESTACION DE SERVICIOS (PPS) Y SIMILARES</b>		
Contratos para inversión Mediante Proyectos para Prestación de Servicios (PPS) y Similares	0.00	0.00
Inversión Pública Contratada Mediante Proyectos para Prestación de Servicios (PPS) y Similares	0.00	0.00
<b>BIENES EN CONCESIONADOS O EN COMODATO</b>		
Bienes Bajo Contrato en Concesión	0.00	0.00
Contrato de Concesión por Bienes	0.00	0.00
Bienes Bajo Contrato en Comodato	0.00	0.00
Contrato de Comodato por Bienes	0.00	0.00
Bienes Arqueológicos en custodia	0.00	0.00

Mtro. en F. y N. JORGE SILVA ROBLES  
 DIRECTOR GENERAL SUSTITUTO DE FINANZAS

Mtra. en C. G. VIRIDIANA DE LUNA DIAZ  
 JEFE DE DEPARTAMENTO DE  
 CONTABILIDAD

**- Cuentas de Orden Presupuestario**



UNIVERSIDAD AUTÓNOMA DE AGUASCALIENTES  
NOTAS DE MEMORIA (CUENTAS DE ORDEN)  
Al 30 de Septiembre de 2025

**CUENTAS DE ORDEN PRESUPUESTARIAS DE INGRESOS**

CONCEPTO	2025
Ley de Ingresos Estimada	2,633,939,580
Ley de Ingresos por Ejecutar	985,226,461
Modificaciones a la Ley de Ingresos Estimada	487,632,687
Ley de Ingresos Devengada	2,136,345,806
Ley de Ingresos Recaudada	2,133,330,863

**CUENTAS DE ORDEN PRESUPUESTARIAS DE EGRESOS**

CONCEPTO	2025
Presupuesto de Egresos Aprobado	2,633,939,580
Presupuesto de Egresos por Ejercer	711,030,026
Modificaciones al Presupuesto de Egresos Aprobado	487,632,687
Presupuesto de Egresos Comprometido	2,410,542,242
Presupuesto de Egresos Devengado	1,868,854,705
Presupuesto de Egresos Ejercido	1,751,401,966
Presupuesto de Egresos Pagado	1,743,315,382

En estas cuentas se controlan diversos conceptos y valores, que, aunque no afectan ni modifican el Estado de Situación Financiera, deben reflejar los importes que presentan derechos o responsabilidades. Es necesaria su incorporación en libros con fines de control.

- 1- Valores en custodia
- 2- Por tipo de emisión de instrumento
- 3- Los contratos firmados de construcciones por tipo de contrato
- 4- El avance que se registra en las cuentas orden presupuestarias, previo al cierre presupuestario de cada periodo que se reporte.

Bajo protesta de decir verdad declaramos que los Estados Financieros y sus notas, son razonablemente correctos y su contenido es responsabilidad de la Universidad.



Mtro. en F. y N. JORGE SILVA ROBLES  
DIRECTOR GENERAL SUSTITUTO DE  
FINANZAS



Mtra. en C. G. VIRIDIANA DE LUNA DIAZ  
JEFE DE DEPARTAMENTO DE  
CONTABILIDAD