

**HOJA DE TRABAJO DE LA
UNIVERSIDAD AUTÓNOMA DE AGUASCALIENTES**

REGISTRO SEMIAUTOMÁTICO DE LOS RECURSOS FEDERALES AUTORIZADOS A LA UNIVERSIDAD A MILES DE PESOS DEL EJERCICIO 2025.

MES	RECURSOS ENTREGADOS A LA UNIVERSIDAD DEL 01 DE ENERO AL 31 DE DICIEMBRE DEL 2025, POR SEP - DGESUI - DSU.							MES
	SUBSIDIOS FEDERALES PARA ORGANISMOS DESCENTRALIZADOS ESTATALES U006	PROGRAMA PARA EL DESARROLLO PROFESIONAL DOCENTE (PRODEP) S247	EXTRAORDINARIO U006	Productos Financieros	BBB	CCC	DDD	
ENERO	0.00	0.00	0.00	0.00	0.00	0.00	0.00	ENERO
FEBRERO	194,013.40	0.00	0.00	0.00	0.00	0.00	0.00	FEBRERO
MARZO	167,253.00	0.00	0.00	0.00	0.00	0.00	0.00	MARZO
ABRIL	67,335.00	0.00	0.00	0.00	0.00	0.00	0.00	ABRIL
MAYO	134,236.00	0.00	0.00	0.00	0.00	0.00	0.00	MAYO
JUNIO	73,958.00	0.00	0.00	0.00	0.00	0.00	0.00	JUNIO
JULIO	100,786.00	0.00	0.00	0.00	0.00	0.00	0.00	JULIO
AGOSTO	67,335.00	0.00	0.00	0.00	0.00	0.00	0.00	AGOSTO
SEPTIEMBRE	157,652.00	0.00	0.00	8,297.12	0.00	0.00	0.00	SEPTIEMBRE
OCTUBRE	0.00	0.00	0.00	0.00	0.00	0.00	0.00	OCTUBRE
NOVIEMBRE	0.00	0.00	0.00	0.00	0.00	0.00	0.00	NOVIEMBRE
DICIEMBRE	0.00	0.00	0.00	0.00	0.00	0.00	0.00	DICIEMBRE
	962,568.40	0.00	0.00	8,297.12	0.00	0.00	0.00	

GRAN TOTAL A MILES DE PESOS 970,865.52

**REGISTRO MENSUAL DE LAS APORTACIONES FEDERALES, CANALIZADAS POR SEP/DGESUI/DSU, AUTORIZADAS POR EL GOBIERNO FEDERAL A LAS IES EN EL EJERCICIO 2025.
(MILES DE PESOS)**

CLAVE DEL PROGRAMA	RECURSOS OTORGADOS DE LA DSU EN LOS PROGRAMAS AUTORIZADOS.	PRIMER TRIMESTRE 2025			Acumulado	SEGUNDO TRIMESTRE 2025			Acumulado	TERCER TRIMESTRE 2025			Acumulado	CUARTO TRIMESTRE 2025			Acumulado
		ENERO	FEBRERO	MARZO	Trimestral	ABRIL	MAYO	JUNIO	Trimestral	JULIO	AGOSTO	SEPTIEMBRE	Trimestral	OCTUBRE	NOVIEMBRE	DICIEMBRE	Trimestral
U006	SUBSIDIOS FEDERALES PARA ORGANISMOS DESCENTRALIZADOS ESTATALES U006	0.00	194,013.40	361,266.40	361,266.40	428,601.40	562,837.40	636,795.40	636,795.40	737,581.40	804,916.40	962,568.40	962,568.40	962,568.40	962,568.40	962,568.40	962,568.40
	R/M	0.00	194,013.40	167,253.00	361,266.40	67,335.00	134,236.00	73,958.00	275,529.00	100,786.00	67,335.00	157,652.00	325,773.00				0.00
S247	PROGRAMA PARA EL DESARROLLO PROFESIONAL DOCENTE (PRODEP) S247	0.00	0.00	0.00	0.00	0.00	0.00	0.00	0.00	0.00	0.00	0.00	0.00	0.00	0.00	0.00	0.00
	R/M				0.00				0.00				0.00				0.00
U006	EXTRAORDINARIO U006	0.00	0.00	0.00	0.00	0.00	0.00	0.00	0.00	0.00	0.00	0.00	0.00	0.00	0.00	0.00	0.00
	R/M				0.00				0.00				0.00				0.00
U006	Productos Financieros	0.00	0.00	0.00	0.00	0.00	0.00	0.00	0.00	0.00	0.00	8,297.12	8,297.12	8,297.12	8,297.12	8,297.12	8,297.12
	R/M				0.00				0.00			8,297.12	8,297.12				0.00
b	BBB	0.00	0.00	0.00	0.00	0.00	0.00	0.00	0.00	0.00	0.00	0.00	0.00	0.00	0.00	0.00	0.00
	R/M				0.00				0.00				0.00				0.00
c	CCC	0.00	0.00	0.00	0.00	0.00	0.00	0.00	0.00	0.00	0.00	0.00	0.00	0.00	0.00	0.00	0.00
	R/M				0.00				0.00				0.00				0.00
d	DDD	0.00	0.00	0.00	0.00	0.00	0.00	0.00	0.00	0.00	0.00	0.00	0.00	0.00	0.00	0.00	0.00
	R/M				0.00				0.00				0.00				0.00
TOTAL DEL TRIMESTRE					361,266.40				275,529.00				334,070.12				0.00

R/M REGISTRO DE LOS RECURSOS MENSUALES REPORTADO A MILES DE PESOS

Clave del Programa	NOMBRE DEL PROGRAMA 2025
U006	SUBSIDIOS FEDERALES PARA ORGANISMOS DESCENTRALIZADOS ESTATALES U006
S247	PROGRAMA PARA EL DESARROLLO PROFESIONAL DOCENTE (PRODEP) S247
U006	EXTRAORDINARIO U006
U006	Productos Financieros
b	BBB
c	CCC
d	DDD

Nota: AAA, BBB, CCC y DDD= Llenar si la IES es beneficiaria de algún programa extraordinario.
Observaciones: Se agregan los rendimientos financieros que abarcan desde el 1er Trimestre ya que no habían sido reportados.

Mtro. en F. y N. Jorge Silva Robles
Director General/Sustituto de Finanzas

Dra. en C.A. Elena Patricia Mojica Carrillo
Directora General de Planeación y Desarrollo

Dra. en Admón. Sandra Yesenia Pinzón Castro
Rector

ESTIMIO DE LOS RECURSOS FEDERALES QUE RECIBEN UNIVERSIDADES E INSTITUCIONES DE EDUCACIÓN MEDIA SUPERIOR Y SUPERIOR

de conformidad con los términos del artículo 37, fracción I del Decreto de Presupuesto de Egresos de la Federación para el Ejercicio Fiscal 2025

Programas y cumplimiento de metas

La información presentada es acumulada al periodo que se reporta


Hasta el periodo de Enero - Diciembre 2025

Fracción I

Nombre de la Universidad	Programas PEF/2025	R M E S U A L E S	PRIMER TRIMESTRE DEL 2025				SEGUNDO TRIMESTRE DEL 2025				TERCER TRIMESTRE DEL 2025				CUARTO TRIMESTRE DEL 2025			
			LOS PROGRAMAS A LOS QUE SE DESTINEN LOS RECURSOS FEDERALES (MILES DE PESOS)			NOTA	LOS PROGRAMAS A LOS QUE SE DESTINEN LOS RECURSOS FEDERALES (MILES DE PESOS)			NOTA	LOS PROGRAMAS A LOS QUE SE DESTINEN LOS RECURSOS FEDERALES (MILES DE PESOS)			NOTA	LOS PROGRAMAS A LOS QUE SE DESTINEN LOS RECURSOS FEDERALES (MILES DE PESOS)			NOTA
			Enero	Febrero	Marzo		Abril	Mayo	Junio		Julio	Agosto	Septiembre		Octubre	Noviembre	Diciembre	
U · A · d e A g u a s c a l i e n t e s	SUBSIDIOS FEDERALES PARA ORGANISMOS DESCENTRALIZADOS ESTATALES U006	A R/M	0.00 0.00	194,013.40 194,013.40	361,266.40 167,253.00		428,601.40 67,335.00	562,837.40 134,236.00	636,795.40 73,958.00		737,581.40 100,786.00	804,916.40 67,335.00	962,568.40 157,652.00		962,568.40 0.00	962,568.40 0.00	962,568.40 0.00	
	PROGRAMA PARA EL DESARROLLO PROFESIONAL DOCENTE (PRODEP) S247	A R/M	0.00 0.00	0.00 0.00	0.00 0.00		0.00 0.00	0.00 0.00	0.00 0.00		0.00 0.00	0.00 0.00	0.00 0.00		0.00 0.00	0.00 0.00	0.00 0.00	
	EXTRAORDINARIO U006	A R/M	0.00 0.00	0.00 0.00	0.00 0.00		0.00 0.00	0.00 0.00	0.00 0.00		0.00 0.00	0.00 0.00	0.00 0.00		0.00 0.00	0.00 0.00	0.00 0.00	
	Productos Financieros	A R/M	0.00 0.00	0.00 0.00	0.00 0.00		0.00 0.00	0.00 0.00	0.00 0.00		0.00 0.00	0.00 0.00	8,297.12 8,297.12		8,297.12 0.00	8,297.12 0.00	8,297.12 0.00	
	BBB	A R/M	0.00 0.00	0.00 0.00	0.00 0.00		0.00 0.00	0.00 0.00	0.00 0.00		0.00 0.00	0.00 0.00	0.00 0.00		0.00 0.00	0.00 0.00	0.00 0.00	
	CCC	A R/M	0.00 0.00	0.00 0.00	0.00 0.00		0.00 0.00	0.00 0.00	0.00 0.00		0.00 0.00	0.00 0.00	0.00 0.00		0.00 0.00	0.00 0.00	0.00 0.00	
	DDD	A R/M	0.00 0.00	0.00 0.00	0.00 0.00		0.00 0.00	0.00 0.00	0.00 0.00		0.00 0.00	0.00 0.00	0.00 0.00		0.00 0.00	0.00 0.00	0.00 0.00	
	SUMA DEL MES			0.00	194,013.40	167,253.00		67,335.00	134,236.00	73,958.00		100,786.00	67,335.00	165,949.12		0.00	0.00	0.00
SUMAS ACUMULADAS			0.00	194,013.40	361,266.40		428,601.40	562,837.40	636,795.40		737,581.40	804,916.40	970,865.52		970,865.52	970,865.52	970,865.52	
ACUMULADO DEL TRIMESTRE					361,266.40			275,529.00				334,070.12				0.00		


Mtro. en F. y N. Jorge Silva Robles
Director General Substituto de Finanzas


Dra. en C.A. Elena Patricia Mojca Carrillo
Director General de Planeación y Desarrollo


Dra. en Admón. Sandra Yesenia Pinzón Castro
Rector

CURSOS FEDERALES QUE SE RECIBIERON INCLUYENDO SUBSIDIOS EXTRAORDINARIOS, DANDO CUMPLIMIENTO AL ARTICULO 37 DEL PRESUPUESTO DE EGRESOS DE LA FEDERACION PARA 2025, DEBERA PRESENTARSE EN LAS FRACCIONES I, II Y III. EL ORGANISMO DE CONTROL INTERNO DE LA INSTITUCION SERA EL RESPONSABLE DE VALIDAR LA INFORMACION PRESENTADA AL C. RECTOR(A) DE LOS RECURSOS MINISTRADOS EN EL PRESENTE EJERCICIO.

=Acumulado
M=Recursos Federales Mensuales (Subsidios Ordinario y Extraordinarios 2025)

TINO DE LOS RECURSOS FEDERALES QUE RECIBEN UNIVERSIDADES E INSTITUCIONES DE EDUCACIÓN MEDIA SUPERIOR Y SUPERIOR

érminos del artículo 37, fracción II del Decreto de Presupuesto de Egresos de la Federación para el Ejercicio Fiscal 2025

to de la plantilla de personal

Información presentada es acumulada al periodo que se reporta

odo del 01 de julio al 30 de septiembre de 2025

Fracción II											TERCER TRIMESTRE 2025			
Estructura de la Plantilla (Desagregada)														
Universidad / Institución	Categoría	Tipo de personal	Costo unitario bruto (pesos)			Número de plazas			Responsabilidad laboral	Ubicación	Costo total de la plantilla (Pesos)			
			Julio	Agosto	Septiembre	Julio	Agosto	Septiembre			Julio	Agosto	Septiembre	Acumulado jul. a sept.
U. A. deascalientes	Nivel 1 A	Administrativo de Confianza	70,495.94	54,113.19	98,470.53	10	10	10		U.A.A.	704,959	541,132	984,705	2,230,797
	Nivel 1 N	Administrativo de Confianza	45,936.83	27,852.79	71,765.49	4	4	4		U.A.A.	183,747	111,411	287,062	582,220
	Nivel 2 A	Administrativo de Confianza	50,362.42	30,934.05	76,605.75	39	39	39		U.A.A.	1,964,134	1,206,428	2,987,624	6,158,187
	Nivel 2 B	Administrativo de Confianza	41,235.90	25,111.51	68,596.67	17	18	18		U.A.A.	701,010	452,007	1,234,740	2,387,758
	Nivel 2 N	Administrativo de Confianza	36,254.96	22,189.16	50,948.38	62	64	67		U.A.A.	2,247,808	1,420,106	3,413,542	7,081,455
	Nivel 3 A	Administrativo de Confianza	47,606.05	26,468.02	61,968.37	47	47	45		U.A.A.	2,237,484	1,243,997	2,788,577	6,270,058
	Nivel 3 B	Administrativo de Confianza	32,490.57	20,986.64	46,594.88	23	23	22		U.A.A.	747,283	482,693	1,025,087	2,255,063
	Nivel 3 N	Administrativo de Confianza	27,688.02	18,376.43	40,637.92	114	115	117		U.A.A.	3,156,434	2,113,289	4,754,637	10,024,360
	Nivel 4 A	Administrativo de Confianza	36,247.28	24,270.70	50,847.31	41	40	39		U.A.A.	1,486,138	970,828	1,983,045	4,440,011
	Nivel 4 B	Administrativo de Confianza	29,199.58	18,700.15	42,307.28	35	35	35		U.A.A.	1,021,985	654,505	1,480,755	3,157,245
	Nivel 4 N	Administrativo de Confianza	23,282.12	15,112.68	34,446.67	122	127	133		U.A.A.	2,840,418	1,919,310	4,581,407	9,341,135
	Nivel 5 A	Administrativo de Confianza	31,788.83	21,227.46	44,735.46	39	38	34		U.A.A.	1,239,765	806,643	1,521,006	3,567,414
	Nivel 5 B	Administrativo de Confianza	25,379.20	17,475.81	36,541.16	68	68	68		U.A.A.	1,725,785	1,188,355	2,484,799	5,398,940
	Nivel 5 N	Administrativo de Confianza	19,652.06	12,762.76	28,636.43	151	157	160		U.A.A.	2,967,461	2,003,753	4,581,829	9,553,043
	Nivel 6 A	Administrativo de Confianza	26,670.12	16,127.80	37,871.46	8	8	8		U.A.A.	213,361	129,022	302,972	645,355
	Nivel 6 B	Administrativo de Confianza	19,660.25	12,423.55	27,941.84	85	86	88		U.A.A.	1,671,121	1,068,426	2,458,882	5,198,429
	Nivel I	Administrativo Sindicalizado	13,358.18	8,753.92	18,097.80	26	25	25		U.A.A.	347,313	218,848	452,445	1,018,606
	Nivel II	Administrativo Sindicalizado	15,182.35	11,178.95	23,900.58	110	109	111		U.A.A.	1,670,058	1,218,505	2,652,964	5,541,528
	Nivel III	Administrativo Sindicalizado	17,475.02	11,801.40	26,269.14	17	17	17		U.A.A.	297,075	200,624	446,575	944,274
	Nivel IV	Administrativo Sindicalizado	15,942.21	10,271.71	22,837.89	43	41	41		U.A.A.	685,515	421,140	936,353	2,043,009
	Nivel V	Administrativo Sindicalizado	17,514.26	11,672.74	26,588.93	91	97	92		U.A.A.	1,593,798	1,132,255	2,446,182	5,172,235
	Nivel VI	Administrativo Sindicalizado	18,218.83	12,371.80	28,713.96	209	211	213		U.A.A.	3,807,735	2,610,450	6,116,073	12,534,257
	Nivel VII	Administrativo Sindicalizado	21,476.97	13,465.84	31,097.36	103	107	110		U.A.A.	2,212,127	1,440,845	3,420,709	7,073,682
	Nivel VIII	Administrativo Sindicalizado	22,133.86	12,489.51	26,283.13	10	11	12		U.A.A.	221,339	137,385	315,398	674,121
	Nivel 1 A	Directivo	182,555.41	98,001.13	266,295.43	1	1	1		U.A.A.	182,555	98,001	256,295	536,852
	Nivel 2 A	Directivo	123,622.09	67,257.46	176,569.83	1	1	1		U.A.A.	123,622	67,257	176,570	367,449
	Nivel 3 A	Directivo	137,928.81	77,337.06	193,282.29	17	17	17		U.A.A.	2,344,790	1,314,730	3,285,799	6,945,319
	Nivel 1 A	Jefe de Departamento	92,982.00	52,688.75	123,430.89	21	21	21		U.A.A.	1,952,622	1,106,464	2,592,049	5,651,135
	Nivel 1 B	Jefe de Departamento	133,308.13	79,701.80	189,988.17	1	1	1		U.A.A.	133,308	79,702	189,988	402,998
	Nivel 1 C	Jefe de Departamento	80,804.27	51,029.99	113,213.85	2	2	2		U.A.A.	161,609	102,060	226,428	490,096
	Nivel 2 A	Jefe de Departamento	61,653.10	36,347.88	82,637.62	14	14	14		U.A.A.	863,143	508,870	1,156,927	2,528,940
	Nivel 2 B	Jefe de Departamento	81,511.07	48,715.07	113,003.80	1	1	1		U.A.A.	81,511	48,715	113,004	243,230
	Nivel 2 C	Jefe de Departamento	100,855.81	51,840.22	135,497.56	8	8	8		U.A.A.	806,846	414,722	1,083,981	2,305,549
	201	Profesor Investigador Asociado A	8,354.94	6,266.91	16,583.19	921	954	994		U.A.A.	7,694,896	5,978,629	16,483,695	30,157,220
	201	Profesor Investigador Asociado A	13,343.85	9,018.92	24,060.13	19	8	8		U.A.A.	253,533	72,151	192,481	518,165
	201	Profesor Investigador Asociado A	24,312.54	21,121.13	48,043.14	37	20	22		U.A.A.	899,564	422,423	1,056,949	2,378,935
	201	Profesor Investigador Asociado B	13,211.95	9,032.29	23,018.61	3	6	6		U.A.A.	39,636	54,194	138,112	231,941
	201	Profesor Investigador Asociado B	17,301.53	9,720.81	31,738.11	1	2	2		U.A.A.	17,302	19,442	63,476	100,219
	201	Profesor Investigador Asociado B	14,647.65	17,264.10	46,500.59	18	18	17		U.A.A.	263,658	310,754	790,510	1,364,921
	201	Profesor Investigador Asociado C	11,675.70	11,463.92	27,889.96	10	8	8		U.A.A.	116,757	91,711	223,120	431,588
	201	Profesor Investigador Asociado C	21,514.08	23,898.99	47,486.91	1	1	3		U.A.A.	21,514	23,899	142,461	187,874
	201	Profesor Investigador Asociado C	22,570.66	22,387.35	56,088.62	26	24	23		U.A.A.	586,837	537,296	1,290,038	2,414,172
	201	Profesor Investigador Titular A	14,775.90	12,476.76	30,199.65	17	17	17		U.A.A.	251,190	212,105	513,394	976,889
	201	Profesor Investigador Titular A	26,712.96	13,926.10	36,602.06	8	5	5		U.A.A.	213,704	69,630	183,010	466,344
	201	Profesor Investigador Titular A	26,005.94	26,035.82	65,312.37	58	58	58		U.A.A.	1,508,345	1,510,078	3,788,118	6,806,540
	201	Profesor Investigador Titular B	18,578.63	14,923.69	38,671.18	38	32	32		U.A.A.	705,988	477,558	1,237,478	2,421,024
	201	Profesor Investigador Titular B	33,905.51	25,713.60	44,459.58	7	2	2		U.A.A.	237,339	51,427	88,919	377,685
	201	Profesor Investigador Titular B	40,779.96	35,977.51	87,910.11	42	42	42		U.A.A.	1,712,742	1,511,055	3,692,225	6,916,022
	201	Profesor Investigador Titular C	25,505.55	21,350.80	46,689.08	267	254	252		U.A.A.	6,809,983	5,423,103	11,765,649	23,998,735
	201	Profesor Investigador Titular C	114,731.37	61,570.33	160,361.17	8	8	8		U.A.A.	917,851	492,563	1,282,889	2,693,303
	201	Profesor Investigador Titular C	41,109.12	32,740.16	65,617.29	65	52	51		U.A.A.	2,672,093	1,702,488	3,346,482	7,721,062
	201	Profesor Investigador Titular C	82,674.99	53,502.13	122,813.11	337	322	322		U.A.A.	27,861,472	17,227,685	39,545,822	84,634,978
	201	Técnico Académico Asistente A	9,800.19	6,700.09	18,635.88	192	184	186		U.A.A.	1,881,636	1,232,817	3,466,274	6,580,727
	201	Técnico Académico Asistente A	12,847.15	7,580.80	27,509.30	10	8	9		U.A.A.	128,471	60,646	247,584	436,702
	201	Técnico Académico Asistente A	15,959.45	11,930.56	28,935.96	24	25	25		U.A.A.	383,027	298,264	723,399	1,404,690
	201	Técnico Académico Asistente B	10,108.15	6,293.54	16,485.63	1	1	1		U.A.A.	10,108	6,294	16,486	32,887

TITULO DE LOS RECURSOS FEDERALES QUE RECIBEN UNIVERSIDADES E INSTITUCIONES DE EDUCACIÓN MEDIA SUPERIOR Y SUPERIOR

tercer trimestre del artículo 37, fracción II del Decreto de Presupuesto de Egresos de la Federación para el Ejercicio Fiscal 2025

estructura de la plantilla de personal

información presentada es acumulada al periodo que se reporta

del periodo del 01 de julio al 30 de septiembre de 2025

Fracción II										TERCER TRIMESTRE 2025					
Estructura de la Plantilla (Desagregada)															
Universidad / Institución	Categoría	Tipo de personal	Costo unitario bruto (pesos)			Número de plazas			Responsabilidad laboral	Ubicación	Costo total de la plantilla (Pesos)				
			Julio	Agosto	Septiembre	Julio	Agosto	Septiembre			Julio	Agosto	Septiembre	Acumulado jul. a sept.	
U. A. de las Calientes	201	Técnico Académico Asistente B	13,146.77	7,163.16	18,762.00	1	1	1		U.A.A.	13,147	7,163	18,762	39,072	
	201	Técnico Académico Asistente B	20,677.11	13,004.93	34,314.17	6	5	5		U.A.A.	124,063	65,025	171,571	360,658	
	201	Técnico Académico Asistente C	21,756.72	15,411.75	40,967.08	3	3	3		U.A.A.	65,270	46,235	122,901	234,407	
	201	Técnico Académico Asociado A	15,648.68	8,958.69	23,367.75	3	3	3		U.A.A.	46,946	26,876	70,103	143,925	
	201	Técnico Académico Asociado A	30,278.60	16,069.02	42,573.02	3	3	3		U.A.A.	90,836	48,207	127,719	266,762	
	201	Técnico Académico Asociado B	15,752.61	9,033.59	24,632.44	1	1	1		U.A.A.	15,753	9,034	24,632	49,419	
	201	Técnico Académico Asociado B	30,722.98	26,869.78	46,985.95	7	6	6		U.A.A.	215,061	161,219	281,916	658,195	
	201	Técnico Académico Asociado C	17,368.32	2,014.23	17,275.84	1	2	2		U.A.A.	17,368	4,028	34,552	55,948	
	201	Técnico Académico Asociado C	67,439.80	36,634.75	95,633.86	1	1	1		U.A.A.	67,440	36,635	95,634	199,708	
	201	Técnico Académico Asociado C	23,918.99	17,077.97	38,931.51	15	15	15		U.A.A.	358,785	256,170	583,973	1,198,927	
	201	Técnico Académico Asociado C	44,519.53	34,796.11	69,267.54	25	25	25		U.A.A.	1,112,988	869,903	1,731,689	3,714,580	
											99,909,161.80	66,749,185.50	156,280,427.60	322,938,774.90	
<p>Mtro. en F. y N. Jorge Silva Robles Director General Sustituto de Finanzas</p> <p>Dr. en Der. José Manuel López Liberos Secretario General</p>											3er. TRIMESTRE DE JULIO A SEPTIEMBRE DE 2025 (MILES DE PESOS)				322,938.77
											ACUMULADO A SEPTIEMBRE 2025				954,194.05

DESTINO DE LOS RECURSOS FEDERALES QUE RECIBEN UNIVERSIDADES E INSTITUCIONES DE EDUCACIÓN MEDIA SUPERIOR Y SUPERIOR

En términos del artículo 37, fracción III, del Decreto de Presupuesto de Egresos de la Federación para el Ejercicio Fiscal 2025

Desglose del gasto corriente de operación


La información presentada es acumulada al periodo que se reporta

Del 01 de julio al 30 de septiembre de 2025

Fracción III										TERCER TRIMESTRE 2025			
Universidad / Institución	Programa	(Miles de pesos)									ACUMULADO A SEPTIEMBRE 2025		
		Materiales y Suministros			Servicios Generales			Otros			Enero-Julio	Enero-Agosto	Enero-Sept.
		Julio	Agosto	Septiembre	Julio	Agosto	Septiembre	Julio	Agosto	Septiembre			
U - A - d e A g u a s c a l i e n t e s	SUBSIDIOS FEDERALES PARA ORGANISMOS DESCENTRALIZADOS ESTATALES U006	0.00	0.00	0.00	68.91	1,692.60	1,072.72	0.00	0.00	0.00	5,609.03	7,301.63	8,374.35
	PROGRAMA PARA EL DESARROLLO PROFESIONAL DOCENTE (PRODEP) S247	0.00	0.00	0.00	0.00	0.00	0.00	0.00	0.00	0.00	0.00	0.00	0.00
	EXTRAORDINARIO U006	0.00	0.00	0.00	0.00	0.00	0.00	0.00	0.00	0.00	0.00	0.00	0.00
	Productos Financieros	0.00	0.00	0.00	0.00	0.00	0.00	0.00	0.00	8,297.12	0.00	0.00	8,297.12
	BBB	0.00	0.00	0.00	0.00	0.00	0.00	0.00	0.00	0.00	0.00	0.00	0.00
	CCC	0.00	0.00	0.00	0.00	0.00	0.00	0.00	0.00	0.00	0.00	0.00	0.00
DDD	0.00	0.00	0.00	0.00	0.00	0.00	0.00	0.00	0.00	0.00	0.00	0.00	
SUMA DEL MES		0.00	0.00	0.00	68.91	1,692.60	1,072.72	0.00	0.00	8,297.12	5,609.03	7,301.63	16,671.47
SUMAS ACUMULADAS		0.00	0.00	0.00	68.91	1,761.51	2,834.23	2,834.23	2,834.23	11,131.35	68.91	1,761.51	11,131.35
ACUMULADO DEL TRIMESTRE				0.00			2,834.23			8,297.12			11,131.35


Mtro. en F. y N. Jorge Silva Robles
Director General Sustituto de Finanzas


Dra. en C.A. Elena Patricia Mojica Carrillo
Director General de Planeación y Desarrollo


Dra. en Admón. Sandra Yesenia Pinzón Castro
Rector

Universidad Autónoma de Aguascalientes
 Estado de Actividades
 Del 01 de Enero al 31 de Julio 2025
 (Cifras en Pesos)



Concepto	2025	2024
INGRESOS Y OTROS BENEFICIOS		
Ingresos de la Gestión:	259,924,904	236,574,280
Impuestos	0	0
Cuotas y Aportaciones de Seguridad Social	0	0
Contribuciones de Mejoras	0	0
Derechos	0	0
Productos	0	0
Aprovechamientos	0	0
Ingresos por Venta de Bienes y Prestación de Servicios	259,924,904	236,574,280
Participaciones, Aportaciones, Convenios, Incentivos Derivados de la Colaboración Fiscal, Fondos Distintos de Aportaciones, Transferencias, Asignaciones, Subsidios y Subvenciones, y Pensiones y Jubilaciones	1,251,012,065	1,193,571,393
Participaciones, Aportaciones, Convenios, Incentivos Derivados de la Colaboración Fiscal y Fondos Distintos de Aportaciones	0	0
Transferencias, Asignaciones, Subsidios y Subvenciones, y Pensiones y Jubilaciones	1,251,012,065	1,193,571,393
Otros Ingresos y Beneficios	130,887,919	355,730,674
Ingresos Financieros	58,447,736	214,789,038
Incremento de la Variación de Inventarios	3,785,371	82,106
Disminución del Exceso de Estimaciones por Pérdida o Deterioro u Obsolescencia	0	0
Disminución del Exceso de Provisiones	0	0
Otros Ingresos y Beneficios Varios	68,654,811	140,859,530
Total de Ingresos y Otros Beneficios	1,641,824,888	1,785,876,348
GASTOS Y OTRAS PERDIDAS		
Gastos de Funcionamiento	1,055,765,750	983,748,561
Servicios Personales	905,661,276	847,454,189
Materiales y Suministros	39,707,316	38,155,038
Servicios Generales	110,397,158	98,139,333
Transferencias, Asignaciones, Subsidios y Otras Ayudas	62,791,584	60,446,880
Transferencias Internas y Asignaciones al Sector Público	15,217	7,824
Transferencias al Resto del Sector Público	0	0
Subsidios y Subvenciones	0	0
Ayudas Sociales	26,615,398	26,574,281
Pensionamientos y Jubilaciones	0	0
Transferencias a Fideicomisos, Mandatos y Contratos Análogos	36,050,350	33,678,061
Transferencias a la Seguridad Social	0	0
Donativos	110,619	186,714
Transferencias al Exterior	0	0
Participaciones y Aportaciones	0	0
Participaciones	0	0
Aportaciones	0	0
Convenios	0	0
Intereses, Comisiones y Otros Gastos de la Deuda Pública	0	0
Intereses de la Deuda Pública	0	0
Comisiones de la Deuda Pública	0	0
Gastos de la Deuda Pública	0	0
Costo por Coberturas	0	0
Apoyos Financieros	0	0
Otros Gastos y Pérdidas Extraordinarias	14,234,548	4,457,120
Estimaciones, Depreciaciones, Deterioros, Obsolescencia y Amortizaciones	2,993,107	1,537,401
Provisiones	0	0
Disminución de inventarios	756,978	27,852
Otros Gastos	10,484,463	2,891,867
Inversión Pública	0	0
Inversión Pública No Capitalizable	0	0
Total de Gastos y Otras Pérdidas	1,132,791,881	1,048,652,560
Resultado del Ejercicio (Ahorro/Desahorro)	509,033,007	737,223,788

Bajo protesta de decir verdad declaramos que los Estados Financieros y sus Notas son razonablemente correctos y responsabilidad del emisor

Mtro. en F. y N. JORGE SILVA ROBLES
 DIRECTOR GENERAL SUSTITUTO DE FINANZAS

Mtra. en C. G. VIRDIANA DE LUNA DIAZ
 JEFE DE DEPARTAMENTO DE CONTABILIDAD

Universidad Autónoma de Aguascalientes
 Estado de Actividades
 Del 01 de Enero al 31 de Agosto 2025
 (Cifras en Pesos)



Concepto	2025	2024
INGRESOS Y OTROS BENEFICIOS		
Ingresos de la Gestión:	336,510,237	308,024,083
Impuestos	0	0
Cuotas y Aportaciones de Seguridad Social	0	0
Contribuciones de Mejoras	0	0
Derechos	0	0
Productos	0	0
Aprovechamientos	0	0
Ingresos por Venta de Bienes y Prestación de Servicios	336,510,237	308,024,083
Participaciones, Aportaciones, Convenios, Incentivos Derivados de la Colaboración Fiscal, Fondos Distintos de Aportaciones, Transferencias, Asignaciones, Subsidios y Subvenciones, y Pensiones y Jubilaciones	1,367,712,771	1,298,520,205
Participaciones, Aportaciones, Convenios, Incentivos Derivados de la Colaboración Fiscal y Fondos Distintos de Aportaciones	0	0
Transferencias, Asignaciones, Subsidios y Subvenciones, y Pensiones y Jubilaciones	1,367,712,771	1,298,520,205
Otros Ingresos y Beneficios	144,390,132	372,144,114
Ingresos Financieros	67,160,324	226,600,818
Incremento de la Variación de Inventarios	4,408,091	84,881
Disminución del Exceso de Estimaciones por Pérdida o Deterioro u Obsolescencia	0	0
Disminución del Exceso de Provisiones	0	0
Otros Ingresos y Beneficios Varios	72,821,717	145,458,415
Total de Ingresos y Otros Beneficios	1,848,613,141	1,978,688,401
GASTOS Y OTRAS PERDIDAS		
Gastos de Funcionamiento	1,224,009,155	1,142,998,922
Servicios Personales	1,041,602,095	976,305,922
Materiales y Suministros	54,347,780	51,316,784
Servicios Generales	128,059,281	115,376,217
Transferencias, Asignaciones, Subsidios y Otras Ayudas	70,037,459	68,348,699
Transferencias Internas y Asignaciones al Sector Público	15,217	7,824
Transferencias al Resto del Sector Público	0	0
Subsidios y Subvenciones	0	0
Ayudas Sociales	28,143,444	29,290,245
Pensionamientos y Jubilaciones	0	0
Transferencias a Fideicomisos, Mandatos y Contratos Análogos	41,757,815	38,863,916
Transferencias a la Seguridad Social	0	0
Donativos	120,982	186,714
Transferencias al Exterior	0	0
Participaciones y Aportaciones	0	0
Participaciones	0	0
Aportaciones	0	0
Convenios	0	0
Intereses, Comisiones y Otros Gastos de la Deuda Pública	0	0
Intereses de la Deuda Pública	0	0
Comisiones de la Deuda Pública	0	0
Gastos de la Deuda Pública	0	0
Costo por Coberturas	0	0
Apoyos Financieros	0	0
Otros Gastos y Pérdidas Extraordinarias	15,019,453	5,075,712
Estimaciones, Depreciaciones, Deterioros, Obsolescencia y Amortizaciones	2,993,858	1,537,401
Provisiones	0	0
Disminución de inventarios	757,196	27,852
Otros Gastos	11,268,399	3,510,459
Inversión Pública	0	0
Inversión Pública No Capitalizable	0	0
Total de Gastos y Otras Pérdidas	1,309,066,067	1,216,423,333
Resultado del Ejercicio (Ahorro/Desahorro)	539,547,073	762,265,068

Bajo protesta de decir verdad declaramos que los Estados Financieros y sus Notas son razonablemente correctos y responsabilidad del emisor

Mtro. en F. y N. JORGE SILVA ROBLES
 DIRECTOR GENERAL SUSTITUTO DE FINANZAS

Mtra. en C. G. VERDANA DE LUNA DIAZ
 JEFE DE DEPARTAMENTO DE CONTABILIDAD

Universidad Autónoma de Aguascalientes
Estado de Actividades
Del 01 de Enero al 30 de Septiembre 2025
(Cifras en Pesos)



Concepto	2025	2024
INGRESOS Y OTROS BENEFICIOS		
Ingresos de la Gestión:	360,129,615	331,389,726
Impuestos	0	0
Cuotas y Aportaciones de Seguridad Social	0	0
Contribuciones de Mejoras	0	0
Derechos	0	0
Productos	0	0
Aprovechamientos	0	0
Ingresos por Venta de Bienes y Prestación de Servicios	360,129,615	331,389,726
Participaciones, Aportaciones, Convenios, Incentivos Derivados de la Colaboración Fiscal, Fondos Distintos de Aportaciones, Transferencias, Asignaciones, Subsidios y Subvenciones, y Pensiones y Jubilaciones	1,634,544,115	1,542,985,108
Participaciones, Aportaciones, Convenios, Incentivos Derivados de la Colaboración Fiscal y Fondos Distintos de Aportaciones	0	0
Transferencias, Asignaciones, Subsidios y Subvenciones, y Pensiones y Jubilaciones	1,634,544,115	1,542,985,108
Otros Ingresos y Beneficios	155,198,234	384,405,625
Ingresos Financieros	75,489,483	236,338,243
Incremento de la Variación de Inventarios	4,439,532	102,718
Disminución del Exceso de Estimaciones por Pérdida o Deterioro u Obsolescencia	0	0
Disminución del Exceso de Provisiones	0	0
Otros Ingresos y Beneficios Varios	75,269,218	147,964,664
Total de Ingresos y Otros Beneficios	2,149,871,963	2,258,780,458
GASTOS Y OTRAS PERDIDAS		
Gastos de Funcionamiento	1,420,317,021	1,314,230,559
Servicios Personales	1,202,953,053	1,121,096,371
Materiales y Suministros	69,962,889	62,844,871
Servicios Generales	147,401,079	130,289,316
Transferencias, Asignaciones, Subsidios y Otras Ayudas	83,010,645	76,358,012
Transferencias Internas y Asignaciones al Sector Público	15,217	7,824
Transferencias al Resto del Sector Público	0	0
Subsidios y Subvenciones	0	0
Ayudas Sociales	31,460,286	31,971,123
Pensiones y Jubilaciones	0	0
Transferencias a Fideicomisos, Mandatos y Contratos Análogos	51,408,459	44,172,447
Transferencias a la Seguridad Social	0	0
Donativos	126,682	206,619
Transferencias al Exterior	0	0
Participaciones y Aportaciones	0	0
Participaciones	0	0
Aportaciones	0	0
Convenios	0	0
Intereses, Comisiones y Otros Gastos de la Deuda Pública	0	0
Intereses de la Deuda Pública	0	0
Comisiones de la Deuda Pública	0	0
Gastos de la Deuda Pública	0	0
Costo por Coberturas	0	0
Apoyos Financieros	0	0
Otros Gastos y Pérdidas Extraordinarias	15,886,480	5,623,888
Estimaciones, Depreciaciones, Deterioros, Obsolescencia y Amortizaciones	3,076,040	1,565,657
Provisiones	0	0
Disminución de inventarios	760,679	27,852
Otros Gastos	12,049,761	4,030,379
Inversión Pública	0	0
Inversión Pública No Capitalizable	0	0
Total de Gastos y Otras Pérdidas	1,519,214,146	1,396,212,459
Resultado del Ejercicio (Ahorro/Desahorro)	630,657,817	862,567,999

Bajo protesta de decir verdad declaramos que los Estados Financieros y sus Notas son razonablemente correctos y responsabilidad del emisor

Mtro. en F. y N. JORGE SILVA ROBLES
DIRECTOR GENERAL SUSTITUTO DE FINANZAS

Mtra. en C. G. VIRJIANA DE LUNA DIAZ
JEFE DE DEPARTAMENTO DE CONTABILIDAD

Universidad Autónoma de Aguascalientes
Estado de Situación Financiera
Al 30 de Septiembre 2025
(Cifras en Pesos)



Concepto	2025	2024	Concepto	2025	2024
ACTIVO			PASIVO		
Activo circulante			Pasivo Circulante		
Efectivo y Equivalentes	1,430,154,472	3,091,114,944	Cuentas por Pagar a Corto Plazo	369,782,798	209,486,595
Derechos a Recibir Efectivo o Equivalentes	189,295,574	309,808,426	Documentos por Pagar a Corto Plazo	0	0
Derecho a Recibir Bienes o Servicios	52,489,068	33,457,278	Porción a Corto Plazo de la Deuda Pública a Largo Plazo	0	0
Inventarios	10,445,080	-15,112,032	Títulos y Valores a Corto Plazo	0	0
Almacenes	1,735,677	2,090,659	Pasivos Diferidos a Corto Plazo	506,726,242	261,700,948
Estimación por Pérdida o Deterioro de Activos Circulantes	-6,106	0	Fondos y Bienes de Terceros en Garantía y/o Administración a Corto Plazo	14,904,061	15,868,267
Otros Activos Circulantes	0	0	Provisiones a Corto Plazo	0	0
			Otros Pasivos a Corto Plazo	0	0
Total de Activos Circulantes	1,684,113,765	3,421,359,275	Total de Pasivo Circulante	891,413,102	487,055,810
Activo No Circulante			Pasivo No Circulante		
Inversiones Financieras a Largo Plazo	2,143,283,306	0	Cuentas por Pagar a Largo Plazo	0	0
Derechos a Recibir Efectivo o Equivalentes a Largo Plazo	345,493,436	207,570,980	Documentos por Pagar a Largo Plazo	1,071,489	615,818
Bienes Inmuebles, Infraestructura y Construcciones en Proceso	1,519,035,355	1,364,442,618	Deuda Pública a Largo Plazo	0	0
Bienes Muebles	1,180,676,641	1,146,102,044	Pasivos Diferidos a Largo Plazo	1,899,662	1,899,662
Activos Intangibles	19,551,914	19,481,917	Fondos y Bienes de Terceros en Garantía y/o Administración a Largo Plazo	162,738	75,322
Depreciación, Deterioro y Amortización Acumulada de Bienes	-963,247,436	-932,323,513	Provisiones a Largo Plazo	1,781,911,969	1,670,209,899
Activos Diferidos	52,366	52,366			
Estimación por Pérdida o Deterioro de Activos No Circulantes	-7,609	62,209			
Otros Activos No Circulantes	0	0			
Total de Activos No Circulantes	4,244,837,972	1,805,388,622	Total de Pasivos No Circulantes	1,785,045,858	1,672,800,701
Total del Activo	5,928,951,738	5,226,747,896	Total del Pasivo	2,676,458,960	2,159,856,511
			HACIENDA PÚBLICA/PATRIMONIO		
			Hacienda Pública/Patrimonio Contribuido		
			Aportaciones	0	0
			Donaciones de Capital	261,929	261,929
			Actualización de la Hacienda Pública/Patrimonio	104,873,000	104,873,000
			Hacienda Pública/Patrimonio Generado		
			Resultado del Ejercicio (Ahorro/Desahorro)	630,657,817	862,567,999
			Resultados de Ejercicios Anteriores	2,810,436,756	2,400,826,985
			Revalúos	7,701,803	-200,000
			Reservas	0	0
			Rectificaciones de Resultados de Ejercicios Anteriores	-301,438,528	-301,438,528
			Exceso o Insuficiencia en la Actualización de la Hacienda Pública/Patrimonio		
			Resultado por Posición Monetaria	0	0
			Resultado por Tenencia de Activos No Monetarios	0	0
			Total Hacienda Pública/Patrimonio	3,252,492,778	3,066,891,386
			Total del Pasivo y Hacienda Pública/Patrimonio	5,928,951,738	5,226,747,896

Bajo protesta de decir verdad declaramos que los Estados Financieros y sus Notas son razonablemente correctos y responsabilidad del emisor

Mtro. en F. y N. JORGE SILVA ROBLES
DIRECTOR GENERAL SUSTITUTO DE FINANZAS

Mtra. en C. G. VIRIDIANA DE LUNA DIAZ
JEFE DE DEPARTAMENTO DE CONTABILIDAD

Universidad Autónoma de Aguascalientes
Estado de Flujos de Efectivo
Del 01 de Enero al 30 de Septiembre 2025
(Cifras en Pesos)



Concepto	2025	2024
Flujos de Efectivo a las Actividades de Operación		
Origen	2,149,871,963	2,258,780,458
Impuestos	0	0
Cuotas y Aportaciones de Seguridad Social	0	0
Contribuciones de Mejoras	0	0
Derechos	0	0
Productos	0	0
Aprovechamientos	0	0
Ingresos por Venta de Bienes y Prestación de Servicios	360,129,615	331,389,726
Participaciones, Aportaciones, Convenios, Incentivos Derivados de la Colaboración Fiscal y Fondos Distintos de Aportaciones	0	0
Transferencias, Asignaciones, Subsidios y Subvenciones, y Pensiones y Jubilaciones	1,634,544,115	1,542,985,108
Otros orígenes de operación	155,198,234	384,405,625
Aplicación	1,519,214,146	1,396,212,459
Servicios Personales	1,202,953,053	1,121,096,371
Materiales y Suministros	69,962,889	62,844,871
Servicios Generales	147,401,079	130,289,316
Transferencias Internas y Asignaciones al Sector Público	15,217	7,824
Transferencias al Resto del Sector Público	0	0
Subsidios y Subvenciones	0	0
Ayudas Sociales	31,460,286	31,971,123
Pensionamientos y Jubilaciones	0	0
Transferencias a Fideicomisos, Mandatos y Contratos Análogos	51,408,459	44,172,447
Transferencias a la Seguridad Social	0	0
Donativos	126,682	206,619
Transferencias al Exterior	0	0
Participaciones	0	0
Aportaciones	0	0
Convenios	0	0
Otras Aplicaciones de Operación	15,886,480	5,623,888
Fujos Netos de Efectivos por Actividades de Operación	630,657,817	862,567,999
Flujos de Efectivo de las Actividades de Inversión		
Origen	916,336	47,208,100
Bienes Inmuebles, Infraestructura y Construcciones en Proceso	0	0
Bienes Muebles	0	0
Otros Orígenes de Inversión	916,336	47,208,100
Aplicación	2,323,682,604	74,119,214
Bienes Inmuebles, Infraestructura y Construcciones en Proceso	83,613,799	36,764,938
Bienes Muebles	10,916,049	7,641,071
Otras aplicaciones de Inversión	2,229,152,756	29,713,205
Fujos Netos de Efectivos por Actividades de Inversión	-2,322,766,268	-26,911,114
Flujo de Efectivo de las Actividades de Financiamiento		
Origen	467,173,188	182,038,760
Endeudamiento Neto	0	0
Interno	0	0
Externo	0	0
Otros Orígenes de Financiamiento	467,173,188	182,038,760
Aplicación	135,890,515	284,083,974
Servicios de la Deuda	0	0
Interno	0	0
Externo	0	0
Otras Aplicaciones de Financiamiento	135,890,515	284,083,974
Fujos Netos de Efectivo por Actividades de Financiamiento	331,282,673	-102,045,215
Incremento/Disminución Neta en el Efectivo y Equivalentes al Efectivo	-1,360,825,777	733,611,671
Efectivo y Equivalentes al Efectivo al Inicio del Ejercicio	2,790,980,250	2,357,503,274
Efectivo y Equivalentes al Efectivo al Final del Ejercicio	1,430,154,472	3,091,114,944

Bajo protesta de decir verdad declaramos que los Estados Financieros y sus Notas son razonablemente correctos y responsabilidad del emisor


Mtro. en F. y N. JORGE SILVA ROBLES
DIRECTOR GENERAL SUSTITUTO DE FINANZAS


Mtra. en C. G. VIRIBIANA DE LUNA DÍAZ
JEFE DE DEPARTAMENTO DE CONTABILIDAD

Universidad Autónoma de Aguascalientes
Estado Analítico de la Deuda y Otros Pasivos
Del 01 de Enero al 30 de Septiembre 2025
(Cifras en Pesos)



Denominación de las Deudas	Moneda de Contratación	Institución o País Acreedor	Saldo Inicial del Periodo	Saldo Final del Periodo
DEUDA PÚBLICA				
Corto Plazo				
Deuda Interna				
Instituciones de Crédito			0	0
Títulos y Valores			0	0
Arrendamientos Financieros			0	0
Deuda Externa				
Organismos Financieros Internacionales			0	0
Deuda Bilateral			0	0
Títulos y Valores			0	0
Arrendamientos Financieros			0	0
Subtotal de Deuda Pública a Corto Plazo			0	0
Largo Plazo				
Deuda Interna				
Instituciones de Crédito			0	0
Títulos y Valores			0	0
Arrendamientos Financieros			0	0
Deuda Externa				
Organismos Financieros Internacionales			0	0
Deuda Bilateral			0	0
Títulos y Valores			0	0
Arrendamientos Financieros			0	0
Subtotal de Deuda Pública a Largo Plazo			0	0
Total de Otros Pasivos			2,159,856,511	2,676,458,960
Total de Deuda Pública y Otros Pasivos			2,159,856,511	2,676,458,960

Bajo protesta de decir verdad declaramos que los Estados Financieros y sus Notas son razonablemente correctos y responsabilidad del emisor


 Mtro. en F. y N. JORGE SILVA ROBLES
 DIRECTOR GENERAL SUSTITUTO DE FINANZAS


 Mtra. en C. G. VIRIDIANA DE LUNA DIAZ
 JEFE DE DEPARTAMENTO DE CONTABILIDAD

Matrícula Estudiantil
Semestre Agosto - Diciembre 2025
3er. Trimestre

NIVEL DE ESTUDIOS	TOTAL	Nuevo Ingreso	Reingreso
	21,443	4,654	16,789
EDUCACION MEDIA	4,158	1,499	2,659
LICENCIATURA	16,150	2,978	13,172
ESPECIALIDADES MEDICAS	619	0	619
ESPECIALIDADES	59	59	0
MAESTRIA	318	100	218
DOCTORADO	139	18	121

NIVEL DE ESTUDIOS Y CENTRO ACADÉMICO	TOTAL	Nuevo Ingreso	Reingreso
	21,443	4,654	16,789
EDUCACIÓN MEDIA	4,158	1,499	2,659
CENTRO DE EDUCACIÓN MEDIA. PLANTEL CENTRAL	1,352	449	903
CENTRO DE EDUCACIÓN MEDIA. PLANTEL ORIENTE	2,459	839	1,620
CENTRO DE EDUCACIÓN MEDIA. PLANTEL NORTE	347	211	136
LICENCIATURA	16,150	2,978	13,172
CENTRO DE LAS ARTES Y LA CULTURA	437	110	327
CENTRO DE CIENCIAS AGROPECUARIAS	725	132	593
CENTRO DE CIENCIAS BÁSICAS	2,488	554	1,934
CENTRO DE CIENCIAS DEL DISEÑO Y DE LA CONSTRUCCIÓN	2,332	316	2,016
CENTRO DE CIENCIAS EMPRESARIALES	857	234	623
CENTRO DE CIENCIAS ECONÓMICAS Y ADMINISTRATIVAS	2,943	523	2,420
CENTRO DE CIENCIAS DE LA INGENIERÍA	1,344	316	1,028
CENTRO DE CIENCIAS DE LA SALUD	2,510	379	2,131
CENTRO DE CIENCIAS SOCIALES Y HUMANIDADES	2,514	414	2,100
ESPECIALIDADES MÉDICAS	619	0	619
CENTRO DE CIENCIAS DE LA SALUD	619	0	619
ESPECIALIDADES	59	59	0
CENTRO DE CIENCIAS AGROPECUARIAS	59	59	0
MAESTRIA	318	100	218
CENTRO DE LAS ARTES Y LA CULTURA	0	0	0
CENTRO DE CIENCIAS AGROPECUARIAS	2	2	0
CENTRO DE CIENCIAS BÁSICAS	57	31	26
CENTRO DE CIENCIAS DEL DISEÑO Y DE LA CONSTRUCCIÓN	29	14	15
CENTRO DE CIENCIAS ECONÓMICAS Y ADMINISTRATIVAS	64	24	40
CENTRO DE CIENCIAS DE LA INGENIERÍA	16	0	16
CENTRO DE CIENCIAS DE LA SALUD	68	29	39
CENTRO DE CIENCIAS SOCIALES Y HUMANIDADES	82	0	82
DOCTORADO	139	18	121
CENTRO DE LAS ARTES Y LA CULTURA	2	0	2
CENTRO DE CIENCIAS BÁSICAS	63	10	53
CENTRO DE CIENCIAS DEL DISEÑO Y DE LA CONSTRUCCIÓN	17	0	17
CENTRO DE CIENCIAS ECONÓMICAS Y ADMINISTRATIVAS	3	0	3
CENTRO DE CIENCIAS SOCIALES Y HUMANIDADES	54	8	46

Fuente: Elaborado por el Departamento de Estadística Institucional de la DGPD con base a la información proporcionada por el Departamento de Control Escolar adscrito a la Secretaría General.
 Fecha de corte: 30 de septiembre de 2025.

(Handwritten signatures and initials)

NIVEL DE ESTUDIOS, CENTRO ACADÉMICO Y PROGRAMA EDUCATIVO	TOTAL	Nuevo Ingreso	Reingreso
	21,443	4,654	16,789
EDUCACIÓN MEDIA	4,158	1,499	2,659
CENTRO DE EDUCACIÓN MEDIA. PLANTEL CENTRAL	1,352	449	903
BACHILLERATO GENERAL	1,352	449	903
CENTRO DE EDUCACIÓN MEDIA. PLANTEL ORIENTE	2,459	839	1,620
BACHILLERATO GENERAL	2,459	839	1,620
CENTRO DE EDUCACIÓN MEDIA. PLANTEL NORTE	347	211	136
BACHILLERATO GENERAL	347	211	136
LICENCIATURA	16,150	2,978	13,172
CENTRO DE LAS ARTES Y LA CULTURA	437	110	327
ARTES CINEMATOGRAFICAS Y AUDIOVISUALES	107	25	82
ACTUACIÓN / ARTES ESCÉNICAS:ACTUACIÓN	78	21	57
ESTUDIOS DEL ARTE Y GESTIÓN CULTURAL	67	20	47
LETRAS HISPÁNICAS	90	20	70
MÚSICA	95	24	71
CENTRO DE CIENCIAS AGROPECUARIAS	725	132	593
INGENIERO AGRÓNOMO	168	48	120
ING. EN ALIMENTOS / ING. AGROINDUSTRIAL	106	37	69
MÉDICO VETERINARIO ZOOTECNISTA	451	47	404
CENTRO DE CIENCIAS BÁSICAS	2,488	554	1,934
QUÍMICO FARMACOBIOLOGO	401	48	353
BIOLOGÍA	194	44	150
BIOTECNOLOGÍA	213	49	164
DESARROLLO DE VIDEOJUEGOS Y ENTORNOS VIRTUALES	24	24	-
INFORMÁTICA Y TECNOLOGÍAS COMPUTACIONALES	186	47	139
ING. EN COMPUTACIÓN INTELIGENTE	228	49	179
ING. INDUSTRIAL ESTADÍSTICO	184	44	140
ING. SISTEMAS COMPUTACIONALES	605	143	462
ING. BIOQUÍMICA	218	47	171
ING. ELECTRÓNICA	163	36	127
MATEMÁTICAS APLICADAS	72	23	49
CENTRO DE CIENCIAS DEL DISEÑO Y DE LA CONSTRUCCIÓN	2,332	316	2,016
ARQUITECTURA	458	49	409
DISEÑO DE INTERIORES	207	45	162
DISEÑO DE MODA EN INDUMENTARIA Y TEXTILES	383	48	335
DISEÑO GRÁFICO	394	48	346
DISEÑO INDUSTRIAL	352	49	303
INGENIERÍA CIVIL	425	50	375
URBANISMO	113	27	86
CENTRO DE CIENCIAS EMPRESARIALES	857	234	623
ADMN. Y GESTIÓN FISCAL DE PYMES	170	48	122
AGRONEGOCIOS	169	51	118
COMERCIO ELECTRÓNICO	198	45	153
LOGÍSTICA EMPRESARIAL	320	90	230

Fuente: Elaborado por el Departamento de Estadística Institucional de la DGPD con base a la información proporcionada por el Departamento de Control Escolar adscrito a la Secretaría General.
Fecha de corte: 30 de septiembre de 2025.

(Handwritten signatures and initials)

NIVEL DE ESTUDIOS, CENTRO ACADÉMICO Y PROGRAMA EDUCATIVO	TOTAL	Nuevo Ingreso	Reingreso
	21,443	4,654	16,789
CENTRO DE CIENCIAS ECONÓMICAS Y ADMINISTRATIVAS	2,943	523	2,420
ADMINISTRACIÓN DE EMPRESAS	525	98	427
ADMINISTRACIÓN DE LA PRODUCCIÓN Y SERVICIOS	154	37	117
ADMINISTRACIÓN FINANCIERA	360	50	310
COMERCIO INTERNACIONAL	244	51	193
CONTADOR PÚBLICO	706	98	608
ECONOMÍA	155	49	106
GESTIÓN TURÍSTICA	146	47	99
MERCADOTECNIA	349	52	297
RELACIONES INDUSTRIALES	304	41	263
CENTRO DE CIENCIAS DE LA INGENIERÍA	1,344	316	1,028
ING. AUTOMOTRÍZ	336	87	249
ING. BIOMÉDICA	336	86	250
ING. ROBÓTICA	334	62	272
ING. EN MANUFACTURA Y AUTOMATIZACIÓN INDUSTRIAL	118	25	93
ING. ENERGÍAS RENOVABLES	103	26	77
ING. EN DISEÑO MECÁNICO	117	30	87
CENTRO DE CIENCIAS DE LA SALUD	2,510	379	2,131
CULTURA FÍSICA Y DEPORTE	168	48	120
ENFERMERÍA	526	98	428
MÉDICO CIRUJANO	744	98	646
MÉDICO ESTOMATOLOGO	390	40	350
NUTRICIÓN	341	49	292
OPTOMETRÍA	164	46	118
TERAPIA FÍSICA	177	-	177
CENTRO DE CIENCIAS SOCIALES Y HUMANIDADES	2,514	414	2,100
ASESORÍA PSICOPEDAGÓGICA	327	44	283
CIENCIAS POLÍTICAS Y ADMINISTRACIÓN PÚBLICA	154	46	108
COMUNICACIÓN E INFORMACIÓN	180	47	133
COMUNICACIÓN CORP. EST. / COMUNICACIÓN ORGANIZACIONAL	145	43	102
DERECHO	699	50	649
DOC. DEL IDIOMA INGLÉS	164	13	151
- PROPEDEÚTICO	34	34	-
DOC. DE FRANCÉS Y ESPAÑOL COMO LENGUAS EXTRANJERAS	89	18	71
FILOSOFÍA	33	13	20
HISTORIA	68	14	54
PSICOLOGÍA	417	51	366
SOCIOLOGÍA	41	16	25
TRABAJO SOCIAL	163	25	138

Fuente: Elaborado por el Departamento de Estadística Institucional de la DGPD con base a la información proporcionada por el Departamento de Control Escolar adscrito a la Secretaría General.
Fecha de corte: 30 de septiembre de 2025.


Handwritten signature and initials in blue ink, including a large 'R' and other scribbles.

NIVEL DE ESTUDIOS, CENTRO ACADÉMICO Y PROGRAMA EDUCATIVO	TOTAL	Nuevo Ingreso	Reingreso
	21,443	4,654	16,789
ESPECIALIDADES MEDICAS	619	0	619
CENTRO DE CIENCIAS DE LA SALUD	619	0	619
ESPECIALIDAD EN ANESTESIOLOGÍA	86	-	86
ESPECIALIDAD EN CARDIOLOGIA	8	-	8
ESPECIALIDAD EN CARDIOLOGIA CLÍNICA	6	-	6
ESPECIALIDAD EN CIRUGIA GENERAL	124	-	124
ESPECIALIDAD EN GINECOLOGÍA Y OBSTETRICIA	55	-	55
ESPECIALIDAD EN IMAGENOLÓGIA DIAGNÓSTICA Y TERAPÉUTICA	25	-	25
ESPECIALIDAD EN MEDICINA DEL ENFERMO EN ESTADO CRÍTICO	11	-	11
ESPECIALIDAD EN MEDICINA DEL ENFERMO PEDIÁTRICO EN ESTADO CRÍTICO	4	-	4
ESPECIALIDAD EN MEDICINA FAMILIAR	33	-	33
ESPECIALIDAD EN MEDICINA INTERNA	92	-	92
ESPECIALIDAD EN ORTOPEDIA Y TRAUMATOLOGÍA	45	-	45
ESPECIALIDAD EN PEDIATRIA MÉDICA	39	-	39
ESPECIALIDAD EN MEDICINA DEL TRABAJO Y AMBIENTAL	7	-	7
ESPECIALIDAD EN NEFROLOGÍA	20	-	20
ESPECIALIDAD EN ONCOLOGÍA PEDIATRICA	1	-	1
ESPECIALIDAD EN PEDIATRIA MEDICA	18	-	18
ESPECIALIDAD EN URGENCIAS MÉDICO QUIRÚRGICAS	45	-	45
ESPECIALIDADES	59	59	0
CENTRO DE CIENCIAS AGROPECUARIAS	59	59	0
ESPECIALIDAD EN CLÍNICA, MANEJO Y CONTENCIÓN DE ANIMALES NO CONVENCIONALES Y FAUNA SILVESTRE	29	29	-
ESPECIALIDAD EN DIAGNÓSTICO, TRATAMIENTO Y REHABILITACIÓN FÍSICA ORTOPEDICA EN PERROS Y GATOS	30	30	-
MAESTRÍA	318	100	218
CENTRO DE LAS ARTES Y LA CULTURA	0	-	0
MAESTRÍA EN ARTE	0	-	-
CENTRO DE CIENCIAS AGROPECUARIAS	2	2	0
MAESTRÍA EN PRODUCCIÓN PECUARIA	2	2	-
CENTRO DE CIENCIAS BÁSICAS	57	31	26
MAESTRÍA EN CIENCIAS EN EL ÁREA DE BIOTECNOLOGÍA VEGETAL O TOXICOLOGÍA	10	-	10
MAESTRÍA EN CIENCIAS CON OPCIÓN A LA COMPUTACIÓN Y MATEMÁTICAS APLICADAS	21	12	9
MAESTRÍA EN DISEÑO ELECTRONICA Y CIRCUITOS INTEGRADOS	19	19	-
MAESTRÍA EN INFORMÁTICA Y TECNOLOGÍAS COMPUTACIONALES	7	-	7
CENTRO DE CIENCIAS DEL DISEÑO Y DE LA CONSTRUCCIÓN	29	14	15
MAESTRÍA EN INGENIERÍA CIVIL	7	7	-
MAESTRÍA EN PLANEACIÓN URBANA	7	7	-
MAESTRÍA EN VALUACIÓN	15	-	15

Fuente: Elaborado por el Departamento de Estadística Institucional de la DGPD con base a la información proporcionada por el Departamento de Control Escolar adscrito a la Secretaría General.
Fecha de corte: 30 de septiembre de 2025.

DR

NIVEL DE ESTUDIOS, CENTRO ACADÉMICO Y PROGRAMA EDUCATIVO	TOTAL	Nuevo Ingreso	Reingreso
	21,443	4,654	16,789
MAESTRÍA	318	100	218
CENTRO DE CIENCIAS ECONÓMICAS Y ADMINISTRATIVAS	64	24	40
MAESTRÍA EN ADMINISTRACIÓN	7	-	7
MAESTRÍA EN IMPUESTOS	9	9	-
MAESTRÍA EN ALTA DIRECCIÓN	16	-	16
MAESTRÍA EN FISCAL	17	-	17
MAESTRÍA EN MARKETING	15	15	-
CENTRO DE CIENCIAS DE LA INGENIERÍA	16	0	16
MAESTRIA EN DISEÑO Y MANUFACTURA AVANZADA	16	-	16
CENTRO DE CIENCIAS DE LA SALUD	68	29	39
MAESTRÍA EN INVESTIGACIÓN BIOMÉDICA	12	12	-
MAESTRÍA EN NUTRICIÓN APLICADA	17	17	-
MAESTRIA EN OPTOMETRÍA CLÍNICA	39	-	39
CENTRO DE CIENCIAS SOCIALES Y HUMANIDADES	82	0	82
MAESTRÍA EN INVESTIGACIÓN EDUCATIVA	9	-	9
MAESTRÍA EN INVESTIGACIÓN EN PSICOLOGÍA	14	-	14
MAESTRIA EN INVESTIGACIONES SOCIALES Y HUMANÍSTICAS	12	-	12
MAESTRIA EN SISTEMA PENAL ACUSATORIO Y CIENCIAS FORENSES	47	-	47
DOCTORADO	139	18	121
CENTRO DE LAS ARTES Y LA CULTURA	2	0	2
DOCTORADO EN ARTE Y CULTURA	2	-	2
CENTRO DE CIENCIAS BÁSICAS	63	10	53
DOCTORADO EN CIENCIAS BIOLÓGICAS (TRADICIONAL)	21	-	21
DOCTORADO EN CIENCIAS APLICADAS Y TECNOLOGÍA	33	10	23
DOCTORADO EN CIENCIAS BIOLÓGICAS (DIRECTO)	9	-	9
CENTRO DE CIENCIAS DEL DISEÑO Y DE LA CONSTRUCCIÓN	17	0	17
DOCTORADO EN ARQUITECTURA	5	-	5
DOCTORADO EN CIENCIAS DE LOS ÁMBITOS ANTRÓPICOS	12	-	12
CENTRO DE CIENCIAS ECONÓMICAS Y ADMINISTRATIVAS	3	-	3
DOCTORADO EN CIENCIAS ADMINISTRATIVAS	3	-	3
CENTRO DE CIENCIAS SOCIALES Y HUMANIDADES	54	8	46
DOCTORADO EN ESTUDIOS SOCIOCULTURALES	29	8	21
DOCTORADO EN ECONOMÍA SOCIAL SOLIDARIA	7	-	7
DOCTORADO EN DERECHO	4	-	4
DOCTORADO EN INVESTIGACIÓN EN PSICOLOGÍA	7	-	7
DOCTORADO EN PSICOLOGÍA	7	-	7


 M. en C.E.A. Imelda Jiménez García
 Jefa del Departamento de Control Escolar


 Dra. en C. A. Elena Patricia Mojica Carrillo
 Directora General de Planeación y Desarrollo

R

Del 01 de julio al 30 de septiembre de 2025

(Miles de pesos)

RESUMEN DE ESTADO DE ACTIVIDADES

INGRESOS	SEPTIEMBRE	ACUMULADO		
			ENE. A SEPT. 2025	
RECURSOS FEDERALES	334,070.12	100.00%	970,865.52	100.00%
TOTAL DE INGRESOS FEDERALES	<u>334,070.12</u>	100.00%	<u>970,865.52</u>	100.00%
EGRESOS				
PLANTILLA	322,938.77	96.67%	954,194.05	0.00%
MATERIALES SUMINISTROS	0.00	0.00%	0.00	0.00%
GASTOS GENERALES	2,834.23	0.85%	8,374.35	0.00%
OTROS	8,297.12	2.48%	8,297.12	0.00%
TOTAL DE EGRESOS FEDERALES	<u>334,070.12</u>	100.00%	<u>970,865.52</u>	0.00%
UTILIDAD O PÉRDIDA	<u>0.00</u>	0.00%	<u>0.00</u>	0.00%


Mtro. en F. y N. Jorge Silva Robles
Director General Sustituto de Finanzas


Dra. en Admón. Sandra Yesenia Pinzón Castro
Rector

NOTA:

La información presentada en este formato, no exime la entrega de la Fracción IV, "Los estados de situación financiera, analítico, así como el de origen y aplicación de recursos públicos federales", mismos que deberán anexar en la entrega trimestral.

DESTINO DE LOS RECURSOS FEDERALES QUE RECIBEN UNIVERSIDADES E INSTITUCIONES DE EDUCACIÓN MEDIA SUPERIOR Y SUPERIOR

En términos del artículo 37, fracción V, del Decreto de Presupuesto de Egresos de la Federación para el Ejercicio Fiscal 2025

Información desagregada de matrícula

La información presentada es acumulada al periodo que se reporta

Del 01 de julio al 30 de septiembre de 2025

Universidad / Institución

U. A. de Aguascalientes

CONSOLIDADO

Nivel Educativo	Número de Alumnos		
	Primer Ingreso	Reingreso	Total
Medio Superior	1,499	2,659	4,158
Técnico Superior Universitario	0	0	0
Licenciatura	2,978	13,172	16,150
Especialidad	59	619	678
Maestría	100	218	318
Doctorado	18	121	139
Otros	0	0	0
TOTAL	4,654	16,789	21,443

Nivel Educativo	Escuela/Facultad/Centro	Municipio	Programa/Carrera	Número de Alumnos		
				Primer Ingreso	Reingreso	Total
BACHILLERATO	CENTRO DE ENSEÑANZA MEDIA PLANTEL CENTRAL		BACHILLERATO GENERAL	449	903	1,352
	CENTRO DE ENSEÑANZA MEDIA PLANTEL ORIENTE		BACHILLERATO GENERAL	839	1,620	2,459
	CENTRO DE ENSEÑANZA MEDIA PLANTEL NORTE		BACHILLERATO GENERAL	211	136	347
LICENCIATURA	CENTRO DE LAS ARTES Y LA CULTURA		ARTES CINEMATOGRAFICAS Y AUDIOVISUALES	25	82	107
			ACTUACIÓN/ARTES ESCÉNICAS:ACTUACIÓN	21	57	78
			ESTUDIOS DEL ARTE Y GES. CULT. / CIENCIAS DEL ARTE Y GESTIÓN CULTURAL	20	47	67
			LETRAS HISPÁNICAS	20	70	90
			MÚSICA	24	71	95

jm

Handwritten signature and scribbles in blue ink.

DESTINO DE LOS RECURSOS FEDERALES QUE RECIBEN UNIVERSIDADES E INSTITUCIONES DE EDUCACIÓN MEDIA SUPERIOR Y SUPERIOR

En términos del artículo 37, fracción V, del Decreto de Presupuesto de Egresos de la Federación para el Ejercicio Fiscal **2025**

Información desagregada de matrícula

La información presentada es acumulada al periodo que se reporta

Del 01 de julio al 30 de septiembre de 2025

Universidad / Institución	U. A. de Aguascalientes					
	CENTRO DE CIENCIAS AGROPECUARIAS		INGENIERO AGRÓNOMO	48	120	168
			ING. EN ALIMENTOS / ING. AGROINDUSTRIAL	37	69	106
			MÉDICO VETERINARIO ZOOTECNISTA	47	404	451
	CENTRO DE CIENCIAS BÁSICAS		QUÍMICO FARMACOBIOLOGO / ANÁLISIS QUÍMICO-BIOLÓGICOS	48	353	401
			BIOLOGÍA	44	150	194
			BIOTECNOLOGÍA	49	164	213
			DESARROLLO DE VIDEOJUEGOS Y ENTORNOS VIRTUALES	24	0	24
			INFORMÁTICA Y TEC. COMP. Y/O TEC. DE INFORMACION	47	139	186
			ING. EN COMPUTACIÓN INTELIGENTE	49	179	228
			ING. INDUSTRIAL ESTADÍSTICO	44	140	184
			ING. SISTEMAS COMPUTACIONALES	143	462	605
			ING. BIOQUÍMICA	47	171	218
			ING. ELECTRÓNICA	36	127	163
			MATEMÁTICAS APLICADAS	23	49	72
	CENTRO DE CIENCIAS DEL DISEÑO Y DE LA CONSTRUCCIÓN		ARQUITECTURA	49	409	458
			DISEÑO DE INTERIORES	45	162	207
			DISEÑO DE MODA EN INDUMENTARIA Y TEXTILES	48	335	383
			DISEÑO GRÁFICO	48	346	394
			DISEÑO INDUSTRIAL	49	303	352
			INGENIERÍA CIVIL	50	375	425
			URBANISMO	27	86	113
	CENTRO DE CIENCIAS EMPRESARIALES		ADMN. Y GESTIÓN FISCAL DE PYMES	48	122	170
			AGRONEGOCIOS	51	118	169
			COMERCIO ELECTRÓNICO	45	153	198

DESTINO DE LOS RECURSOS FEDERALES QUE RECIBEN UNIVERSIDADES E INSTITUCIONES DE EDUCACIÓN MEDIA SUPERIOR Y SUPERIOR

En términos del artículo 37, fracción V, del Decreto de Presupuesto de Egresos de la Federación para el Ejercicio Fiscal **2025**

Información desagregada de matrícula

La información presentada es acumulada al periodo que se reporta

Del 01 de julio al 30 de septiembre de 2025

Universidad / Institución	U. A. de Aguascalientes					
			LOGÍSTICA EMPRESARIAL	90	230	320
	CENTRO DE CIENCIAS ECONÓMICAS Y ADMINISTRATIVAS		ADMINISTRACIÓN DE EMPRESAS	98	427	525
			ADMINISTRACIÓN DE LA PRODUCCIÓN Y SERVICIOS	37	117	154
			ADMINISTRACIÓN FINANCIERA	50	310	360
			COMERCIO INTERNACIONAL	51	193	244
			CONTADOR PÚBLICO	98	608	706
			ECONOMÍA	49	106	155
			GESTIÓN TURÍSTICA	47	99	146
			MERCADOTECNIA	52	297	349
			RELACIONES INDUSTRIALES	41	263	304
	CENTRO DE CIENCIAS DE LA INGENIERIA		ING. AUTOMOTRÍZ	87	249	336
			ING. BIOMÉDICA	86	250	336
			ING. ROBÓTICA	62	272	334
			ING. EN MANUFACTURA Y AUTOMATIZACIÓN INDUSTRIAL	25	93	118
			ING. ENERGÍAS RENOVABLES	26	77	103
			ING. EN DISEÑO MECÁNICO	30	87	117
	CENTRO DE CIENCIAS DE LA SALUD		CULTURA FÍSICA Y DEPORTE	48	120	168
			ENFERMERÍA	98	428	526
			MÉDICO CIRUJANO	98	646	744
			MÉDICO ESTOMATÓLOGO	40	350	390
			NUTRICIÓN	49	292	341
			OPTOMETRÍA	46	118	164
			TERAPIA FÍSICA	0	177	177
	CENTRO DE CIENCIAS SOCIALES Y HUMANIDADES		ASESORÍA PSICOPEDAGÓGICA	44	283	327
			CIENCIAS POLÍTICAS Y ADMÓN. PÚBLICA	46	108	154
			COMUNICACIÓN E INFORMACIÓN	47	133	180

Handwritten mark

Handwritten signature and scribbles

DESTINO DE LOS RECURSOS FEDERALES QUE RECIBEN UNIVERSIDADES E INSTITUCIONES DE EDUCACIÓN MEDIA SUPERIOR Y SUPERIOR

En términos del artículo 37, fracción V, del Decreto de Presupuesto de Egresos de la Federación para el Ejercicio Fiscal 2025

Información desagregada de matrícula

La información presentada es acumulada al periodo que se reporta

Del 01 de julio al 30 de septiembre de 2025

Universidad / Institución		U. A. de Aguascalientes				
			COMUNICACIÓN CORPORATIVA ESTRATÉGICA / COMUNICACIÓN ORGANIZACIONAL	43	102	145
			DERECHO	50	649	699
			DOC. DEL IDIOMA INGLÉS/ ENSEÑANZA DEL INGLÉS	13	151	164
			- PROPEDEÚTICO	34	0	34
			DOC. DE FRANCES Y ESPAÑOL COMO LENG. EXTRANJERA	18	71	89
			FILOSOFÍA	13	20	33
			HISTORIA	14	54	68
			PSICOLOGÍA	51	366	417
			SOCIOLOGÍA	16	25	41
			TRABAJO SOCIAL	25	138	163
ESPECIALIDADES MÉDICAS	CENTRO DE CIENCIAS DE LA SALUD		ESP. EN ANESTESIOLOGIA	0	86	86
			ESP. EN CARDIOLOGIA	0	8	8
			ESP. EN CARDIOLOGIA CLINICA	0	6	6
			ESP. EN CIRUGIA GENERAL	0	124	124
			ESP. EN GINECOLOGIA Y OBSTETRICIA	0	55	55
			ESP. EN IMAGENOLOGIA DIAGNOSTICA Y TERAPEUTICA	0	25	25
			ESP. EN MEDICINA DEL ENFERMO EN ESTADO CRITICO	0	11	11
			ESP. EN MEDICINA DEL ENFERMO PEDIATRICO EN ESTADO CRITICO	0	4	4
			ESP. EN MEDICINA FAMILIAR	0	33	33
			ESP. EN MEDICINA INTERNA	0	92	92
			ESP. EN ORTOPEDIA Y TRAUMATOLOGIA	0	45	45
			ESP. EN PEDIATRIA MEDICA	0	39	39
			ESPECIALIDAD EN MEDICINA DEL TRABAJO Y AMBIENTAL	0	7	7
			ESPECIALIDAD EN NEFROLOGIA	0	20	20

DESTINO DE LOS RECURSOS FEDERALES QUE RECIBEN UNIVERSIDADES E INSTITUCIONES DE EDUCACIÓN MEDIA SUPERIOR Y SUPERIOR

En términos del artículo 37, fracción V, del Decreto de Presupuesto de Egresos de la Federación para el Ejercicio Fiscal **2025**

Información desagregada de matrícula

La información presentada es acumulada al periodo que se reporta

Del 01 de julio al 30 de septiembre de 2025

Universidad / Institución		U. A. de Aguascalientes				
			ESPECIALIDAD EN ONCOLOGIA PEDIATRICA	0	1	1
			ESPECIALIDAD EN PEDIATRIA MEDICA	0	18	18
			ESPECIALIDAD EN URGENCIAS MEDICO QUIRURGICAS	0	45	45
ESPECIALIDADES	CENTRO DE CIENCIAS AGROPECUARIAS		ESPECIALIDAD EN CLÍNICA, MANEJO Y CONTENCIÓN DE ANIMALES NO CONVENCIONALES Y FAUNA SILVESTRE	29	0	29
			ESPECIALIDAD EN DIAGNÓSTICO, TRATAMIENTO Y REHABILITACIÓN FÍSICA ORTOPEDICA EN PERROS Y GATOS	30	0	30
MAESTRIA	CENTRO DE LAS ARTES Y LA CULTURA		M EN ARTE	0	0	0
	CENTRO DE CIENCIAS AGROPECUARIAS		M PROD PECUARIA	2	0	2
	CENTRO DE CIENCIAS BÁSICAS		M C A BIOTEC O TOXIC	0	10	10
			M C OPC COMP, MAT APL	12	9	21
			M EN DISEÑO ELECTRÓNICA Y CIRCUITOS INTEGRADOS	19	0	19
			M EN INF Y TEC COMPUTACIONALES	0	7	7
	CENTRO DE CIENCIAS DEL DISEÑO Y DE LA CONSTRUCCIÓN		M INGENIERÍA CIVIL	7	0	7
			M EN PLANEACIÓN URBANA	7	0	7
			M EN VALUACIÓN	0	15	15
	CENTRO DE CIENCIAS ECONÓMICAS Y ADMINISTRATIVAS		M EN ADMINISTRACION	0	7	7
			M EN ALTA DIRECCIÓN	0	16	16
			M EN FISCAL	0	17	17
			M EN IMPUESTOS	9	0	9

DESTINO DE LOS RECURSOS FEDERALES QUE RECIBEN UNIVERSIDADES E INSTITUCIONES DE EDUCACIÓN MEDIA SUPERIOR Y SUPERIOR


En términos del artículo 37, fracción V, del Decreto de Presupuesto de Egresos de la Federación para el Ejercicio Fiscal **2025**

Información desagregada de matrícula

La información presentada es acumulada al periodo que se reporta

Del 01 de julio al 30 de septiembre de 2025

Universidad / Institución		U. A. de Aguascalientes				
			M EN MARKETING	15	0	15
	CENTRO DE CIENCIAS DE LA INGENIERÍA		M EN DISEÑO Y MANUFACTURA AVANZADA	0	16	16
	CENTRO DE CIENCIAS DE LA SALUD		M EN INVESTIGACIÓN BIOMÉDICA	12	0	12
			M EN NUTRICIÓN APLICADA	17	0	17
			M EN OPTOMETRÍA CLÍNICA	0	39	39
	CENTRO DE CIENCIAS SOCIALES Y HUMANIDADES		M EN INV EDUCATIVA	0	9	9
			M EN INVESTIGACIÓN EN PSICOLOGÍA	0	14	14
			M EN SISTEMA PENAL ACUSATORIO Y CIENCIAS FORENSES	0	12	12
			MAESTRÍA EN INVESTIGACIONES SOCIALES Y HUMANÍSTICAS	0	47	47
DOCTORADO	CENTRO DE LAS ARTES Y LA CULTURA		D. EN ARTE Y CULTURA	0	2	2
	CENTRO DE CIENCIAS BÁSICAS		D C BIOLÓGICAS	0	21	21
			DOC. EN C. APLICADAS Y TEC. CON ORIENTACION	10	23	33
			D EN CIENCIAS BIOLÓGICAS (DIRECTO)	0	9	9
	CENTRO DE CIENCIAS DEL DISEÑO Y DE LA CONSTRUCCIÓN		D ARQUITECTURA	0	5	5
			D C AMBITOS ANTROPIC	0	12	12
	CENTRO DE CIENCIAS ECONÓMICAS Y ADMINISTRATIVAS		D C ADMINISTRATIVAS	0	3	3
	CENTRO DE CIENCIAS SOCIALES Y HUMANIDADES		D E SOCIOCULTURALES	8	21	29
			D ECON SOC SOLIDAR	0	7	7



DESTINO DE LOS RECURSOS FEDERALES QUE RECIBEN UNIVERSIDADES E INSTITUCIONES DE EDUCACIÓN MEDIA SUPERIOR Y SUPERIOR

En términos del artículo 37, fracción V, del Decreto de Presupuesto de Egresos de la Federación para el Ejercicio Fiscal 2025

Información desagregada de matrícula

La información presentada es acumulada al periodo que se reporta

Del 01 de julio al 30 de septiembre de 2025

Universidad / Institución		U. A. de Aguascalientes				
			D EN DERECHO	0	4	4
			D EN INVESTIGACIÓN EN PSICOLOGÍA	0	7	7
			D EN PSICOLOGIA	0	7	7
TOTAL				4,654	16,789	21,443



Dr. en Der. José Manuel López Libreros
Secretario General



Nota: La fracción V del artículo 37 en este formato, es independiente del artículo 35 PEF sobre matrícula Auditada que deberá ser entregado a la instancia correspondiente.
(El formato está preparado para agregar las filas que sean necesarias).

