

Universidad Autónoma de Aguascalientes
 Estado de Situación Financiera
 Al 31 de Octubre 2025
 (Cifras en Pesos)



Concepto	2025	2024	Concepto	2025	2024
ACTIVO			PASIVO		
Activo circulante			Pasivo Circulante		
Efectivo y Equivalentes	1,317,827,261	3,015,080,307	Cuentas por Pagar a Corto Plazo	375,516,571	212,529,740
Derechos a Recibir Efectivo o Equivalentes	154,320,619	296,920,556	Documentos por Pagar a Corto Plazo	0	0
Derecho a Recibir Bienes o Servicios	54,372,905	52,648,702	Porción a Corto Plazo de la Deuda Pública a Largo Plazo	0	0
Inventarios	9,487,103	-17,896,985	Títulos y Valores a Corto Plazo	0	0
Almacenes	2,393,162	1,501,582	Pasivos Diferidos a Corto Plazo	548,433,224	296,410,420
Estimación por Pérdida o Deterioro de Activos Circulantes	-7,329	0	Fondos y Bienes de Terceros en Garantía y/o Administración a Corto Plazo	19,462,987	15,394,729
Otros Activos Circulantes	0	0	Provisiones a Corto Plazo	0	0
			Otros Pasivos a Corto Plazo	0	0
Total de Activos Circulantes	1,538,393,722	3,348,254,162	Total de Pasivo Circulante	943,412,781	524,334,889
Activo No Circulante			Pasivo No Circulante		
Inversiones Financieras a Largo Plazo	2,190,542,822	0	Cuentas por Pagar a Largo Plazo	0	0
Derechos a Recibir Efectivo o Equivalentes a Largo Plazo	383,847,097	207,570,980	Documentos por Pagar a Largo Plazo	1,106,054	662,262
Bienes Inmuebles, Infraestructura y Construcciones en Proceso	1,535,592,820	1,371,835,456	Deuda Pública a Largo Plazo	0	0
Bienes Muebles	1,197,326,396	1,150,634,521	Pasivos Diferidos a Largo Plazo	1,899,662	1,899,662
Activos Intangibles	19,551,914	19,481,917	Fondos y Bienes de Terceros en Garantía y/o Administración a Largo Plazo	162,738	75,322
Depreciación, Deterioro y Amortización Acumulada de Bienes	-959,383,981	-932,319,818	Provisiones a Largo Plazo	1,791,588,800	1,678,751,904
Activos Diferidos	52,366	52,366			
Estimación por Pérdida o Deterioro de Activos No Circulantes	-26,331	62,209			
Otros Activos No Circulantes	0	0			
Total de Activos No Circulantes	4,367,503,103	1,817,317,632	Total de Pasivos No Circulantes	1,794,757,253	1,681,389,149
Total del Activo	5,905,896,825	5,165,571,793	Total del Pasivo	2,738,170,034	2,205,724,038
			HACIENDA PÚBLICA/PATRIMONIO		
			Hacienda Pública/Patrimonio Contribuido		
			Aportaciones	0	0
			Donaciones de Capital	261,929	261,929
			Actualización de la Hacienda Pública/Patrimonio	104,873,000	104,873,000
			Hacienda Pública/Patrimonio Generado		
			Resultado del Ejercicio (Ahorro/Desahorro)	548,407,876	751,894,316
			Resultados de Ejercicios Anteriores	2,809,186,547	2,404,457,038
			Revalúos	7,701,803	-200,000
			Reservas	0	0
			Rectificaciones de Resultados de Ejercicios Anteriores	-302,704,365	-301,438,528
			Exceso o Insuficiencia en la Actualización de la Hacienda Pública/Patrimonio		
			Resultado por Posición Monetaria	0	0
			Resultado por Tenencia de Activos No Monetarios	0	0
			Total Hacienda Pública/Patrimonio	3,167,726,790	2,959,847,755
			Total del Pasivo y Hacienda Pública/Patrimonio	5,905,896,825	5,165,571,793

Bajo protesta de decir verdad declaramos que los Estados Financieros y sus Notas son razonablemente correctos y responsabilidad del emisor

Mtro. en F. y N. JORGE SILVA ROBLES
 DIRECTOR GENERAL SUSTITUTO DE FINANZAS

Mtra. en C. G. VIRIDIANA DE LUNA DIAZ
 JEFE DE DEPARTAMENTO DE CONTABILIDAD

Universidad Autónoma de Aguascalientes
Estado de Flujos de Efectivo
Del 01 de Enero al 31 de Octubre 2025
(Cifras en Pesos)



Concepto	2025	2024
Flujos de Efectivo a las Actividades de Operación		
Origen	2,243,910,531	2,315,682,398
Impuestos	0	0
Cuotas y Aportaciones de Seguridad Social	0	0
Contribuciones de Mejoras	0	0
Derechos	0	0
Productos	0	0
Aprovechamientos	0	0
Ingresos por Venta de Bienes y Prestación de Servicios	380,013,051	349,625,983
Participaciones, Aportaciones, Convenios, Incentivos Derivados de la Colaboración Fiscal y Fondos Distintos de Aportaciones	0	0
Transferencias, Asignaciones, Subsidios y Subvenciones, y Pensiones y Jubilaciones	1,694,249,228	1,554,886,571
Otros orígenes de operación	169,648,251	411,169,844
Aplicación	1,695,502,655	1,563,788,082
Servicios Personales	1,329,855,143	1,237,554,234
Materiales y Suministros	84,361,098	79,868,417
Servicios Generales	170,528,777	155,640,911
Transferencias Internas y Asignaciones al Sector Público	15,217	7,824
Transferencias al Resto del Sector Público	0	0
Subsidios y Subvenciones	0	0
Ayudas Sociales	36,230,615	34,403,313
Pensionamientos y Jubilaciones	0	0
Transferencias a Fideicomisos, Mandatos y Contratos Análogos	57,438,222	49,625,820
Transferencias a la Seguridad Social	0	0
Donativos	160,467	266,332
Transferencias al Exterior	0	0
Participaciones	0	0
Aportaciones	0	0
Convenios	0	0
Otras Aplicaciones de Operación	16,913,114	6,421,232
Fujos Netos de Efectivos por Actividades de Operación	548,407,876	751,894,316
Flujos de Efectivo de las Actividades de Inversión		
Origen	31,398,231	63,450,148
Bienes Inmuebles, Infraestructura y Construcciones en Proceso	0	0
Bienes Muebles	0	0
Otros Orígenes de Inversión	31,398,231	63,450,148
Aplicación	2,443,436,797	105,213,796
Bienes Inmuebles, Infraestructura y Construcciones en Proceso	100,171,264	44,157,776
Bienes Muebles	27,565,804	12,173,549
Otras aplicaciones de Inversión	2,315,699,729	48,888,472
Fujos Netos de Efectivos por Actividades de Inversión	-2,412,038,566	-41,769,649
Flujo de Efectivo de las Actividades de Financiamiento		
Origen	521,900,281	225,336,681
Endeudamiento Neto	0	0
Interno	0	0
Externo	0	0
Otros Orígenes de Financiamiento	521,900,281	225,336,681
Aplicación	131,422,580	277,884,315
Servicios de la Deuda	0	0
Interno	0	0
Externo	0	0
Otras Aplicaciones de Financiamiento	131,422,580	277,884,315
Fujos Netos de Efectivo por Actividades de Financiamiento	390,477,701	-52,547,634
Incremento/Disminución Neta en el Efectivo y Equivalentes al Efectivo	-1,473,152,988	657,577,033
Efectivo y Equivalentes al Efectivo al Inicio del Ejercicio	2,790,980,250	2,357,503,274
Efectivo y Equivalentes al Efectivo al Final del Ejercicio	1,317,827,261	3,015,080,307

Bajo protesta de decir verdad, declaramos que los Estados Financieros y sus Notas son razonablemente correctos y responsabilidad del emisor

Mtro. en F. y N. JORGE SILVA ROBLES
DIRECTOR GENERAL SUSTITUTO DE FINANZAS

Mtra. en C. G. VIRIDIANA DE LUNA DIAZ
JEFE DE DEPARTAMENTO DE CONTABILIDAD

Universidad Autónoma de Aguascalientes
Estado de Variación en la Hacienda Pública
Del 01 de Enero al 31 de Octubre 2025
(Cifras en Pesos)



CONCEPTO	Hacienda Pública/Patrimonio Contribuido	Hacienda Pública/ Patrimonio Generado de Ejercicios Anteriores	Hacienda Pública/ Patrimonio Generado del Ejercicio	Exceso o Insuficiencia en la Actualización de la Hacienda Pública / Patrimonio	Total
Hacienda Pública/Patrimonio Contribuido Neto de 2024	105,134,929				105,134,929
Aportaciones	0				0
Donaciones al Capital	261,929				261,929
Actualización de la Hacienda Pública/Patrimonio	104,873,000				104,873,000
Hacienda Pública/Patrimonio Generado Neto de 2024		2,110,259,455	279,499,011		2,389,758,466
Resultado del Ejercicio (Ahorro/Desahorro)			279,499,011		279,499,011
Resultados de Ejercicios Anteriores		2,411,897,983			2,411,897,983
Revalúos		-200,000			-200,000
Reservas		0			0
Rectificaciones de Resultados de Ejercicios Anteriores		-301,438,528			-301,438,528
Exceso o Insuficiencia en la Actualización de la Hacienda Pública/Patrimonio Neto de 2024				0	0
Resultado por Posición Monetaria				0	0
Resultado por Tendencia de Activos no Monetarios				0	0
Hacienda Pública/Patrimonio Neto Final de 2024	105,134,929	2,110,259,455	279,499,011	0	2,494,893,395
Cambios en la Hacienda Pública/Patrimonio Contribuido Neto de 2025	117,789,554				117,789,554
Aportaciones	0				0
Donaciones de Capital	0				0
Actualización de la Hacienda Pública/Patrimonio	117,789,554				117,789,554
Variaciones de la Hacienda Pública/Patrimonio Generado Neto de 2025		279,499,011	275,544,831		555,043,841
Resultado del Ejercicio (Ahorro/Desahorro)			548,407,876		548,407,876
Resultados de Ejercicios Anteriores		279,499,011	-279,499,011		0
Revalúos			7,901,803		7,901,803
Reservas			0		0
Rectificaciones de Resultados de Ejercicios Anteriores			-1,265,837		-1,265,837
Cambios en el Exceso o Insuficiencia en la Actualización de la Hacienda Pública/Patrimonio Neto de 2025				0	0
Resultado por Posición Monetaria				0	0
Resultado por Tendencia de Activos no monetarios				0	0
Hacienda Pública/Patrimonio Neto Final de 2025	222,924,482.82	2,389,758,466.10	555,043,841.49	0	3,167,726,790.41

Bajo protesta de decir verdad declaramos que los Estados Financieros y sus Notas son razonablemente correctos y responsabilidad del emisor

Mtro. en F. y N. JORGE SILVA ROBLES
DIRECTOR GENERAL SUSTITUTO DE FINANZAS

Mtra. en C. G. VIRIDIANA DE LUNA DIAZ
JEFE DE DEPARTAMENTO DE CONTABILIDAD

Universidad Autónoma de Aguascalientes
 Estado de Actividades
 Del 01 de Enero al 31 de Octubre 2025
 (Cifras en Pesos)



Concepto	2025	2024
INGRESOS Y OTROS BENEFICIOS		
Ingresos de la Gestión:	380,013,051	349,625,983
Impuestos	0	0
Cuotas y Aportaciones de Seguridad Social	0	0
Contribuciones de Mejoras	0	0
Derechos	0	0
Productos	0	0
Aprovechamientos	0	0
Ingresos por Venta de Bienes y Prestación de Servicios	380,013,051	349,625,983
Participaciones, Aportaciones, Convenios, Incentivos Derivados de la Colaboración Fiscal, Fondos Distintos de Aportaciones, Transferencias, Asignaciones, Subsidios y Subvenciones, y Pensiones y Jubilaciones	1,694,249,228	1,554,886,571
Participaciones, Aportaciones, Convenios, Incentivos Derivados de la Colaboración Fiscal y Fondos Distintos de Aportaciones	0	0
Transferencias, Asignaciones, Subsidios y Subvenciones, y Pensiones y Jubilaciones	1,694,249,228	1,554,886,571
Otros Ingresos y Beneficios	169,648,251	411,169,844
Ingresos Financieros	85,569,526	261,040,645
Incremento de la Variación de Inventarios	5,107,513	103,340
Disminución del Exceso de Estimaciones por Pérdida o Deterioro u Obsolescencia	0	0
Disminución del Exceso de Provisiones	0	0
Otros Ingresos y Beneficios Varios	78,971,213	150,025,860
Total de Ingresos y Otros Beneficios	2,243,910,531	2,315,682,398
GASTOS Y OTRAS PERDIDAS		
Gastos de Funcionamiento	1,584,745,018	1,473,063,561
Servicios Personales	1,329,855,143	1,237,554,234
Materiales y Suministros	84,361,098	79,868,417
Servicios Generales	170,528,777	155,640,911
Transferencias, Asignaciones, Subsidios y Otras Ayudas	93,844,522	84,303,288
Transferencias Internas y Asignaciones al Sector Público	15,217	7,824
Transferencias al Resto del Sector Público	0	0
Subsidios y Subvenciones	0	0
Ayudas Sociales	36,230,615	34,403,313
Pensionamientos y Jubilaciones	0	0
Transferencias a Fideicomisos, Mandatos y Contratos Análogos	57,438,222	49,625,820
Transferencias a la Seguridad Social	0	0
Donativos	160,467	266,332
Transferencias al Exterior	0	0
Participaciones y Aportaciones	0	0
Participaciones	0	0
Aportaciones	0	0
Convenios	0	0
Intereses, Comisiones y Otros Gastos de la Deuda Pública	0	0
Intereses de la Deuda Pública	0	0
Comisiones de la Deuda Pública	0	0
Gastos de la Deuda Pública	0	0
Costo por Coberturas	0	0
Apoyos Financieros	0	0
Otros Gastos y Pérdidas Extraordinarias	16,913,114	6,421,232
Estimaciones, Depreciaciones, Deterioros, Obsolescencia y Amortizaciones	3,320,374	1,566,487
Provisiones	0	0
Disminución de inventarios	761,521	30,152
Otros Gastos	12,831,219	4,824,593
Inversión Pública	0	0
Inversión Pública No Capitalizable	0	0
Total de Gastos y Otras Pérdidas	1,695,502,655	1,563,788,082
Resultado del Ejercicio (Ahorro/Desahorro)	548,407,876	751,894,316

Bajo protesta de decir Verdad declaramos que los Estados Financieros y sus Notas son razonablemente correctos y responsabilidad del emisor

Mtro. en F. y N. JORGE SILVA ROBLES
 DIRECTOR GENERAL SUSTITUTO DE FINANZAS

Mtra. en C. G. VIRIDIANA DE LUNA DIAZ
 JEFE DE DEPARTAMENTO DE CONTABILIDAD

Universidad Autónoma de Aguascalientes

Estado Analítico del Activo

Del 01 de Enero al 31 de Octubre 2025

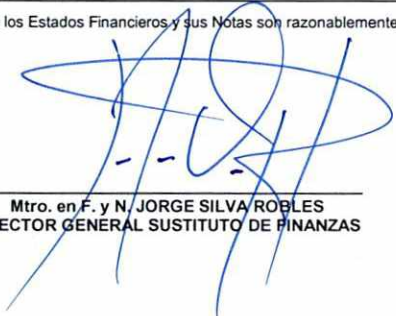
(Cifras en Pesos)



UNIVERSIDAD AUTÓNOMA
DE AGUASCALIENTES

CONCEPTO	Saldo Inicial	Cargos del Periodo	Abonos del Periodo	Saldo Final	Variación del Periodo
ACTIVO	4,967,011,248	109,504,860,300	108,565,974,723	5,905,896,825	938,885,577
Activo Circulante	3,021,669,899	106,984,775,141	108,468,051,318	1,538,393,722	-1,483,276,177
Efectivo y Equivalentes	2,790,980,250	104,637,908,680	106,111,061,668	1,317,827,261	-1,473,152,988
Derechos a Recibir Efectivo o Equivalentes	185,167,303	2,224,506,388	2,255,353,072	154,320,619	-30,846,684
Derechos a Recibir Bienes o Servicios	33,186,402	77,355,973	56,169,470	54,372,905	21,186,503
Inventarios	9,759,855	36,008,637	36,281,388	9,487,103	-272,752
Almacenes	2,576,089	8,995,464	9,178,391	2,393,162	-182,927
Estimación por Pérdida o Deterioro de Activos Circulantes	0	0	7,329	-7,329	-7,329
Otros Activos Circulantes	0	0	0	0	0
Activo No Circulante	1,945,341,349	2,520,085,159	97,923,405	4,367,503,103	2,422,161,754
Inversiones Financieras a Largo Plazo	0	2,237,480,710	46,937,888	2,190,542,822	2,190,542,822
Derechos a Recibir Efectivo o Equivalentes a Largo Plazo	312,969,297	81,344,342	10,466,541	383,847,097	70,877,801
Bienes Inmuebles, Infraestructura y Construcciones en Proceso	1,435,421,556	104,166,098	3,994,834	1,535,592,820	100,171,264
Bienes Muebles	1,169,760,592	63,975,272	36,409,467	1,197,326,396	27,565,804
Activos Intangibles	19,481,917	69,997	0	19,551,914	69,997
Depreciación, Deterioro y Amortización Acumulada de Bienes	-992,406,588	33,048,741	26,134	-959,383,981	33,022,607
Activos Diferidos	52,366	0	0	52,366	0
Estimación por Pérdida o Deterioro de Activos no Circulantes	62,209	0	88,540	-26,331	-88,540
Otros Activos No Circulantes	0	0	0	0	0

Bajo protesta de decir verdad declaramos que los Estados Financieros y sus Notas son razonablemente correctos y responsabilidad del emisor


Mtro. en F. y N. JORGE SILVA ROBLES
DIRECTOR GENERAL SUSTITUTO DE FINANZAS



Mtra. en C. G. VIRIDIANA DE LUNA DIAZ
JEFE DE DEPARTAMENTO DE CONTABILIDAD

Universidad Autónoma de Aguascalientes
Estado Analítico de la Deuda y Otros Pasivos
Del 01 de Enero al 31 de Octubre 2025
(Cifras en Pesos)



Denominación de las Deudas	Moneda de Contratación	Institución o País Acreedor	Saldo Inicial del Periodo	Saldo Final del Periodo
DEUDA PÚBLICA				
Corto Plazo				
Deuda Interna				
Instituciones de Crédito			0	0
Títulos y Valores			0	0
Arrendamientos Financieros			0	0
Deuda Externa				
Organismos Financieros Internacionales			0	0
Deuda Bilateral			0	0
Títulos y Valores			0	0
Arrendamientos Financieros			0	0
Subtotal de Deuda Pública a Corto Plazo			0	0
Largo Plazo				
Deuda Interna				
Instituciones de Crédito			0	0
Títulos y Valores			0	0
Arrendamientos Financieros			0	0
Deuda Externa				
Organismos Financieros Internacionales			0	0
Deuda Bilateral			0	0
Títulos y Valores			0	0
Arrendamientos Financieros			0	0
Subtotal de Deuda Pública a Largo Plazo			0	0
Total de Otros Pasivos			2,205,724,038	2,738,170,034
Total de Deuda Pública y Otros Pasivos			2,205,724,038	2,738,170,034

Bajo protesta de decir verdad declaramos que los Estados Financieros y sus Notas son razonablemente correctos y responsabilidad del emisor


Mtro. en F. y N. JORGE SILVA ROBLES
DIRECTOR GENERAL SUSTITUTO DE FINANZAS



Mtra. en C. G. VIRIDIANA DE LUNA DIAZ
JEFE DE DEPARTAMENTO DE CONTABILIDAD

Universidad Autónoma de Aguascalientes
Estado de Cambios en la Situación Financiera
Del 01 de Enero al 31 de Octubre 2025
(Cifras en Pesos)



Concepto	Origen	Aplicación
ACTIVO	1,504,551,220	2,443,436,797
Activo Circulante	1,504,462,679	21,186,503
Efectivo y Equivalentes	1,473,152,988	0
Derechos a Recibir Efectivo o Equivalentes	30,846,684	0
Derechos a Recibir Bienes o Servicios	0	21,186,503
Inventarios	272,752	0
Almacenes	182,927	0
Estimación por Pérdida o Deterioro de Activos Circulantes	7,329	0
Otros Activos Circulantes	0	0
Activo No Circulante	88,540	2,422,250,294
Inversiones Financieras a Largo Plazo	0	2,190,542,822
Derechos a Recibir Efectivo o Equivalentes a Largo Plazo	0	70,877,801
Bienes Inmuebles, Infraestructura y Construcciones en Proceso	0	100,171,264
Bienes Muebles	0	27,565,804
Activos Intangibles	0	69,997
Depreciación, Deterioro y Amortización Acumulada de Bienes	0	33,022,607
Activos Diferidos	0	0
Estimación por Pérdida o Deterioro de Activos no Circulantes	88,540	0
Otros Activos no Circulantes	0	0
PASIVO	396,208,925	130,156,742
Pasivo Circulante	303,857,536	130,156,742
Cuentas por Pagar a Corto Plazo	0	130,156,742
Documentos por Pagar a Corto Plazo	0	0
Porción a Corto Plazo de la Deuda Pública a Largo Plazo	0	0
Títulos y Valores a Corto Plazo	0	0
Pasivos Diferidos a Corto Plazo	285,003,905	0
Fondos y Bienes de Terceros en Garantía y/o Administración a Corto Plazo	18,853,631	0
Provisiones a Corto Plazo	0	0
Otros Pasivos a Corto Plazo	0	0
Pasivo No Circulante	92,351,388	0
Cuentas por Pagar a Largo Plazo	0	0
Documentos por Pagar a Largo Plazo	349,037	0
Deuda Pública a Largo Plazo	0	0
Pasivos Diferidos a Largo Plazo	0	0
Fondos y Bienes de Terceros en Garantía y/o en Administración a Largo Plazo	87,416	0
Provisiones a Largo Plazo	91,914,935	0
HACIENDA PÚBLICA/ PATRIMONIO	674,099,232	1,265,837
Hacienda Pública/Patrimonio Contribuido	0	0
Aportaciones	0	0
Donaciones de Capital	0	0
Actualización de la Hacienda Pública / Patrimonio	0	0
Hacienda Pública/Patrimonio Generado	674,099,232	1,265,837
Resultado del Ejercicio (Ahorro / Desahorro)	548,407,876	0
Resultados de Ejercicios Anteriores	117,789,554	0
Revalúos	7,901,803	0
Reservas	0	0
Rectificaciones de Resultados de Ejercicios Anteriores	0	1,265,837
Exceso o Insuficiencia en la Actualización de la Hacienda Pública/Patrimonio	0	0
Resultado por Posición Monetaria	0	0
Resultado por Tenencia de Activos no Monetarios	0	0

Bajo protesta de decir verdad declaramos que los Estados Financieros y sus Notas son


Mtro. en F. y N. JORGE SILVA ROBLES
DIRECTOR GENERAL SUSTITUTO DE FINANZAS



Mtra. en C. G. VIRDIANA DE LUNA DIAZ
JEFE DE DEPARTAMENTO DE CONTABILIDAD

Universidad Autónoma de Aguascalientes
 Pasivos Contingentes
 Del 01 de Enero al 31 de Octubre 2025
 (Cifras en Pesos)



CLAVE	DESCRIPCIÓN	CONCEPTO	IMPORTE ESTIMADO
01 JUICIOS	DEMANDAS JUDICIALES EN PROCESO DE RESOLUCIÓN	CRÉDITO FISCAL DETERMINADO POR AUDITORIA DEL EJERCICIO 2015 DEL IMSS	
02 GARANTIAS	-	-	-
03 AVALES	-	-	-
04 PENSIONES Y JUBILACIONES	-	-	-

Bajo protesta de decir verdad declaramos que los Estados Financieros y sus Notas son razonablemente correctos y responsabilidad del emisor



 Mtro. en F. y N. JORGE SILVA ROBLES
 DIRECTOR GENERAL SUSTITUTO DE FINANZAS


 Mtra. en C. G. VIRIDIANA DE LUNA DIAZ
 JEFE DE DEPARTAMENTO DE CONTABILIDAD

Universidad Autónoma de Aguascalientes
Intereses de la Deuda
Del 01 de Enero al 31 de Octubre 2025
(Cifras en Pesos)



Identificación de Crédito o Instrumento	Devengado	Pagado
Créditos Bancarios		
Total de Intereses de Créditos Bancarios	0	0
Otros Instrumentos de Deuda		
Total de Intereses de Otros Instrumentos de Deuda	0	0
TOTAL	0	0
"NO SE TUVO INTERESES DE LA DEUDA"		



Universidad Autónoma de Aguascalientes
 Endeudamiento Neto
 Del 01 de Enero al 31 de Octubre 2025
 (Cifras en pesos)



Identificación de Crédito o Instrumento	Contratación/Colocación	Amortización	Endeudamiento Neto
	A	B	C = A - B
Créditos Bancarios			
Total Créditos Bancarios	0	0	0
Otros Instrumentos de Deuda			
Total Otros Instrumentos de Deuda	0	0	0
TOTAL	0	0	0
"NO SE TUVO ENDEUDAMIENTO NETO"			

12

12

Universidad Autónoma de Aguascalientes
Estado Analítico de Ingresos
Del 01 de Enero al 31 de Octubre 2025
(Cifras en pesos)



Rubro de Ingresos / Fuente de Financiamiento	Ingreso					Diferencia
	Estimado	Ampliaciones/ (Reducciones)	Modificado	Devengado	Recaudado	
Impuestos						
Cuotas y Aportaciones de Seguridad Social	0	0	0	0	0	0
Contribuciones de Mejoras	0	0	0	0	0	0
Derechos	0	0	0	0	0	0
Productos	7,179,694	60,354,929	67,534,623	63,528,540	63,528,540	56,348,846
Aprovechamientos	0	0	0	0	0	0
Ingresos por Venta de Bienes, Prestación de Servicios y Otros Ingresos	632,464,380	44,411,501	676,875,881	462,282,797	459,779,743	-172,684,637
Participaciones, Aportaciones, Convenios, Incentivos Derivados de la Colaboración Fiscal y Fondos Distintos de Aportaciones	0	0	0	0	0	0
Transferencias, Asignaciones, Subsidios y Subvenciones, y Pensiones y Jubilaciones	1,788,206,010	96,966,039	1,885,172,049	1,703,118,273	1,703,118,273	-85,087,737
Ingresos Derivados de Financiamiento	206,089,496	299,823,207	505,912,703	0	0	-206,089,496
Total	2,633,939,580	501,555,676	3,135,495,256	2,228,929,609	2,226,426,555	-407,513,025
				Ingresos excedentes		

Universidad Autónoma de Aguascalientes
Estado Analítico del Ingreso por Fuente de Financiamiento
Del 01 de Enero al 31 de Octubre 2025
(Cifras en pesos)



Rubro de Ingresos / Fuente de Financiamiento	Ingreso					Diferencia
	Estimado	Ampliaciones/ (Reducciones)	Modificado	Devengado	Recaudado	
Ingresos del Poder Ejecutivo Federal o Estatal y de los Municipios	0	0	0	0	0	0
Impuestos	0	0	0	0	0	0
Cuotas y Aportaciones de Seguridad Social	0	0	0	0	0	0
Contribuciones de Mejoras	0	0	0	0	0	0
Derechos	0	0	0	0	0	0
Productos	0	0	0	0	0	0
Aprovechamientos	0	0	0	0	0	0
Participaciones, Aportaciones, Convenios, Incentivos	0	0	0	0	0	0
Derivados de la Colaboración Fiscal y Fondos Distintos de Aportaciones.	0	0	0	0	0	0
Transferencias, Asignaciones, Subsidios y Subvenciones, y Pensiones y Jubilaciones	0	0	0	0	0	0
		0				
Ingresos de los Entes Públicos de los Poderes Legislativo y Judicial, de los Órganos Autónomos y del Sector Paraestatal o Paramunicipal, así como de las Empresas Productivas del Estado	2,427,850,084	201,732,469	2,629,582,553	2,228,929,609	2,226,426,555	-201,423,529
Cuotas y Aportaciones de Seguridad Social	0	0	0	0	0	0
Productos	7,179,694	60,354,929	67,534,623	63,528,540	63,528,540	56,348,846
Ingresos por Ventas de Bienes, Prestación de Servicios y Otros Ingresos	632,464,380	44,411,501	676,875,881	462,282,797	459,779,743	-172,684,637
Transferencias, Asignaciones, Subsidios y Subvenciones, y Pensiones y Jubilaciones	1,788,206,010	96,966,039	1,885,172,049	1,703,118,273	1,703,118,273	-85,087,737
Ingresos Derivados de Financiamiento	206,089,496	299,823,207	505,912,703	0	0	-206,089,496
Ingresos Derivados de Financiamientos	206,089,496	299,823,207	505,912,703	0	0	-206,089,496
Total	2,633,939,580	501,555,676	3,135,495,256	2,228,929,609	2,226,426,555	-407,513,025
				Ingresos excedentes		

Universidad Autónoma de Aguascalientes
Estado Analítico del Ejercicio del Presupuesto de Egresos
Clasificación por Objeto del Gasto (Capítulo y Concepto)
Del 01 de Enero al 31 de Octubre 2025
(Cifras en pesos)



Concepto	Egresos					Subejercicio
	Aprobado	Ampliaciones/ (Reducciones)	Modificado	Devengado	Pagado	
Servicios Personales	1,958,565,172	-114,805,376	1,843,759,796	1,329,855,143	1,197,474,158	513,904,654
Remuneraciones al Personal de Carácter Permanente	686,205,891	-59,469,463	626,736,428	463,843,200	443,544,023	162,893,229
Remuneraciones al Personal de Carácter Transitorio	0	2,209,837	2,209,837	1,449,394	1,449,394	760,443
Remuneraciones Adicionales y Especiales	483,543,794	2,975,246	486,519,040	347,916,076	237,524,023	138,602,964
Seguridad Social	290,719,029	-342,952	290,376,077	186,956,817	186,947,711	103,419,259
Otras Prestaciones Sociales y Económicas	403,259,493	-38,021,244	365,238,249	271,312,313	270,566,648	93,925,936
Previsiones	5,000,000	-5,000,000	0	0	0	0
Pago de Estímulos a Servidores Públicos	89,836,965	-17,156,801	72,680,164	58,377,342	57,442,359	14,302,822
Materiales y Suministros	109,395,614	66,880,518	176,276,132	79,641,387	75,494,051	96,634,745
Material de Administración, Emisión de Documentos y Artículos	24,205,103	42,555,972	66,761,075	17,728,929	16,107,052	49,032,146
Oficiales	8,905,804	2,911,796	11,817,600	8,384,436	7,607,851	3,433,164
Alimentos y Utensilios	29,624,504	3,587,057	33,211,561	17,079,350	16,795,819	16,132,212
Materias Primas y Materiales de Producción y Comercialización	8,958,368	7,045,971	16,004,339	5,584,430	5,454,955	10,419,909
Materiales y Artículos de Construcción y de Reparación	11,543,463	2,332,772	13,876,235	10,090,744	9,356,487	3,785,491
Productos Químicos, Farmacéuticos y de Laboratorio	7,784,632	374,946	8,159,578	4,556,498	4,543,441	3,603,080
Combustibles, Lubricantes y Aditivos	13,670,713	2,202,516	15,873,229	10,070,018	9,902,367	5,803,211
Vestuario, Blancos, Prendas de Protección y Artículos Deportivos	0	0	0	0	0	0
Materiales y Suministros para Seguridad	4,703,027	5,869,488	10,572,515	6,146,982	5,726,079	4,425,533
Herramientas, Refacciones y Accesorios Menores	206,230,603	146,411,078	352,641,681	170,002,935	168,575,811	182,638,746
Servicios Generales	13,158,365	13,810,297	26,968,662	22,984,569	22,839,439	3,984,093
Servicios Básicos	17,044,005	11,703,476	28,747,481	15,664,718	15,410,714	13,082,762
Servicios de Arrendamiento	30,451,328	27,353,801	57,805,130	26,473,827	26,269,595	31,331,302
Servicios Profesionales, Científicos, Técnicos y Otros Servicios	10,153,563	65,435,661	75,589,224	12,147,162	12,144,366	63,442,062
Servicios Financieros, Bancarios y Comerciales	72,650,640	24,834,693	97,485,333	57,618,514	57,186,571	39,866,819
Servicios de Instalación, Reparación, Mantenimiento y Conservación	3,030,444	-1,079,223	1,951,221	1,378,150	1,372,947	573,072
Servicios de Comunicación Social y Publicidad	11,904,093	-1,582,961	10,321,132	3,622,235	3,538,556	6,698,897
Servicio de Traslado y Viáticos	6,548,086	2,946,604	9,494,690	5,913,131	5,661,026	3,581,559
Servicios Oficiales	41,290,079	2,988,729	44,278,808	24,200,628	24,152,597	20,078,180
Otros Servicios Generales	70,247,400	74,676,371	144,923,771	93,684,055	93,567,283	51,239,716
Transferencias, Asignaciones, Subsidios y Otras Ayudas	0	35,114	35,114	15,217	15,217	19,896
Transferencias Internas Y Asignaciones Al Sector Público	0	0	0	0	0	0
Transferencias Al Resto Del Sector Público	0	0	0	0	0	0
Subsidios y Subvenciones	51,411,208	27,484,382	78,895,590	36,230,615	36,113,843	42,664,974
Ayudas Sociales	0	0	0	0	0	0
Pensiones y Jubilaciones	18,836,192	47,156,875	65,993,067	57,438,222	57,438,222	8,554,845
Transferencias a Fideicomisos, Mandatos y Otros Análogos	0	0	0	0	0	0
Transferencias a La Seguridad Social	0	0	0	0	0	0
Donativos	0	0	0	0	0	0
Transferencias al Exterior	0	0	0	0	0	0
Bienes Muebles, Inmuebles e Intangibles	17,100,000	136,123,843	153,223,843	64,288,550	63,748,629	88,935,293
Mobiliario y Equipo de Administración	17,070,000	56,480,675	73,550,675	29,703,788	29,524,264	43,846,887
Mobiliario y Equipo Educativo y Recreativo	0	10,183,162	10,183,162	5,442,110	5,442,110	4,741,052
Equipo e Instrumental Médico y de Laboratorio	30,000	41,954,307	41,984,307	11,875,452	11,548,540	30,108,856
Vehículos y Equipo de Transporte	0	16,836,851	16,836,851	15,480,613	15,480,613	1,356,239
Equipo de Defensa y Seguridad	0	0	0	0	0	0
Maquinaria, Otros Equipos y Herramientas	0	7,791,914	7,791,914	1,716,591	1,683,105	6,075,323
Activos Biológicos	0	0	0	0	0	0
Bienes Inmuebles	0	0	0	0	0	0
Activos Intangibles	0	2,876,933	2,876,933	69,997	69,997	2,806,936
Inversión Pública	123,000,000	100,060,126	223,060,126	110,891,114	109,373,085	112,169,011
Obra Pública en Bienes de Dominio Público	0	0	0	0	0	0
Obra Pública en Bienes Propios	123,000,000	100,060,126	223,060,126	110,891,114	109,373,085	112,169,011
Proyectos Productivos y Acciones de Fomento	0	0	0	0	0	0
Inversiones Financieras y Otras Provisiones	67,413,291	-60,588,683	6,824,608	0	0	6,824,608
Inversiones Para el Fomento de Actividades Productivas	0	0	0	0	0	0
Acciones y Participaciones del Capital	0	0	0	0	0	0
Compra de Títulos y Valores	0	0	0	0	0	0
Concesión de Prestamos	0	0	0	0	0	0
Inversiones en Fideicomisos Mandatos y Otros Análogos	58,441,233	-52,207,018	6,234,215	0	0	6,234,215
Otras Inversiones Financieras	0	0	0	0	0	0
Provisiones Para Contingencias y Otras Erogaciones Especiales	8,972,058	-8,381,665	590,393	0	0	590,393
Participaciones y Aportaciones	0	0	0	0	0	0
Participaciones	0	0	0	0	0	0
Aportaciones	0	0	0	0	0	0
Convenios	0	0	0	0	0	0
Deuda Pública	81,987,500	152,797,799	234,785,299	234,784,337	234,648,747	962
Amortización de la Deuda Pública	0	0	0	0	0	0
Intereses de la Deuda Pública	0	0	0	0	0	0
Comisiones de la Deuda Pública	0	0	0	0	0	0
Gastos de la Deuda Pública	0	0	0	0	0	0
Costo por Coberturas	0	0	0	0	0	0
Ayudas Financieras	0	0	0	0	0	0
Adeudos de Ejercicios Fiscales Anteriores (Adefas)	81,987,500	152,797,799	234,785,299	234,784,337	234,648,747	962
Total del Egreso	2,633,939,580	501,555,676	3,135,495,256	2,083,147,521	1,942,881,765	1,052,347,735

Universidad Autónoma de Aguascalientes
Estado Analítico del Ejercicio del Presupuesto de Egresos
Clasificación Administrativa
Del 01 de Enero al 31 de Octubre 2025
(Cifras en pesos)



Concepto	Egresos					Subejercicio
	Aprobado	Ampliaciones/ (Reducciones)	Modificado	Devengado	Pagado	
Poder Ejecutivo	2,633,939,580	501,555,676	3,135,495,256	2,083,147,521	1,942,881,765	1,052,347,735
Poder Legislativo	0	0	0	0	0	0
Poder Judicial	0	0	0	0	0	0
Órganos Autónomos	0	0	0	0	0	0
Total del Egreso	2,633,939,580	501,555,676	3,135,495,256	2,083,147,521	1,942,881,765	1,052,347,735

HCE

Universidad Autónoma de Aguascalientes
Estado Analítico del Ejercicio del Presupuesto de Egresos
Clasificación Funcional (Finalidad y Función)
Del 01 de Enero al 31 de Octubre 2025
(Cifras en pesos)



Concepto	Egresos					Subejercicio
	Aprobado	Ampliaciones/ (Reducciones)	Modificado	Devengado	Pagado	
Gobierno	0	0	0	0	0	0
Legislación	0	0	0	0	0	0
Justicia	0	0	0	0	0	0
Coordinación de la Política del Gobierno	0	0	0	0	0	0
Relaciones Exteriores	0	0	0	0	0	0
Asuntos Financieros y Hacendarios	0	0	0	0	0	0
Seguridad Nacional	0	0	0	0	0	0
Asuntos de Orden Público y de Seguridad Interior	0	0	0	0	0	0
Otros Servicios Generales	0	0	0	0	0	0
Desarrollo Social	2,551,952,080	348,757,877	2,900,709,957	1,848,363,184	1,708,233,018	1,052,346,773
Protección Ambiental	0	0	0	0	0	0
Vivienda y Servicios a la Comunidad	0	0	0	0	0	0
Salud	0	0	0	0	0	0
Recreación, Cultura y Otras Manifestaciones Sociales	0	0	0	0	0	0
Educación	2,551,952,080	348,757,877	2,900,709,957	1,848,363,184	1,708,233,018	1,052,346,773
Protección Social	0	0	0	0	0	0
Otros Asuntos Sociales	0	0	0	0	0	0
Desarrollo Económico	0	0	0	0	0	0
Asuntos Económicos, Comerciales y Laborales en General	0	0	0	0	0	0
Agropecuaria, Silvicultura, Pesca y Caza	0	0	0	0	0	0
Combustibles y Energía	0	0	0	0	0	0
Minería, Manufacturas y Construcción	0	0	0	0	0	0
Transporte	0	0	0	0	0	0
Comunicaciones	0	0	0	0	0	0
Turismo	0	0	0	0	0	0
Ciencia, Tecnología e Innovación	0	0	0	0	0	0
Otras Industrias y Otros Asuntos Económicos	0	0	0	0	0	0
Otras No Clasificadas en Funciones Anteriores	81,987,500	152,797,799	234,785,299	234,784,337	234,648,747	962
Transacciones de la Deuda Pública / Costo Financiero de la Deuda	0	0	0	0	0	0
Transferencias, Participaciones y Aportaciones entre Diferentes Niveles y Ordenes de Gobierno	0	0	0	0	0	0
Saneamiento del Sistema Financiero	0	0	0	0	0	0
Adeudos de Ejercicios Fiscales Anteriores	81,987,500	152,797,799	234,785,299	234,784,337	234,648,747	962
Total del Egreso	2,633,939,580	501,555,676	3,135,495,256	2,083,147,521	1,942,881,765	1,052,347,735

Universidad Autónoma de Aguascalientes
Estado Analítico del Ejercicio del Presupuesto de Egresos
Clasificación por Económica (por Tipo de Gasto)
Del 01 de Enero al 31 de Octubre 2025
(Cifras en pesos)



Concepto	Egresos					Subejercicio
	Aprobado	Ampliaciones/ (Reducciones)	Modificado	Devengado	Pagado	
Gasto Corriente	2,344,438,789	173,162,591	2,517,601,380	1,673,183,520	1,535,111,304	844,417,861
Gasto del Capital	207,513,291	175,595,286	383,108,577	175,179,665	173,121,714	207,928,912
Amortización de la Deuda y Disminución de Pasivos	81,987,500	152,797,799	234,785,299	234,784,337	234,648,747	962
Pensiones y Jubilaciones	0	0	0	0	0	0
Participaciones	0	0	0	0	0	0
Total del Egreso	2,633,939,580	501,555,676	3,135,495,256	2,083,147,521	1,942,881,765	1,052,347,735

[Handwritten signature]

Universidad Autónoma de Aguascalientes

Gasto por Categoría Programática

Del 01 de Enero al 31 de Octubre 2025

(Cifras en pesos)



Concepto	Egresos					Subejercicio
	Aprobado	Ampliaciones/ (Reducciones)	Modificado	Devengado	Pagado	
Programas	2,551,952,080	348,757,876.87	2,900,709,957.11	1,848,363,184.13	1,708,233,017.57	1,052,346,772.98
Subsidios: Sector Social y Privado o Entidades Federativas y Municipios	0	0	0	0	0	0
Sujetos o Reglas de Operacion	0	0	0	0	0	0
Otros Subsidios	0	0	0	0	0	0
Desempeño de las Funciones	2,551,952,080.24	348,757,876.87	2,900,709,957.11	1,848,363,184.13	1,708,233,017.57	1,052,346,772.98
Prestación de Servicios Públicos	2,551,952,080	348,757,877	2,900,709,957	1,848,363,184	1,708,233,018	1,052,346,773
Provision de Bienes Públicos	0	0	0	0	0	0
Planeación, Seguimiento y Evaluación de Políticas Públicas	0	0	0	0	0	0
Promoción y Fomento	0	0	0	0	0	0
Regulación y Supervisión	0	0	0	0	0	0
Funciones de las Fuerzas Armadas (Únicamente Gobierno Federal)	0	0	0	0	0	0
Específicos	0	0	0	0	0	0
Proyectos de Inversión	0	0	0	0	0	0
Administrativos y de Apoyo	0	0	0	0	0	0
Apoyo al Proceso Presupuestario y para Mejorar la Eficiencia Institucional	0	0	0	0	0	0
Apoyo a la Función Pública y al Mejoramiento de la Gestión	0	0	0	0	0	0
Operaciones Ajenas	0	0	0	0	0	0
Compromisos	0	0	0	0	0	0
Obligaciones de Cumplimiento de Resolución Jurisdiccional	0	0	0	0	0	0
Desastres Naturales	0	0	0	0	0	0
Obligaciones	0	0	0	0	0	0
Pensiones y Jubilaciones	0	0	0	0	0	0
Aportaciones a la Seguridad Social	0	0	0	0	0	0
Aportaciones a Fondos de Estabilización	0	0	0	0	0	0
Aportaciones de Fondos de Inversión y Restructura de Pensiones	0	0	0	0	0	0
Programas de Gasto Federalizado (Gobierno Federal)	0	0	0	0	0	0
Gasto Federalizado	0	0	0	0	0	0
Participaciones a Entidades Federativas y Municipios	0	0	0	0	0	0
Costo Financiero, Deuda o Apoyos a Deudores y Ahorradores de la Banca	0	0	0	0	0	0
Adeudos de Ejercicios Fiscales Anteriores	81,987,500	152,797,799	234,785,299	234,784,337	234,648,747	962
Total del Egreso	2,633,939,580	501,555,676	3,135,495,256	2,083,147,521	1,942,881,765	1,052,347,735

Universidad Autónoma de Aguascalientes
 Indicadores de Postura Fiscal
 Del 01 de Enero al 31 de Octubre 2025
 (Cifras en pesos)



Concepto	Estimado / Aprobado	Devengado	Recaudado / Pagado
I. Ingresos Presupuestarios (I=1+2)	2,420,670,390	2,228,929,609	2,162,898,015
1. Ingresos del Gobierno de la Entidad Federativa ¹	0	0	0
2. Ingresos del Sector Paraestatal ¹	2,420,670,390	2,228,929,609	2,162,898,015
II. Egresos Presupuestarios (II=3+4)	2,551,952,080	1,848,363,184	1,708,233,018
3. Egresos del Gobierno de la Entidad Federativa ²	0	0	0
4. Egresos del Sector Paraestatal ²	2,551,952,080	1,848,363,184	1,708,233,018
III. Balance Presupuestario (Superávit o Déficit) (III = I - II)	-131,281,690	380,566,425	454,664,998
III. Balance presupuestario (Superávit o Déficit)	-131,281,690	380,566,425	454,664,998
IV. Intereses, Comisiones y Gastos de la Deuda	0	0	0
V. Balance Primario (Superávit o Déficit) (V= III - IV)	-131,281,690	380,566,425	454,664,998
A. Financiamiento	206,089,496	0	0
B. Amortización de la deuda	81,987,500	234,784,337	234,648,747
C. Endeudamiento ó desendeudamiento (C = A - B)	124,101,996	-234,784,337	-234,648,747