

**HOJA DE TRABAJO DE LA  
UNIVERSIDAD AUTÓNOMA DE AGUASCALIENTES**

**REGISTRO SEMIAUTOMÁTICO DE LOS RECURSOS FEDERALES AUTORIZADOS A LA UNIVERSIDAD A MILES DE PESOS DEL EJERCICIO 2025.**

MES	RECURSOS ENTREGADOS A LA UNIVERSIDAD DEL 01 DE ENERO AL 31 DE DICIEMBRE DEL 2025, POR SEP - DGSUI - DSU.							MES					
	SUBSIDIOS FEDERALES PARA ORGANISMOS DESCENTRALIZADOS ESTATALES U006	PROGRAMA PARA EL DESARROLLO PROFESIONAL DOCENTE (PRODEP) S247	EXTRAORDINARIO U006	Productos Financieros	BBB	CCC	DDD						
ENERO	0.00	0.00	0.00	0.00	0.00	0.00	0.00	ENERO					
FEBRERO	194,013.40	0.00	0.00	0.00	0.00	0.00	0.00	FEBRERO					
MARZO	167,253.00	0.00	0.00	0.00	0.00	0.00	0.00	MARZO					
ABRIL	67,335.00	0.00	0.00	0.00	0.00	0.00	0.00	ABRIL					
MAYO	134,236.00	0.00	0.00	0.00	0.00	0.00	0.00	MAYO					
JUNIO	73,958.00	0.00	0.00	0.00	0.00	0.00	0.00	JUNIO					
JULIO	100,786.00	0.00	0.00	0.00	0.00	0.00	0.00	JULIO					
AGOSTO	67,335.00	0.00	0.00	0.00	0.00	0.00	0.00	AGOSTO					
SEPTIEMBRE	157,652.00	0.00	0.00	8,297.12	0.00	0.00	0.00	SEPTIEMBRE					
OCTUBRE	9,545.03	0.00	40,000.00	0.00	0.00	0.00	0.00	OCTUBRE					
NOVIEMBRE	101,791.52	80.98	0.00	0.00	0.00	0.00	0.00	NOVIEMBRE					
DICIEMBRE	21,912.99	0.00	0.00	3,437.02	0.00	0.00	0.00	DICIEMBRE					
<b>1,095,817.94</b>								<b>80.98</b>	<b>40,000.00</b>	<b>11,734.14</b>	<b>0.00</b>	<b>0.00</b>	<b>0.00</b>

GRAN TOTAL A MILES DE PESOS 1,147,633.06

**REGISTRO MENSUAL DE LAS APORTACIONES FEDERALES, CANALIZADAS POR SEP/DGSUI/DSU, AUTORIZADAS POR EL GOBIERNO FEDERAL A LAS IES EN EL EJERCICIO 2025.  
(MILES DE PESOS)**

CLAVE DEL PROGRAMA	RECURSOS OTORGADOS DE LA DSU EN LOS PROGRAMAS AUTORIZADOS.	PRIMER TRIMESTRE 2025			Acumulado	SEGUNDO TRIMESTRE 2025			Acumulado	TERCER TRIMESTRE 2025			Acumulado	CUARTO TRIMESTRE 2025			Acumulado
		ENERO	FEBRERO	MARZO	Trimestral	ABRIL	MAYO	JUNIO	Trimestral	JULIO	AGOSTO	SEPTIEMBRE	Trimestral	OCTUBRE	NOVIEMBRE	DICIEMBRE	Trimestral
U006	SUBSIDIOS FEDERALES PARA ORGANISMOS DESCENTRALIZADOS ESTATALES U006	0.00	194,013.40	361,266.40	361,266.40	428,801.40	562,837.40	836,795.40	836,795.40	737,681.40	804,916.40	962,668.40	962,668.40	972,113.43	1,073,804.95	1,095,817.94	1,095,817.94
	R/M	0.00	194,013.40	167,253.00	361,266.40	67,335.00	134,236.00	73,958.00	275,529.00	100,786.00	67,335.00	167,652.00	325,773.00	9,545.03	101,791.52	21,912.99	133,249.54
S247	PROGRAMA PARA EL DESARROLLO PROFESIONAL DOCENTE (PRODEP) S247	0.00	0.00	0.00	0.00	0.00	0.00	0.00	0.00	0.00	0.00	0.00	0.00	0.00	80.98	80.98	80.98
	R/M				0.00				0.00				0.00		80.98		80.98
U006	EXTRAORDINARIO U006	0.00	0.00	0.00	0.00	0.00	0.00	0.00	0.00	0.00	0.00	0.00	0.00	40,000.00	40,000.00	40,000.00	40,000.00
	R/M				0.00				0.00				0.00	40,000.00			40,000.00
U006	Productos Financieros	0.00	0.00	0.00	0.00	0.00	0.00	8,297.12	8,297.12	0.00	0.00	8,297.12	8,297.12	8,297.12	8,297.12	11,734.14	11,734.14
	R/M				0.00				0.00			8,297.12	8,297.12			3,437.02	3,437.02
b	BBB	0.00	0.00	0.00	0.00	0.00	0.00	0.00	0.00	0.00	0.00	0.00	0.00	0.00	0.00	0.00	0.00
	R/M				0.00				0.00				0.00				0.00
c	CCC	0.00	0.00	0.00	0.00	0.00	0.00	0.00	0.00	0.00	0.00	0.00	0.00	0.00	0.00	0.00	0.00
	R/M				0.00				0.00				0.00				0.00
d	DDD	0.00	0.00	0.00	0.00	0.00	0.00	0.00	0.00	0.00	0.00	0.00	0.00	0.00	0.00	0.00	0.00
	R/M				0.00				0.00				0.00				0.00
<b>TOTAL DEL TRIMESTRE</b>				<u>361,266.40</u>	<u>275,529.00</u>	<u>334,070.12</u>	<u>176,767.54</u>										

R/M REGISTRO DE LOS RECURSOS MENSUALES REPORTADO A MILES DE PESOS

Clave del Programa	NOMBRE DEL PROGRAMA 2025
U006	SUBSIDIOS FEDERALES PARA ORGANISMOS DESCENTRALIZADOS ESTATALES U006
S247	PROGRAMA PARA EL DESARROLLO PROFESIONAL DOCENTE (PRODEP) S247
U006	EXTRAORDINARIO U006
U006	Productos Financieros
b	BBB
c	CCC
d	DDD

Nota: AAA, BBB, CCC y DDD= Llenar si la IES es beneficiaria de algún programa extraordinario.  
Observaciones:

Mtra. en Admon. Anargelia García Silva  
Director General de Finanzas

Dra. en C.A. Elena Patricia Mojca Carrillo  
Director General de Planeación y Desarrollo

Mtro. en D. Juan Carlos Arredondo Hernández  
Rector

DESTINO DE LOS RECURSOS FEDERALES QUE RECIBEN UNIVERSIDADES E INSTITUCIONES DE EDUCACIÓN MEDIA SUPERIOR Y SUPERIOR

En términos del artículo 37, fracción I del Decreto de Presupuesto de Egresos de la Federación para el Ejercicio Fiscal 2025


Programas y cumplimiento de metas

La información presentada es acumulada al periodo que se reporta


Enero - Diciembre 2025

Fracción I

Nombre de la Universidad	Programas PEF/2025	* # # # # # # # # # #	PRIMER TRIMESTRE DEL 2025			NOTA	SEGUNDO TRIMESTRE DEL 2025			NOTA	TERCER TRIMESTRE DEL 2025			NOTA	CUARTO TRIMESTRE DEL 2025			NOTA
			LOS PROGRAMAS A LOS QUE SE DESTINEN LOS RECURSOS FEDERALES (MILES DE PESOS)				LOS PROGRAMAS A LOS QUE SE DESTINEN LOS RECURSOS FEDERALES (MILES DE PESOS)				LOS PROGRAMAS A LOS QUE SE DESTINEN LOS RECURSOS FEDERALES (MILES DE PESOS)				LOS PROGRAMAS A LOS QUE SE DESTINEN LOS RECURSOS FEDERALES (MILES DE PESOS)			
			Enero	Febrero	Marzo		Abril	Mayo	Junio		Julio	Agosto	Septiembre		Octubre	Noviembre	Diciembre	
U · A · d e A g u a s c a l i e n t e s	SUBSIDIOS FEDERALES PARA ORGANISMOS DESCENTRALIZADOS ESTATALES U006	R/M	0.00 0.00	194,013.40 194,013.40	361,266.40 167,253.00		428,601.40 67,335.00	562,837.40 134,236.00	638,795.40 73,958.00		737,581.40 100,786.00	804,916.40 67,335.00	962,568.40 157,652.00		972,113.43 9,545.03	1,073,904.95 101,791.52	1,095,817.94 21,912.99	
	PROGRAMA PARA EL DESARROLLO PROFESIONAL DOCENTE (PRODEP) S247	A R/M	0.00 0.00	0.00 0.00	0.00 0.00		0.00 0.00	0.00 0.00	0.00 0.00		0.00 0.00	0.00 0.00	0.00 0.00		0.00 0.00	80.98 80.98	80.98 0.00	
	EXTRAORDINARIO U006	A R/M	0.00 0.00	0.00 0.00	0.00 0.00		0.00 0.00	0.00 0.00	0.00 0.00		0.00 0.00	0.00 0.00	0.00 0.00		40,000.00 40,000.00	40,000.00 0.00	40,000.00 0.00	
	Productos Financieros	A R/M	0.00 0.00	0.00 0.00	0.00 0.00		0.00 0.00	0.00 0.00	0.00 0.00		0.00 0.00	0.00 0.00	8,297.12 8,297.12		8,297.12 0.00	8,297.12 0.00	11,734.14 3,437.02	
	BBB	A R/M	0.00 0.00	0.00 0.00	0.00 0.00		0.00 0.00	0.00 0.00	0.00 0.00		0.00 0.00	0.00 0.00	0.00 0.00		0.00 0.00	0.00 0.00	0.00 0.00	
	CCC	A R/M	0.00 0.00	0.00 0.00	0.00 0.00		0.00 0.00	0.00 0.00	0.00 0.00		0.00 0.00	0.00 0.00	0.00 0.00		0.00 0.00	0.00 0.00	0.00 0.00	
	DDD	A R/M	0.00 0.00	0.00 0.00	0.00 0.00		0.00 0.00	0.00 0.00	0.00 0.00		0.00 0.00	0.00 0.00	0.00 0.00		0.00 0.00	0.00 0.00	0.00 0.00	
	SUMA DEL MES			0.00	194,013.40	167,253.00		67,335.00	134,236.00	73,958.00		100,786.00	67,335.00	165,949.12		49,545.03	101,872.50	25,350.01
SUMAS ACUMULADAS			0.00	194,013.40	361,266.40		428,601.40	562,837.40	638,795.40		737,581.40	804,916.40	970,865.52		1,020,410.55	1,122,283.05	1,147,633.06	
ACUMULADO DEL TRIMESTRE					361,266.40			275,529.00				334,070.12				176,767.54		

  
Mtra. en Admón. Anargélla García Silva  
Directora General de Finanzas

  
Dra. en C.A. Elena Patricia Mojica Carrillo  
Directora General de Planeación y Desarrollo

  
Mtro. en D. Juan Carlos Arredondo Hernández  
Rector

RECURSOS FEDERALES QUE SE RECIBIERON INCLUYENDO SUBSIDIOS EXTRAORDINARIOS, DANDO CUMPLIMIENTO AL ARTÍCULO 37 DEL PRESUPUESTO DE EGRESOS DE LA FEDERACIÓN PARA 2025, DEBERÁ PRESENTARSE EN LAS FRACCIONES I, II y III. EL ÓRGANO DE CONTROL INTERNO DE LA INSTITUCIÓN SERÁ EL RESPONSABLE DE VALIDAR LA INFORMACIÓN PRESENTADA AL C. RECTOR(A) DE LOS RECURSOS MINISTRADOS EN EL PRESENTE EJERCICIO.

A =Acumulado  
R/M=Recursos Federales Mensuales (Subsidios Ordinario y Extraordinarios 2025)

DESTINO DE LOS RECURSOS FEDERALES QUE RECIBEN UNIVERSIDADES E INSTITUCIONES DE EDUCACIÓN MEDIA SUPERIOR Y SUPERIOR

En términos del artículo 37, fracción II del Decreto de Presupuesto de Egresos de la Federación para el Ejercicio Fiscal 2025

Costo de la plantilla de personal

La información presentada es acumulada al periodo que se reporta

Periodo del 01 de octubre al 31 de diciembre de 2025

Fracción II										CUARTO TRIMESTRE 2025				
Estructura de la Plantilla (Desagregada)														
Universidad / Institución	Categoría	Tipo de personal	Costo unitario bruto (pesos)			Número de plazas			Responsabilidad laboral	Ubicación	Costo total de la plantilla (Pesos)			
			Octubre	Noviembre	Diciembre	Octubre	Noviembre	Diciembre			Octubre	Noviembre	Diciembre	Acumulado oct. a dic.
<b>U. A. de Aguascalientes</b>														
✓✓✓	Nivel 1 A	Administrativo de Confianza	31,634.46	72,568.78	15,658.99	10	10	10	U.A.A	316,345	725,688	156,590	1,198,622	
✓✓✓	Nivel 1 N	Administrativo de Confianza	22,276.68	56,906.47	9,937.12	4	4	4	U.A.A	89,107	227,626	39,748	356,481	
✓✓✓	Nivel 2 A	Administrativo de Confianza	22,895.73	51,397.05	10,927.48	39	39	39	U.A.A	885,134	2,004,485	426,172	3,315,790	
✓✓✓	Nivel 2 B	Administrativo de Confianza	18,586.23	42,750.25	8,901.09	18	18	18	U.A.A	334,192	769,505	160,220	1,263,916	
✓✓✓	Nivel 2 N	Administrativo de Confianza	16,902.30	37,400.40	7,661.54	72	71	72	U.A.A	1,216,965	2,655,428	551,631	4,424,025	
✓✓✓	Nivel 3 A	Administrativo de Confianza	19,435.86	44,678.47	9,499.23	43	43	43	U.A.A	835,742	1,921,174	408,467	3,165,383	
✓✓✓	Nivel 3 B	Administrativo de Confianza	15,582.26	33,604.53	7,140.91	22	22	22	U.A.A	342,810	739,300	157,100	1,239,210	
✓✓✓	Nivel 3 N	Administrativo de Confianza	13,580.90	29,290.24	6,048.17	115	116	115	U.A.A	1,581,803	3,397,668	695,539	5,655,011	
✓✓✓	Nivel 4 A	Administrativo de Confianza	19,266.61	37,744.98	7,841.26	39	39	39	U.A.A	751,398	1,472,054	305,809	2,529,261	
✓✓✓	Nivel 4 B	Administrativo de Confianza	14,147.42	32,035.54	6,337.43	35	35	35	U.A.A	495,160	1,121,244	221,810	1,838,214	
✓✓✓	Nivel 4 N	Administrativo de Confianza	12,045.05	24,804.20	4,982.25	134	137	138	U.A.A	1,614,037	3,398,175	687,550	5,699,762	
✓✓✓	Nivel 5 A	Administrativo de Confianza	14,245.29	31,722.66	6,724.41	35	35	35	U.A.A	498,585	1,110,293	235,354	1,844,233	
✓✓✓	Nivel 5 B	Administrativo de Confianza	12,743.42	29,642.46	5,597.37	67	66	66	U.A.A	853,809	1,956,402	369,427	3,179,638	
✓✓✓	Nivel 5 N	Administrativo de Confianza	9,612.56	20,263.39	4,166.39	163	164	161	U.A.A	1,566,848	3,323,196	670,789	5,560,832	
✓✓✓	Nivel 6 A	Administrativo de Confianza	12,093.87	24,838.93	5,673.31	8	8	7	U.A.A	96,751	198,711	39,713	335,176	
✓✓✓	Nivel 6 B	Administrativo de Confianza	9,266.00	20,259.52	4,169.03	87	86	87	U.A.A	806,142	1,742,319	362,706	2,911,167	
✓✓✓	Nivel I	Administrativo Sindicalizado	6,381.47	12,938.43	2,680.54	25	25	26	U.A.A	159,537	323,461	69,694	552,692	
✓✓✓	Nivel II	Administrativo Sindicalizado	7,456.40	14,928.90	2,892.08	117	117	118	U.A.A	872,398	1,746,881	341,265	2,960,344	
✓✓✓	Nivel III	Administrativo Sindicalizado	8,549.69	17,673.46	3,795.05	17	17	18	U.A.A	145,345	300,449	68,311	514,104	
✓✓✓	Nivel IV	Administrativo Sindicalizado	7,762.45	15,541.22	3,248.75	42	40	41	U.A.A	326,023	621,649	133,199	1,080,870	
✓✓✓	Nivel V	Administrativo Sindicalizado	8,592.97	18,129.60	3,540.28	92	90	90	U.A.A	790,554	1,631,664	318,625	2,740,842	
✓✓✓	Nivel VI	Administrativo Sindicalizado	8,891.42	18,946.67	3,792.49	214	210	209	U.A.A	1,902,764	3,978,801	792,631	6,674,197	
✓✓✓	Nivel VII	Administrativo Sindicalizado	10,103.30	21,629.43	4,286.99	110	110	110	U.A.A	1,111,363	2,379,238	471,569	3,962,169	
✓✓✓	Nivel VIII	Administrativo Sindicalizado	9,237.03	18,423.23	4,304.94	11	12	12	U.A.A	101,607	221,079	51,659	374,345	
✓✓✓	Nivel 1 A	Directivo	80,649.41	159,672.53	38,460.36	1	1	1	U.A.A	80,649	159,673	38,460	278,782	
✓✓✓	Nivel 2 A	Directivo	56,357.61	109,999.27	25,982.55	1	1	1	U.A.A	56,358	109,999	25,983	192,339	
✓✓✓	Nivel 3 A	Directivo	55,342.72	109,449.96	25,978.06	17	17	17	U.A.A	940,826	1,860,649	441,627	3,243,103	
✓✓✓	Nivel 1 A	Jefe de Departamento	38,833.42	76,944.59	19,219.05	21	21	21	U.A.A	815,502	1,615,836	403,600	2,834,938	
✓✓✓	Nivel 1 B	Jefe de Departamento	59,206.88	118,372.65	28,058.69	1	1	1	U.A.A	59,207	118,373	28,059	205,638	
✓✓✓	Nivel 1 C	Jefe de Departamento	37,603.95	71,167.28	18,553.22	2	2	2	U.A.A	75,208	142,335	37,106	254,649	
✓✓✓	Nivel 2 A	Jefe de Departamento	26,837.72	51,677.79	14,033.47	14	14	14	U.A.A	375,728	723,489	196,469	1,295,686	
✓✓✓	Nivel 2 B	Jefe de Departamento	36,047.40	70,407.33	19,208.74	1	1	1	U.A.A	36,047	70,407	19,209	125,663	
✓✓✓	Nivel 2 C	Jefe de Departamento	38,384.28	74,987.88	19,830.73	8	8	8	U.A.A	307,074	599,903	158,646	1,065,623	
✓✓✓	201	Profesor Investigador Asociado A	5,116.63	9,922.01	2,001.30	1,000	1,004	969	U.A.A	5,116,630	9,961,702	1,939,262	17,017,593	
✓✓✓	201	Profesor Investigador Asociado A	7,659.95	14,685.71	3,373.99	8	8	8	U.A.A	61,280	117,486	26,992	205,757	
✓✓✓	201	Profesor Investigador Asociado A	16,471.08	31,092.05	6,358.26	24	25	25	U.A.A	395,306	777,301	158,957	1,331,564	
✓✓✓	201	Profesor Investigador Asociado B	7,460.50	14,219.39	2,976.45	6	6	6	U.A.A	44,763	85,316	17,859	147,938	
✓✓✓	201	Profesor Investigador Asociado B	10,372.41	19,948.86	5,102.21	2	2	2	U.A.A	20,745	39,898	10,204	70,847	
✓✓✓	201	Profesor Investigador Asociado B	15,118.57	29,095.00	5,579.12	17	17	17	U.A.A	257,016	494,615	94,845	846,476	
✓✓✓	201	Profesor Investigador Asociado C	8,707.32	17,259.44	3,606.87	8	8	8	U.A.A	69,659	138,076	28,855	236,589	
✓✓✓	201	Profesor Investigador Asociado C	12,053.16	20,932.37	5,110.48	3	3	3	U.A.A	36,159	62,797	15,331	114,288	
✓✓✓	201	Profesor Investigador Asociado C	17,952.81	34,387.07	7,626.90	23	23	23	U.A.A	412,915	790,903	175,419	1,379,236	
✓✓✓	201	Profesor Investigador Titular A	9,398.43	19,814.13	4,030.48	17	17	17	U.A.A	159,773	336,840	68,518	565,132	
✓✓✓	201	Profesor Investigador Titular A	11,906.00	23,540.05	5,480.01	5	5	5	U.A.A	59,530	117,700	27,400	204,630	
✓✓✓	201	Profesor Investigador Titular A	21,348.94	41,744.85	8,861.29	57	57	57	U.A.A	1,216,890	2,379,445	505,094	4,101,428	
✓✓✓	201	Profesor Investigador Titular B	12,152.22	23,813.61	5,147.32	32	32	32	U.A.A	388,871	762,036	164,714	1,315,621	
✓✓✓	201	Profesor Investigador Titular B	17,189.35	28,770.50	7,586.24	2	2	2	U.A.A	34,379	57,541	15,172	107,092	
✓✓✓	201	Profesor Investigador Titular B	27,985.23	54,415.96	12,616.90	42	42	42	U.A.A	1,175,380	2,285,470	529,910	3,990,760	
✓✓✓	201	Profesor Investigador Titular C	14,348.05	28,695.63	6,258.00	252	252	251	U.A.A	3,615,707	7,231,300	1,570,758	12,417,765	
✓✓✓	201	Profesor Investigador Titular C	49,800.33	115,829.76	23,560.96	8	8	8	U.A.A	398,403	926,838	188,488	1,513,528	
✓✓✓	201	Profesor Investigador Titular C	20,985.46	40,226.78	9,865.57	51	51	51	U.A.A	1,070,258	2,051,566	503,144	3,624,968	
✓✓✓	201	Profesor Investigador Titular C	37,726.77	75,196.56	17,260.61	322	322	322	U.A.A	12,148,021	24,213,291	5,557,916	41,919,228	
✓✓✓	201	Técnico Académico Asistente A	5,930.81	11,696.21	2,456.39	189	189	191	U.A.A	1,120,923	2,210,584	469,171	3,800,679	
✓✓✓	201	Técnico Académico Asistente A	6,746.99	13,020.10	2,963.70	9	9	9	U.A.A	60,723	117,181	26,673	204,577	
✓✓✓	201	Técnico Académico Asistente A	9,265.35	18,112.64	3,895.63	25	26	26	U.A.A	231,634	496,929	101,286	829,849	
✓✓✓	201	Técnico Académico Asistente B	5,334.39	10,271.41	2,498.60	1	1	1	U.A.A	5,334	10,271	2,499	18,104	
✓✓✓	201	Técnico Académico Asistente B	6,054.48	34,143.85	2,816.46	1	1	1	U.A.A	6,054	34,144	2,816	43,015	
✓✓✓	201	Técnico Académico Asistente B	11,364.34	21,367.84	5,192.91	5	5	5	U.A.A	56,822	106,838	25,985	189,624	
✓✓✓	201	Técnico Académico Asistente C	13,062.45	25,222.99	6,100.06	3	3	3	U.A.A	39,187	75,669	18,300	133,156	
✓✓✓	201	Técnico Académico Asociado A	7,549.47	14,606.87	3,310.79	2	2	2	U.A.A	15,099	29,214	6,622	40,934	
✓✓✓	201	Técnico Académico Asociado A	13,549.71	26,135.62	6,318.36	3	3	3	U.A.A	40,649	78,407	18,955	138,011	



DESTINO DE LOS RECURSOS FEDERALES QUE RECIBEN UNIVERSIDADES E INSTITUCIONES DE EDUCACIÓN MEDIA SUPERIOR Y SUPERIOR

En términos del artículo 37, fracción II del Decreto de Presupuesto de Egresos de la Federación para el Ejercicio Fiscal 2025

Costo de la plantilla de personal

La información presentada es acumulada al periodo que se reporta

Periodo del 01 de octubre al 31 de diciembre de 2025

Fracción II										CUARTO TRIMESTRE 2025				
Universidad / Institución	Estructura de la Plantilla (Desagregada)									Costo total de la plantilla (Pesos)				
	Categoria	Tipo de personal	Costo unitario bruto (pesos)			Numero de plazas			Responsabilidad laboral	Ubicación	Octubre	Noviembre	Diciembre	Acumulado oct. a dic.
			Octubre	Noviembre	Diciembre	Octubre	Noviembre	Diciembre						
U. A. de Aguascalientes	201	Técnico Académico Asociado B	7,614.10	14,692.78	3,531.20	1	1	1		U.A.A.	7,614	14,693	3,531	25,838
✓ ✓ ✓	201	Técnico Académico Asociado B	15,114.77	29,903.49	6,972.19	6	6	6		U.A.A.	90,689	179,421	41,833	311,943
✓ ✓ ✓	201	Técnico Académico Asociado C	3,749.54	7,425.39	1,626.21	2	2	2		U.A.A.	7,499	14,851	3,252	25,602
✓ ✓ ✓	201	Técnico Académico Asociado C	29,450.89	59,584.94	13,695.67	1	1	1		U.A.A.	29,451	59,585	13,696	102,731
✓ ✓ ✓	201	Técnico Académico Asociado C	10,421.48	20,708.53	5,023.78	15	15	15		U.A.A.	156,322	310,628	75,357	542,307
✓ ✓ ✓	201	Técnico Académico Asociado C	19,651.24	38,826.03	9,152.59	25	25	25		U.A.A.	491,281	970,651	228,815	1,690,747
											49,461,982.29	100,905,937.74	21,722,345.00	172,090,265.04
											4to. TRIMESTRE DE OCTUBRE A DICIEMBRE DE 2025 (MILES DE PESOS)			172,090.27
											ACUMULADO A DICIEMBRE 2025			1,126,284.32
 Mtra. en Admón. Anargenia García Silva Director General de Finanzas			 Dr. en D. Fernando Ruvalcaba Villalobos Secretario General											

*Ben*

*Q*

DESTINO DE LOS RECURSOS FEDERALES QUE RECIBEN UNIVERSIDADES E INSTITUCIONES DE EDUCACIÓN MEDIA SUPERIOR Y SUPERIOR

En términos del artículo 37, fracción III, del Decreto de Presupuesto de Egresos de la Federación para el Ejercicio Fiscal 2025

Desglose del gasto corriente de operación

La información presentada es acumulada al periodo que se reporta

Del 01 de octubre al 31 de diciembre de 2025

		Fracción III									CUARTO TRIMESTRE 2025		
Universidad / Institución	Programa	(Miles de pesos)									ACUMULADO A DICIEMBRE 2025		
		Materiales y Suministros			Servicios Generales			Otros			Enero-Octubre	Enero-Nov.	Enero-Diciembre
		Octubre	Noviembre	Diciembre	Octubre	Noviembre	Diciembre	Octubre	Noviembre	Diciembre			
U · A · d e A g u a s c a l i e n t e s	SUBSIDIOS FEDERALES PARA ORGANISMOS DESCENTRALIZADOS ESTATALES U006	0.00	0.00	3.39	32.53	811.50	311.85	0.00	0.00	0.00	8,406.88	9,218.38	9,533.62
	PROGRAMA PARA EL DESARROLLO PROFESIONAL DOCENTE (PRODEP) S247	0.00	0.00	0.00	0.00	0.00	0.00	0.00	80.98	0.00	0.00	80.98	80.98
	EXTRAORDINARIO U006	0.00	0.00	0.00	0.00	0.00	0.00	0.00	0.00	0.00	0.00	0.00	0.00
	Productos Financieros	0.00	0.00	0.00	0.00	0.00	0.00	0.00	0.00	3,437.02	8,297.12	8,297.12	11,734.14
	BBB	0.00	0.00	0.00	0.00	0.00	0.00	0.00	0.00	0.00	0.00	0.00	0.00
	CCC	0.00	0.00	0.00	0.00	0.00	0.00	0.00	0.00	0.00	0.00	0.00	0.00
DDD	0.00	0.00	0.00	0.00	0.00	0.00	0.00	0.00	0.00	0.00	0.00	0.00	
SUMA DEL MES		0.00	0.00	3.39	32.53	811.50	311.85	0.00	80.98	3,437.02	16,704.00	17,596.48	21,348.74
SUMAS ACUMULADAS		0.00	0.00	3.39	35.92	847.42	1,159.27	1,159.27	1,240.25	4,677.27	32.53	925.01	4,677.27
ACUMULADO DEL TRIMESTRE				3.39			1,155.88			3,518.00			4,677.27

  
Mtra. en Admón. Anargolia García Silva  
Director General de Finanzas

  
Dra. en C.A. Elena Patricia Mojica Carrillo  
Director General de Planeación y Desarrollo

  
Mtro. en D. Juan Carlos Arredondo Hernández  
Rector

Universidad Autónoma de Aguascalientes  
 Estado de Actividades  
 Del 01 de Enero al 31 de Octubre 2025  
 (Cifras en Pesos)



Concepto	2025	2024
<b>INGRESOS Y OTROS BENEFICIOS</b>		
<b>Ingresos de la Gestión:</b>	<b>380,013,051</b>	<b>349,625,983</b>
Impuestos	0	0
Cuotas y Aportaciones de Seguridad Social	0	0
Contribuciones de Mejoras	0	0
Derechos	0	0
Productos	0	0
Aprovechamientos	0	0
Ingresos por Venta de Bienes y Prestación de Servicios	380,013,051	349,625,983
<b>Participaciones, Aportaciones, Convenios, Incentivos Derivados de la Colaboración Fiscal, Fondos Distintos de Aportaciones, Transferencias, Asignaciones, Subsidios y Subvenciones, y Pensiones y Jubilaciones</b>	<b>1,694,249,228</b>	<b>1,554,886,571</b>
Participaciones, Aportaciones, Convenios, Incentivos Derivados de la Colaboración Fiscal y Fondos Distintos de Aportaciones	0	0
Transferencias, Asignaciones, Subsidios y Subvenciones, y Pensiones y Jubilaciones	1,694,249,228	1,554,886,571
<b>Otros Ingresos y Beneficios</b>	<b>169,648,251</b>	<b>411,169,844</b>
Ingresos Financieros	85,569,526	261,040,645
Incremento de la Variación de Inventarios	5,107,513	103,340
Disminución del Exceso de Estimaciones por Pérdida o Deterioro u Obsolescencia	0	0
Disminución del Exceso de Provisiones	0	0
Otros Ingresos y Beneficios Varios	78,971,213	150,025,860
<b>Total de Ingresos y Otros Beneficios</b>	<b>2,243,910,531</b>	<b>2,315,682,398</b>
<b>GASTOS Y OTRAS PERDIDAS</b>		
<b>Gastos de Funcionamiento</b>	<b>1,584,745,018</b>	<b>1,473,063,561</b>
Servicios Personales	1,329,855,143	1,237,554,234
Materiales y Suministros	84,361,098	79,868,417
Servicios Generales	170,528,777	155,640,911
<b>Transferencias, Asignaciones, Subsidios y Otras Ayudas</b>	<b>93,844,522</b>	<b>84,303,288</b>
Transferencias Internas y Asignaciones al Sector Público	15,217	7,824
Transferencias al Resto del Sector Público	0	0
Subsidios y Subvenciones	0	0
Ayudas Sociales	36,230,615	34,403,313
Pensionamientos y Jubilaciones	0	0
Transferencias a Fideicomisos, Mandatos y Contratos Análogos	57,438,222	49,625,820
Transferencias a la Seguridad Social	0	0
Donativos	160,467	266,332
Transferencias al Exterior	0	0
<b>Participaciones y Aportaciones</b>	<b>0</b>	<b>0</b>
Participaciones	0	0
Aportaciones	0	0
Convenios	0	0
<b>Intereses, Comisiones y Otros Gastos de la Deuda Pública</b>	<b>0</b>	<b>0</b>
Intereses de la Deuda Pública	0	0
Comisiones de la Deuda Pública	0	0
Gastos de la Deuda Pública	0	0
Costo por Coberturas	0	0
Apoyos Financieros	0	0
<b>Otros Gastos y Pérdidas Extraordinarias</b>	<b>16,913,114</b>	<b>6,421,232</b>
Estimaciones, Depreciaciones, Deterioros, Obsolescencia y Amortizaciones	3,320,374	1,566,487
Provisiones	0	0
Disminución de inventarios	761,521	30,152
Otros Gastos	12,831,219	4,824,593
<b>Inversión Pública</b>	<b>0</b>	<b>0</b>
Inversión Pública No Capitalizable	0	0
<b>Total de Gastos y Otras Pérdidas</b>	<b>1,695,502,655</b>	<b>1,563,788,082</b>
<b>Resultado del Ejercicio (Ahorro/Desahorro)</b>	<b>548,407,876</b>	<b>751,894,316</b>

Bajo protesta de decir verdad declaramos que los Estados Financieros y sus Notas son razonablemente correctos y responsabilidad del emisor

Mtro. en F. y N. JORGE SILVA ROBLES  
 DIRECTOR GENERAL SUSTITUTO DE FINANZAS

Mtra. en C. G. VIRIDIANA DE LUNA DIAZ  
 JEFE DE DEPARTAMENTO DE CONTABILIDAD

Universidad Autónoma de Aguascalientes  
Estado de Actividades  
Del 01 de Enero al 30 de Noviembre 2025  
(Cifras en Pesos)



Concepto	2025	2024
<b>INGRESOS Y OTROS BENEFICIOS</b>		
<b>Ingresos de la Gestión:</b>	<b>414,397,665</b>	<b>382,090,714</b>
Impuestos	0	0
Cuotas y Aportaciones de Seguridad Social	0	0
Contribuciones de Mejoras	0	0
Derechos	0	0
Productos	0	0
Aprovechamientos	0	0
Ingresos por Venta de Bienes y Prestación de Servicios	414,397,665	382,090,714
<b>Participaciones, Aportaciones, Convenios, Incentivos Derivados de la Colaboración Fiscal, Fondos Distintos de Aportaciones, Transferencias, Asignaciones, Subsidios y Subvenciones, y Pensiones y Jubilaciones</b>	<b>1,867,449,906</b>	<b>1,711,845,414</b>
Participaciones, Aportaciones, Convenios, Incentivos Derivados de la Colaboración Fiscal y Fondos Distintos de Aportaciones	0	0
Transferencias, Asignaciones, Subsidios y Subvenciones, y Pensiones y Jubilaciones	1,867,449,906	1,711,845,414
<b>Otros Ingresos y Beneficios</b>	<b>186,754,894</b>	<b>422,985,913</b>
Ingresos Financieros	93,754,421	270,054,639
Incremento de la Variación de Inventarios	5,411,006	108,413
Disminución del Exceso de Estimaciones por Pérdida o Deterioro u Obsolescencia	0	0
Disminución del Exceso de Provisiones	0	0
Otros Ingresos y Beneficios Varios	87,589,467	152,822,862
<b>Total de Ingresos y Otros Beneficios</b>	<b>2,468,602,466</b>	<b>2,516,922,041</b>
<b>GASTOS Y OTRAS PERDIDAS</b>		
<b>Gastos de Funcionamiento</b>	<b>1,781,377,786</b>	<b>1,642,937,963</b>
Servicios Personales	1,485,563,248	1,376,603,927
Materiales y Suministros	99,822,507	91,358,219
Servicios Generales	195,992,032	174,975,817
<b>Transferencias, Asignaciones, Subsidios y Otras Ayudas</b>	<b>118,316,493</b>	<b>107,492,680</b>
Transferencias Internas y Asignaciones al Sector Público	35,054	7,824
Transferencias al Resto del Sector Público	0	0
Subsidios y Subvenciones	0	0
Ayudas Sociales	54,615,079	52,124,319
Pensionamientos y Jubilaciones	0	0
Transferencias a Fideicomisos, Mandatos y Contratos Análogos	63,487,267	55,073,239
Transferencias a la Seguridad Social	0	0
Donativos	179,093	287,297
Transferencias al Exterior	0	0
<b>Participaciones y Aportaciones</b>	<b>0</b>	<b>0</b>
Participaciones	0	0
Aportaciones	0	0
Convenios	0	0
<b>Intereses, Comisiones y Otros Gastos de la Deuda Pública</b>	<b>0</b>	<b>0</b>
Intereses de la Deuda Pública	0	0
Comisiones de la Deuda Pública	0	0
Gastos de la Deuda Pública	0	0
Costo por Coberturas	0	0
Apoyos Financieros	0	0
<b>Otros Gastos y Pérdidas Extraordinarias</b>	<b>23,429,359</b>	<b>6,983,816</b>
Estimaciones, Depreciaciones, Deterioros, Obsolescencia y Amortizaciones	3,480,805	1,566,487
Provisiones	0	0
Disminución de inventarios	771,318	69,406
Otros Gastos	19,177,236	5,347,923
<b>Inversión Pública</b>	<b>0</b>	<b>0</b>
Inversión Pública No Capitalizable	0	0
<b>Total de Gastos y Otras Pérdidas</b>	<b>1,923,123,638</b>	<b>1,757,414,458</b>
<b>Resultado del Ejercicio (Ahorro/Desahorro)</b>	<b>545,478,828</b>	<b>759,507,583</b>

Bajo protesta de decir verdad declaramos que los Estados Financieros y sus Notas son razonablemente correctos y responsabilidad del emisor

Mtro. en F. y N. JORGE SILVA ROBLES  
DIRECTOR GENERAL SUSTITUTO DE FINANZAS

Mtra. en C. G. VIRDIANA DE LUNA DIAZ  
JEFE DE DEPARTAMENTO DE CONTABILIDAD

Universidad Autónoma de Aguascalientes  
Estado de Actividades  
Del 01 de Enero al 31 de Diciembre 2025  
(Cifras en Pesos)



Concepto	2025	2024
<b>INGRESOS Y OTROS BENEFICIOS</b>		
<b>Ingresos de la Gestión:</b>	<b>430,097,974</b>	<b>404,643,912</b>
Impuestos	0	0
Cuotas y Aportaciones de Seguridad Social	0	0
Contribuciones de Mejoras	0	0
Derechos	0	0
Productos	0	0
Aprovechamientos	0	0
Ingresos por Venta de Bienes y Prestación de Servicios	430,097,974	404,643,912
<b>Participaciones, Aportaciones, Convenios, Incentivos Derivados de la Colaboración Fiscal, Fondos Distintos de Aportaciones, Transferencias, Asignaciones, Subsidios y Subvenciones, y Pensiones y Jubilaciones</b>	<b>1,907,998,300</b>	<b>1,778,703,678</b>
Participaciones, Aportaciones, Convenios, Incentivos Derivados de la Colaboración Fiscal y Fondos Distintos de Aportaciones	0	0
Transferencias, Asignaciones, Subsidios y Subvenciones, y Pensiones y Jubilaciones	1,907,998,300	1,778,703,678
<b>Otros Ingresos y Beneficios</b>	<b>323,725,649</b>	<b>463,175,662</b>
Ingresos Financieros	101,076,686	282,576,232
Incremento de la Variación de Inventarios	6,358,877	29,886,814
Disminución del Exceso de Estimaciones por Pérdida o Deterioro u Obsolescencia	0	0
Disminución del Exceso de Provisiones	0	0
Otros Ingresos y Beneficios Varios	216,290,086	150,712,615
<b>Total de Ingresos y Otros Beneficios</b>	<b>2,661,821,923</b>	<b>2,646,523,251</b>
<b>GASTOS Y OTRAS PERDIDAS</b>		
<b>Gastos de Funcionamiento</b>	<b>2,012,888,105</b>	<b>1,852,239,201</b>
Servicios Personales	1,663,114,406	1,536,812,993
Materiales y Suministros	113,043,877	101,785,162
Servicios Generales	236,729,823	213,641,046
<b>Transferencias, Asignaciones, Subsidios y Otras Ayudas</b>	<b>347,647,618</b>	<b>443,949,940</b>
Transferencias Internas y Asignaciones al Sector Público	35,054	10,214
Transferencias al Resto del Sector Público	0	0
Subsidios y Subvenciones	0	0
Ayudas Sociales	55,721,064	53,438,208
Pensiones y Jubilaciones	0	0
Transferencias a Fideicomisos, Mandatos y Contratos Análogos	291,700,859	390,213,353
Transferencias a la Seguridad Social	0	0
Donativos	190,641	288,164
Transferencias al Exterior	0	0
<b>Participaciones y Aportaciones</b>	<b>0</b>	<b>0</b>
Participaciones	0	0
Aportaciones	0	0
Convenios	0	0
<b>Intereses, Comisiones y Otros Gastos de la Deuda Pública</b>	<b>0</b>	<b>0</b>
Intereses de la Deuda Pública	0	0
Comisiones de la Deuda Pública	0	0
Gastos de la Deuda Pública	0	0
Costo por Coberturas	0	0
Apoyos Financieros	0	0
<b>Otros Gastos y Pérdidas Extraordinarias</b>	<b>81,037,981</b>	<b>70,835,100</b>
Estimaciones, Depreciaciones, Deterioros, Obsolescencia y Amortizaciones	60,486,109	63,096,696
Provisiones	0	0
Disminución de inventarios	814,959	1,420,733
Otros Gastos	19,736,913	6,317,671
<b>Inversión Pública</b>	<b>0</b>	<b>0</b>
Inversión Pública No Capitalizable	0	0
<b>Total de Gastos y Otras Pérdidas</b>	<b>2,441,573,705</b>	<b>2,367,024,241</b>
<b>Resultado del Ejercicio (Ahorro/Desahorro)</b>	<b>220,248,218</b>	<b>279,499,011</b>

Bajo protesta de decir verdad declaramos que los Estados Financieros y sus Notas son razonablemente correctos y responsabilidad del emisor

Mtro. en F. y N. JORGE SILVA ROBLES  
DIRECTOR GENERAL SUSTITUTO DE FINANZAS

Mtra. en C. G. VIRIDIANA DE LUNA DIAZ  
JEFE DE DEPARTAMENTO DE CONTABILIDAD

**Universidad Autónoma de Aguascalientes**  
**Estado de Situación Financiera**  
**Al 31 de Diciembre 2025**  
**(Cifras en Pesos)**



Concepto	2025	2024	Concepto	2025	2024
<b>ACTIVO</b>			<b>PASIVO</b>		
<b>Activo circulante</b>			<b>Pasivo Circulante</b>		
Efectivo y Equivalentes	925,715,754	2,790,980,250	Cuentas por Pagar a Corto Plazo	217,421,774	505,673,313
Derechos a Recibir Efectivo o Equivalentes	114,195,250	185,167,303	Documentos por Pagar a Corto Plazo	0	0
Derecho a Recibir Bienes o Servicios	31,217,075	33,186,402	Porción a Corto Plazo de la Deuda Pública a Largo Plazo	0	0
Inventarios	9,865,794	9,759,855	Títulos y Valores a Corto Plazo	0	0
Almacenes	2,576,227	2,576,089	Pasivos Diferidos a Corto Plazo	578,568,816	263,429,319
Estimación por Pérdida o Deterioro de Activos Circulantes	-7,689	0	Fondos y Bienes de Terceros en Garantía y/o Administración a Corto Plazo	23,064,502	609,356
Otros Activos Circulantes	0	0	Provisiones a Corto Plazo	0	0
			Otros Pasivos a Corto Plazo	7	0
<b>Total de Activos Circulantes</b>	<b>1,083,562,411</b>	<b>3,021,669,899</b>	<b>Total de Pasivo Circulante</b>	<b>819,055,099</b>	<b>769,711,988</b>
<b>Activo No Circulante</b>			<b>Pasivo No Circulante</b>		
Inversiones Financieras a Largo Plazo	2,319,367,426	0	Cuentas por Pagar a Largo Plazo	0	0
Derechos a Recibir Efectivo o Equivalentes a Largo Plazo	413,743,054	312,969,297	Documentos por Pagar a Largo Plazo	1,212,063	757,016
Bienes Inmuebles, Infraestructura y Construcciones en Proceso	3,496,354,703	1,435,421,556	Deuda Pública a Largo Plazo	0	0
Bienes Muebles	1,278,684,271	1,169,760,592	Pasivos Diferidos a Largo Plazo	1,899,662	1,899,662
Activos Intangibles	22,697,765	19,481,917	Fondos y Bienes de Terceros en Garantía y/o Administración a Largo Plazo	191,474	75,322
Depreciación, Deterioro y Amortización Acumulada de Bienes	-1,011,032,669	-992,406,588	Provisiones a Largo Plazo	2,025,705,396	1,699,673,864
Activos Diferidos	52,366	52,366			
Estimación por Pérdida o Deterioro de Activos No Circulantes	-33,740	62,209			
Otros Activos No Circulantes	0	0			
<b>Total de Activos No Circulantes</b>	<b>6,519,833,175</b>	<b>1,945,341,349</b>	<b>Total de Pasivos No Circulantes</b>	<b>2,029,008,595</b>	<b>1,702,405,865</b>
<b>Total del Activo</b>	<b>7,603,395,586</b>	<b>4,967,011,248</b>	<b>Total del Pasivo</b>	<b>2,848,063,694</b>	<b>2,472,117,852</b>
			<b>HACIENDA PÚBLICA/PATRIMONIO</b>		
			<b>Hacienda Pública/Patrimonio Contribuido</b>		
			Aportaciones	0	0
			Donaciones de Capital	261,929	261,929
			Actualización de la Hacienda Pública/Patrimonio	1,429,090,272	104,873,000
			<b>Hacienda Pública/Patrimonio Generado</b>		
			Resultado del Ejercicio (Ahorro/Desahorro)	220,248,218	279,499,011
			Resultados de Ejercicios Anteriores	2,809,103,686	2,411,897,983
			Revalúos	599,206,318	-200,000
			Reservas	0	0
			Rectificaciones de Resultados de Ejercicios Anteriores	-302,578,531	-301,438,528
			<b>Exceso o Insuficiencia en la Actualización de la Hacienda Pública/Patrimonio</b>		
			Resultado por Posición Monetaria	0	0
			Resultado por Tenencia de Activos No Monetarios	0	0
			<b>Total Hacienda Pública/Patrimonio</b>	<b>4,755,331,892</b>	<b>2,494,893,395</b>
			<b>Total del Pasivo y Hacienda Pública/Patrimonio</b>	<b>7,603,395,586</b>	<b>4,967,011,248</b>

Bajo protesta de decir verdad declaramos que los Estados Financieros y sus Notas son razonablemente correctos y responsabilidad del emisor

  
Mtro. en F. y N. JORGE SILVA ROBLES  
DIRECTOR GENERAL SUSTITUTO DE FINANZAS

  
Mtra. en C. G. VIRIDIANA DE LUNA DIAZ  
JEFE DE DEPARTAMENTO DE CONTABILIDAD

**Universidad Autónoma de Aguascalientes**  
**Estado de Flujos de Efectivo**  
**Del 01 de Enero al 31 de Diciembre 2025**  
**(Cifras en Pesos)**



Concepto	2025	2024
<b>Flujos de Efectivo a las Actividades de Operación</b>		
<b>Origen</b>	<b>2,661,821,923</b>	<b>2,646,523,251</b>
Impuestos	0	0
Cuotas y Aportaciones de Seguridad Social	0	0
Contribuciones de Mejoras	0	0
Derechos	0	0
Productos	0	0
Aprovechamientos	0	0
Ingresos por Venta de Bienes y Prestación de Servicios	430,097,974	404,643,912
Participaciones, Aportaciones, Convenios, Incentivos Derivados de la Colaboración Fiscal y Fondos Distintos de Aportaciones	0	0
Transferencias, Asignaciones, Subsidios y Subvenciones, y Pensiones y Jubilaciones	1,907,998,300	1,778,703,678
Otros orígenes de operación	323,725,649	463,175,662
<b>Aplicación</b>	<b>2,441,573,705</b>	<b>2,367,024,241</b>
Servicios Personales	1,663,114,406	1,536,812,993
Materiales y Suministros	113,043,877	101,785,162
Servicios Generales	236,729,823	213,641,046
Transferencias Internas y Asignaciones al Sector Público	35,054	10,214
Transferencias al Resto del Sector Público	0	0
Subsidios y Subvenciones	0	0
Ayudas Sociales	55,721,064	53,438,208
Pensionamientos y Jubilaciones	0	0
Transferencias a Fideicomisos, Mandatos y Contratos Análogos	291,700,859	390,213,353
Transferencias a la Seguridad Social	0	0
Donativos	190,641	288,164
Transferencias al Exterior	0	0
Participaciones	0	0
Aportaciones	0	0
Convenios	0	0
Otras Aplicaciones de Operación	81,037,981	70,835,100
<b>Fujos Netos de Efectivos por Actividades de Operación</b>	<b>220,248,218</b>	<b>279,499,011</b>
<b>Flujos de Efectivo de las Actividades de Inversión</b>		
<b>Origen</b>	<b>91,671,098</b>	<b>223,384,365</b>
Bienes Inmuebles, Infraestructura y Construcciones en Proceso	0	0
Bienes Muebles	0	0
Otros Orígenes de Inversión	91,671,098	223,384,365
<b>Aplicación</b>	<b>4,593,319,933</b>	<b>290,693,525</b>
Bienes Inmuebles, Infraestructura y Construcciones en Proceso	2,060,933,146	107,743,876
Bienes Muebles	108,923,679	31,299,619
Otras aplicaciones de Inversión	2,423,463,108	151,650,030
<b>Fujos Netos de Efectivos por Actividades de Inversión</b>	<b>-4,501,648,835</b>	<b>-67,309,160</b>
<b>Flujo de Efectivo de las Actividades de Financiamiento</b>		
<b>Origen</b>	<b>2,705,527,664</b>	<b>239,117,259</b>
Endeudamiento Neto	0	0
Interno	0	0
Externo	0	0
Otros Orígenes de Financiamiento	2,705,527,664	239,117,259
<b>Aplicación</b>	<b>289,391,543</b>	<b>17,830,134</b>
Servicios de la Deuda	0	0
Interno	0	0
Externo	0	0
Otras Aplicaciones de Financiamiento	289,391,543	17,830,134
<b>Fujos Netos de Efectivo por Actividades de Financiamiento</b>	<b>2,416,136,120</b>	<b>221,287,125</b>
<b>Incremento/Disminución Neta en el Efectivo y Equivalentes al Efectivo</b>	<b>-1,865,264,496</b>	<b>433,476,976</b>
<b>Efectivo y Equivalentes al Efectivo al Inicio del Ejercicio</b>	<b>2,790,980,250</b>	<b>2,357,503,274</b>
<b>Efectivo y Equivalentes al Efectivo al Final del Ejercicio</b>	<b>925,715,754</b>	<b>2,790,980,250</b>

Bajo protesta de decir verdad declaramos que los Estados Financieros y sus Notas son razonablemente correctos y responsabilidad del emisor

  
**Mtro. en F. y N. JORGE SILVA ROBLES**  
**DIRECTOR GENERAL SUSTITUTO DE FINANZAS**

  
**Mtra. en C. G. MIRIANA DE LUNA DIAZ**  
**JEFE DE DEPARTAMENTO DE CONTABILIDAD**

Universidad Autónoma de Aguascalientes  
 Estado Analítico de la Deuda y Otros Pasivos  
 Del 01 de Enero al 31 de Diciembre 2025  
 (Cifras en Pesos)



Denominación de las Deudas	Moneda de Contratación	Institución o País Acreedor	Saldo Inicial del Periodo	Saldo Final del Periodo
<b>DEUDA PÚBLICA</b>				
<b>Corto Plazo</b>				
<b>Deuda Interna</b>			<b>0</b>	<b>0</b>
Instituciones de Crédito			0	0
Títulos y Valores			0	0
Arrendamientos Financieros			0	0
<b>Deuda Externa</b>			<b>0</b>	<b>0</b>
Organismos Financieros Internacionales			0	0
Deuda Bilateral			0	0
Títulos y Valores			0	0
Arrendamientos Financieros			0	0
<b>Subtotal de Deuda Pública a Corto Plazo</b>			<b>0</b>	<b>0</b>
<b>Largo Plazo</b>				
<b>Deuda Interna</b>			<b>0</b>	<b>0</b>
Instituciones de Crédito			0	0
Títulos y Valores			0	0
Arrendamientos Financieros			0	0
<b>Deuda Externa</b>			<b>0</b>	<b>0</b>
Organismos Financieros Internacionales			0	0
Deuda Bilateral			0	0
Títulos y Valores			0	0
Arrendamientos Financieros			0	0
<b>Subtotal de Deuda Pública a Largo Plazo</b>			<b>0</b>	<b>0</b>
<b>Total de Otros Pasivos</b>			<b>2,472,117,852</b>	<b>2,848,063,694</b>
<b>Total de Deuda Pública y Otros Pasivos</b>			<b>2,472,117,852</b>	<b>2,848,063,694</b>

Bajo protesta de decir verdad declaramos que los Estados Financieros y sus Notas son razonablemente correctos y responsabilidad del emisor

  
 Mtro. en F. y N. JORGE SILVA ROBLES  
 DIRECTOR GENERAL SUSTITUTO DE FINANZAS

  
 Mtra. en C. G. VIRIDIANA DE LUNA DIAZ  
 JEFE DE DEPARTAMENTO DE CONTABILIDAD

**Matrícula Estudiantil**  
Semestre Agosto - Diciembre 2025  
4to. Trimestre

NIVEL DE ESTUDIOS	TOTAL	Nuevo Ingreso	Reingreso
		<b>21,371</b>	<b>4,603</b>
EDUCACIÓN MEDIA	4,141	1,492	2,649
LICENCIATURA	16,081	2,934	13,147
ESPECIALIDADES MÉDICAS	632	0	632
ESPECIALIDADES	59	59	0
MAESTRÍA	319	100	219
DOCTORADO	139	18	121

NIVEL DE ESTUDIOS Y CENTRO ACADÉMICO	TOTAL	Nuevo Ingreso	Reingreso
		<b>21,371</b>	<b>4,603</b>
EDUCACIÓN MEDIA	4,141	1,492	2,649
CENTRO DE EDUCACIÓN MEDIA. PLANTEL CENTRAL	1,348	447	901
CENTRO DE EDUCACIÓN MEDIA. PLANTEL ORIENTE	2,447	835	1,612
CENTRO DE EDUCACIÓN MEDIA. PLANTEL NORTE	346	210	136
LICENCIATURA	16,081	2,934	13,147
CENTRO DE LAS ARTES Y LA CULTURA	436	109	327
CENTRO DE CIENCIAS AGROPECUARIAS	722	131	591
CENTRO DE CIENCIAS BÁSICAS	2,478	549	1,929
CENTRO DE CIENCIAS DEL DISEÑO Y DE LA CONSTRUCCIÓN	2,322	310	2,012
CENTRO DE CIENCIAS EMPRESARIALES	848	229	619
CENTRO DE CIENCIAS ECONÓMICAS Y ADMINISTRATIVAS	2,931	517	2,414
CENTRO DE CIENCIAS DE LA INGENIERÍA	1,336	309	1,027
CENTRO DE CIENCIAS DE LA SALUD	2,509	375	2,134
CENTRO DE CIENCIAS SOCIALES Y HUMANIDADES	2,499	405	2,094
ESPECIALIDADES MÉDICAS	632	0	632
CENTRO DE CIENCIAS DE LA SALUD	632	0	632
ESPECIALIDADES	59	59	0
CENTRO DE CIENCIAS AGROPECUARIAS	59	59	0
MAESTRÍA	319	100	219
CENTRO DE CIENCIAS AGROPECUARIAS	2	2	0
CENTRO DE CIENCIAS BÁSICAS	58	31	27
CENTRO DE CIENCIAS DEL DISEÑO Y DE LA CONSTRUCCIÓN	29	14	15
CENTRO DE CIENCIAS ECONÓMICAS Y ADMINISTRATIVAS	65	24	41
CENTRO DE CIENCIAS DE LA INGENIERÍA	15	0	15
CENTRO DE CIENCIAS DE LA SALUD	68	29	39
CENTRO DE CIENCIAS SOCIALES Y HUMANIDADES	82	0	82
DOCTORADO	139	18	121
CENTRO DE LAS ARTES Y LA CULTURA	2	0	2
CENTRO DE CIENCIAS BÁSICAS	63	10	53
CENTRO DE CIENCIAS DEL DISEÑO Y DE LA CONSTRUCCIÓN	17	0	17
CENTRO DE CIENCIAS ECONÓMICAS Y ADMINISTRATIVAS	3	0	3
CENTRO DE CIENCIAS SOCIALES Y HUMANIDADES	54	8	46

Fuente: Elaborado por el Departamento de Estadística Institucional de la DGPD con base a la información proporcionada por el Departamento de Control Escolar adscrito a la Secretaría General.

Fecha de corte: 30 de noviembre de 2025.

*(Handwritten marks: a large 'S' and a 'R')*

NIVEL DE ESTUDIOS, CENTRO ACADÉMICO Y PROGRAMA EDUCATIVO	TOTAL	Nuevo Ingreso	Reingreso
	21,371	4,603	16,768
<b>EDUCACIÓN MEDIA</b>	<b>4,141</b>	<b>1,492</b>	<b>2,649</b>
CENTRO DE EDUCACIÓN MEDIA. PLANTEL CENTRAL	1,348	447	901
BACHILLERATO GENERAL	1,348	447	901
CENTRO DE EDUCACIÓN MEDIA. PLANTEL ORIENTE	2,447	835	1,612
BACHILLERATO GENERAL	2,447	835	1,612
CENTRO DE EDUCACIÓN MEDIA. PLANTEL NORTE	346	210	136
BACHILLERATO GENERAL	346	210	136
<b>LICENCIATURA</b>	<b>16,081</b>	<b>2,934</b>	<b>13,147</b>
CENTRO DE LAS ARTES Y LA CULTURA	436	109	327
ARTES CINEMATOGRAFICAS Y AUDIOVISUALES	108	25	83
ACTUACIÓN/ARTES ESCÉNICAS:ACTUACIÓN	78	21	57
ESTUDIOS DEL ARTE Y GESTIÓN CULTURAL	67	20	47
LETRAS HISPÁNICAS	88	19	69
MÚSICA	95	24	71
CENTRO DE CIENCIAS AGROPECUARIAS	722	131	591
INGENIERO AGRÓNOMO	166	47	119
ING. EN ALIMENTOS / ING. AGROINDUSTRIAL	106	37	69
MÉDICO VETERINARIO ZOOTECNISTA	450	47	403
CENTRO DE CIENCIAS BÁSICAS	2,478	549	1,929
BIOLOGÍA	191	42	149
BIOTECNOLOGÍA	214	49	165
DESARROLLO DE VIDEOJUEGOS Y ENTORNOS VIRTUALES	24	24	-
INFORMÁTICA Y TECNOLOGÍAS COMPUTACIONALES	183	44	139
ING. EN COMPUTACIÓN INTELIGENTE	228	49	179
ING. INDUSTRIAL ESTADÍSTICO	182	44	138
ING. SISTEMAS COMPUTACIONALES	605	143	462
ING. BIOQUÍMICA	218	47	171
ING. ELECTRÓNICA	162	36	126
MATEMÁTICAS APLICADAS	72	23	49
QUÍMICO FARMACÉUTICO BIÓLOGO	399	48	351
CENTRO DE CIENCIAS DEL DISEÑO Y DE LA CONSTRUCCIÓN	2,322	310	2,012
ARQUITECTURA	458	48	410
DISEÑO DE INTERIORES	206	44	162
DISEÑO DE MODA EN INDUMENTARIA Y TEXTILES	379	47	332
DISEÑO GRÁFICO	392	47	345
DISEÑO INDUSTRIAL	351	48	303
INGENIERÍA CIVIL	424	50	374
URBANISMO	112	26	86
CENTRO DE CIENCIAS EMPRESARIALES	848	229	619
ADMON. Y GESTIÓN FISCAL DE PYMES	168	46	122
AGRONEGOCIOS	166	50	116
COMERCIO ELECTRÓNICO	196	44	152
LOGÍSTICA EMPRESARIAL	318	89	229

Fuente: Elaborado por el Departamento de Estadística Institucional de la DGPD con base a la información proporcionada por el Departamento de Control Escolar adscrito a la Secretaría General.  
Fecha de corte: 30 de noviembre de 2025.

Handwritten marks: a large '2' on the right side, a large 'R' below it, and a large 'P' at the bottom center.

NIVEL DE ESTUDIOS, CENTRO ACADÉMICO Y PROGRAMA EDUCATIVO	TOTAL	Nuevo Ingreso	ReIngreso
	21,371	4,603	16,768
<b>CENTRO DE CIENCIAS ECONÓMICAS Y ADMINISTRATIVAS</b>	<b>2,931</b>	<b>517</b>	<b>2,414</b>
ADMINISTRACIÓN DE EMPRESAS	521	96	425
ADMINISTRACIÓN DE LA PRODUCCIÓN Y SERVICIOS	154	37	117
ADMINISTRACIÓN FINANCIERA	359	50	309
COMERCIO INTERNACIONAL	243	50	193
CONTADOR PÚBLICO	708	97	611
ECONOMÍA	152	48	104
GESTIÓN TURÍSTICA	146	47	99
MERCADOTECNIA	347	52	295
RELACIONES INDUSTRIALES	301	40	261
<b>CENTRO DE CIENCIAS DE LA INGENIERÍA</b>	<b>1,336</b>	<b>309</b>	<b>1,027</b>
ING. AUTOMOTRÍZ	337	87	250
ING. BIOMÉDICA	333	84	249
ING. ROBÓTICA	334	62	272
ING. EN MANUFACTURA Y AUTOMATIZACIÓN INDUSTRIAL	118	25	93
ING. ENERGÍAS RENOVABLES	97	21	76
ING. EN DISEÑO MECÁNICO	117	30	87
<b>CENTRO DE CIENCIAS DE LA SALUD</b>	<b>2,509</b>	<b>375</b>	<b>2,134</b>
CULTURA FÍSICA Y DEPORTE	165	46	119
ENFERMERÍA	528	98	430
MÉDICO CIRUJANO	742	97	645
MÉDICO ESTOMATÓLOGO	394	40	354
NUTRICIÓN	341	49	292
OPTOMETRÍA	163	45	118
TERAPIA FÍSICA	176	-	176
<b>CENTRO DE CIENCIAS SOCIALES Y HUMANIDADES</b>	<b>2,499</b>	<b>405</b>	<b>2,094</b>
ASESORÍA PSICOPEDAGÓGICA	327	44	283
CIENCIAS POLÍTICAS Y ADMINISTRACIÓN PÚBLICA	151	43	108
COMUNICACIÓN E INFORMACIÓN	179	46	133
COMUNICACIÓN CORP. EST. / COMUNICACIÓN ORGANIZACIONAL	145	43	102
DERECHO	697	49	648
DOC. DEL IDIOMA INGLÉS	162	12	150
- PROPEDEÚTICO	33	33	-
DOC. DE FRANCÉS Y ESPAÑOL COMO LENG. EXTRANJERA	88	18	70
FILOSOFÍA	31	11	20
HISTORIA	68	14	54
PSICOLOGÍA	416	51	365
SOCIOLOGÍA	40	16	24
TRABAJO SOCIAL	162	25	137

Fuente: Elaborado por el Departamento de Estadística Institucional de la DGPD con base a la información proporcionada por el Departamento de Control Escolar adscrito a la Secretaría General.

Fecha de corte: 30 de noviembre de 2025.

R

D

NIVEL DE ESTUDIOS, CENTRO ACADÉMICO Y PROGRAMA EDUCATIVO	TOTAL	Nuevo Ingreso	ReIngreso
	21,371	4,603	16,768
<b>ESPECIALIDADES MÉDICAS</b>	632	0	632
<b>CENTRO DE CIENCIAS DE LA SALUD</b>	632	-	632
ESPECIALIDAD EN ANESTESIOLOGÍA	87	-	87
ESPECIALIDAD EN CARDIOLOGÍA	9	-	9
ESPECIALIDAD EN CARDIOLOGÍA CLÍNICA	6	-	6
ESPECIALIDAD EN CIRUGÍA GENERAL	125	-	125
ESPECIALIDAD EN GINECOLOGÍA Y OBSTETRICIA	57	-	57
ESPECIALIDAD EN IMAGENOLÓGICA DIAGNÓSTICA Y TERAPÉUTICA	26	-	26
ESPECIALIDAD EN MEDICINA DEL ENFERMO EN ESTADO CRÍTICO	11	-	11
ESPECIALIDAD EN MEDICINA DEL ENFERMO PEDIÁTRICO EN ESTADO CRÍTICO	5	-	5
ESPECIALIDAD EN MEDICINA FAMILIAR	32	-	32
ESPECIALIDAD EN MEDICINA INTERNA	94	-	94
ESPECIALIDAD EN ORTOPEDIA Y TRAUMATOLOGÍA	45	-	45
ESPECIALIDAD EN PEDIATRÍA MÉDICA	57	-	57
ESPECIALIDAD EN MEDICINA DEL TRABAJO Y AMBIENTAL	7	-	7
ESPECIALIDAD EN NEFROLOGÍA	20	-	20
ESPECIALIDAD EN ONCOLOGÍA PEDIATRICA	1	-	1
ESPECIALIDAD EN URGENCIAS MÉDICO QUIRÚRGICAS	50	-	50
<b>ESPECIALIDADES</b>	59	59	0
<b>CENTRO DE CIENCIAS AGROPECUARIAS</b>	59	59	-
ESPECIALIDAD EN CLINICA, MANEJO Y CONTENCIÓN DE ANIMALES NO CONVENCIONALES Y FAUNA SILVESTRE	29	29	-
ESPECIALIDAD EN DIAGNOSTICO, TRATAMIENTO Y REHABILITACION FISICA ORTOPEDICA EN PERROS Y GATOS	30	30	-
<b>MAESTRÍA</b>	319	100	219
<b>CENTRO DE CIENCIAS AGROPECUARIAS</b>	2	2	-
MAESTRÍA EN PRODUCCIÓN PECUARIA	2	2	-
<b>CENTRO DE CIENCIAS BÁSICAS</b>	58	31	27
MAESTRÍA EN CIENCIAS EN EL ÁREA DE BIOTECNOLOGÍA VEGETAL O TOXICOLOGÍA	11	-	11
MAESTRÍA EN CIENCIAS CON OPCIÓN A LA COMPUTACIÓN Y MATEMÁTICAS APLICADAS	21	12	9
MAESTRÍA EN DISEÑO ELECTRÓNICO Y DE CIRCUITOS INTEGRADOS	19	19	-
MAESTRÍA EN INFORMÁTICA Y TECNOLOGÍAS COMPUTACIONALES	7	-	7
<b>CENTRO DE CIENCIAS DEL DISEÑO Y DE LA CONSTRUCCIÓN</b>	29	14	15
MAESTRÍA EN INGENIERÍA CIVIL	7	7	-
MAESTRÍA EN PLANEACIÓN URBANA	7	7	-
MAESTRÍA EN VALUACIÓN	15	-	15
<b>CENTRO DE CIENCIAS ECONÓMICAS Y ADMINISTRATIVAS</b>	65	24	41
MAESTRÍA EN ADMINISTRACIÓN	7	-	7
MAESTRÍA EN IMPUESTOS	9	9	-
MAESTRÍA EN ALTA DIRECCIÓN	17	-	17
MAESTRÍA EN FISCAL	17	-	17
MAESTRÍA EN MARKETING	15	15	-

Fuente: Elaborado por el Departamento de Estadística Institucional de la DGPD con base a la información proporcionada por el Departamento de Control Escolar adscrito a la Secretaría General.  
Fecha de corte: 30 de noviembre de 2025.

R

R

NIVEL DE ESTUDIOS, CENTRO ACADÉMICO Y PROGRAMA EDUCATIVO	TOTAL	Nuevo Ingreso	ReIngreso
	21,371	4,603	16,768
CENTRO DE CIENCIAS DE LA INGENIERIA	15	-	15
MAESTRIA EN DISEÑO Y MANUFACTURA AVANZADA	15	-	15
CENTRO DE CIENCIAS DE LA SALUD	68	29	39
MAESTRIA EN INVESTIGACIÓN BIOMÉDICA	12	12	-
MAESTRIA EN NUTRICIÓN APLICADA	17	17	-
MAESTRIA EN OPTOMETRÍA CLÍNICA	39	-	39
CENTRO DE CIENCIAS SOCIALES Y HUMANIDADES	82	-	82
MAESTRIA EN INVESTIGACIÓN EDUCATIVA	9	-	9
MAESTRIA EN INVESTIGACIÓN EN PSICOLOGÍA	14	-	14
MAESTRIA EN INVESTIGACIONES SOCIALES Y HUMANÍSTICAS	12	-	12
MAESTRIA EN SISTEMA PENAL ACUSATORIO Y CIENCIAS FORENSES	47	-	47
<b>DOCTORADO</b>	<b>139</b>	<b>18</b>	<b>121</b>
CENTRO DE LAS ARTES Y LA CULTURA	2	-	2
DOCTORADO EN ARTE Y CULTURA	2	-	2
CENTRO DE CIENCIAS BÁSICAS	63	10	53
DOCTORADO EN CIENCIAS BIOLÓGICAS (TRADICIONAL)	21	-	21
DOCTORADO EN CIENCIAS APLICADAS Y TECNOLOGÍA	33	10	23
DOCTORADO EN CIENCIAS BIOLÓGICAS (DIRECTO)	9	-	9
CENTRO DE CIENCIAS DEL DISEÑO Y DE LA CONSTRUCCIÓN	17	-	17
DOCTORADO EN ARQUITECTURA	5	-	5
DOCTORADO EN CIENCIAS DE LOS ÁMBITOS ANTRÓPICOS	12	-	12
CENTRO DE CIENCIAS ECONÓMICAS Y ADMINISTRATIVAS	3	-	3
DOCTORADO EN CIENCIAS ADMINISTRATIVAS	3	-	3
CENTRO DE CIENCIAS SOCIALES Y HUMANIDADES	54	8	46
DOCTORADO EN ESTUDIOS SOCIOCULTURALES	29	8	21
DOCTORADO EN ECONOMÍA SOCIAL SOLIDARIA	7	-	7
DOCTORADO EN DERECHO	4	-	4
DOCTORADO EN INVESTIGACIÓN EN PSICOLOGÍA	7	-	7
DOCTORADO EN PSICOLOGÍA	7	-	7



M. en C.E.A. Imelda Jiménez García  
Jefa del Departamento de Control Escolar



Dra. en C. A. Elena Patricia Mojica Carrillo  
Directora General de Planeación y Desarrollo

Fuente: Elaborado por el Departamento de Estadística Institucional de la DGPD con base a la información proporcionada por el Departamento de Control Escolar adscrito a la Secretaría General.

Fecha de corte: 30 de noviembre de 2025.



Del 01 de octubre al 31 de diciembre de 2025

(Miles de pesos)

### RESUMEN DE ESTADO DE ACTIVIDADES

INGRESOS	DICIEMBRE		ACUMULADO	
			ENE. A DIC. 2025	
RECURSOS FEDERALES	176,767.54	100.00%	1,147,633.06	100.00%
<b>TOTAL DE INGRESOS FEDERALES</b>	<b>176,767.54</b>	<b>100.00%</b>	<b>1,147,633.06</b>	<b>100.00%</b>
<b>EGRESOS</b>				
PLANTILLA	172,090.27	97.35%	1,126,284.32	0.00%
MATERIALES SUMINISTROS	3.39	0.00%	3.39	0.00%
GASTOS GENERALES	1,155.88	0.65%	9,530.23	0.00%
OTROS	3,518.00	1.99%	11,815.12	0.00%
<b>TOTAL DE EGRESOS FEDERALES</b>	<b>176,767.54</b>	<b>100.00%</b>	<b>1,147,633.06</b>	<b>0.00%</b>
<b>UTILIDAD O PÉRDIDA</b>	<b>0.00</b>	<b>0.00%</b>	<b>0.00</b>	<b>0.00%</b>

Mtra. en Admón. Anargelia García Silva  
Director General de Finanzas

Mtro. en D. Juan Carlos Arredondo Hernández  
Rector

#### NOTA:

La información presentada en este formato, no exime la entrega de la Fracción IV, "Los estados de situación financiera, analítico, así como el de origen y aplicación de recursos públicos federales", mismos que deberán anexar en la entrega trimestral.

**DESTINO DE LOS RECURSOS FEDERALES QUE RECIBEN UNIVERSIDADES E INSTITUCIONES DE EDUCACIÓN MEDIA SUPERIOR Y SUPERIOR**

En términos del artículo 37, fracción V, del Decreto de Presupuesto de Egresos de la Federación para el Ejercicio Fiscal 2025

Información desagregada de matrícula

La información presentada es acumulada al periodo que se reporta

Del 01 de octubre al 31 de diciembre de 2025

Universidad / Institución

U. A. de Aguascalientes

**CONSOLIDADO**

Nivel Educativo	Número de Alumnos		
	Primer Ingreso	Reingreso	Total
Medio Superior	1,492	2,649	4,141
Técnico Superior Universitario	0	0	0
Licenciatura	2,934	13,147	16,081
Especialidad	59	632	691
Maestría	100	219	319
Doctorado	18	121	139
Otros	0	0	0
:			0
:			0
:			0
			0
<b>TOTAL</b>	<b>4,603</b>	<b>16,768</b>	<b>21,371</b>

Nivel Educativo	Escuela/Facultad/Centro	Municipio	Programa/Carrera	Número de Alumnos		
				Primer Ingreso	Reingreso	Total
<b>BACHILLERATO</b>	CENTRO DE ENSEÑANZA MEDIA PLANTEL CENTRAL		BACHILLERATO GENERAL	447	901	1,348
	CENTRO DE ENSEÑANZA MEDIA PLANTEL ORIENTE		BACHILLERATO GENERAL	835	1,612	2,447
	CENTRO DE ENSEÑANZA MEDIA PLANTEL NORTE		BACHILLERATO GENERAL	210	136	346
<b>LICENCIATURA</b>	CENTRO DE LAS ARTES Y LA CULTURA		ARTES CINEMATOGRAFICAS Y AUDIOVISUALES	25	83	108
			ACTUACIÓN/ARTES ESCÉNICAS:ACTUACIÓN	21	57	78

**DESTINO DE LOS RECURSOS FEDERALES QUE RECIBEN UNIVERSIDADES E INSTITUCIONES DE EDUCACIÓN MEDIA SUPERIOR Y SUPERIOR**

En términos del artículo 37, fracción V, del Decreto de Presupuesto de Egresos de la Federación para el Ejercicio Fiscal 2025

Información desagregada de matrícula

La información presentada es acumulada al periodo que se reporta

Del 01 de octubre al 31 de diciembre de 2025

Universidad / Institución

U. A. de Aguascalientes

		ESTUDIOS DEL ARTE Y GES. CULT. / CIENCIAS DEL ARTE Y GESTIÓN CULTURAL	20	47	67
		LETRAS HISPÁNICAS	19	69	88
		MÚSICA	24	71	95
	CENTRO DE CIENCIAS AGROPECUARIAS	INGENIERO AGRÓNOMO	47	119	166
		ING. EN ALIMENTOS / ING. AGROINDUSTRIAL	37	69	106
		MÉDICO VETERINARIO ZOOTECNISTA	47	403	450
	CENTRO DE CIENCIAS BÁSICAS	BIOLOGÍA	42	149	191
		BIOTECNOLOGÍA	49	165	214
		DESARROLLO DE VIDEOJUEGOS Y ENTORNOS VIRTUALES	24	0	24
		INFORMÁTICA Y TEC. COMP. Y/O TEC. DE INFORMACION	44	139	183
		ING. EN COMPUTACIÓN INTELIGENTE	49	179	228
		ING. INDUSTRIAL ESTADÍSTICO	44	138	182
		ING. SISTEMAS COMPUTACIONALES	143	462	605
		ING. BIOQUÍMICA	47	171	218
		ING. ELECTRÓNICA	36	126	162
		MATEMÁTICAS APLICADAS	23	49	72
		QUÍMICO FARMACÉUTICO BIÓLOGO	48	351	399
	CENTRO DE CIENCIAS DEL DISEÑO Y DE LA CONSTRUCCIÓN	ARQUITECTURA	48	410	458
		DISEÑO DE INTERIORES	44	162	206
		DISEÑO DE MODA EN INDUMENTARIA Y TEXTILES	47	332	379
		DISEÑO GRÁFICO	47	345	392
		DISEÑO INDUSTRIAL	48	303	351

*[Handwritten signature and initials]*

**DESTINO DE LOS RECURSOS FEDERALES QUE RECIBEN UNIVERSIDADES E INSTITUCIONES DE EDUCACIÓN MEDIA SUPERIOR Y SUPERIOR**

En términos del artículo 37, fracción V, del Decreto de Presupuesto de Egresos de la Federación para el Ejercicio Fiscal **2025**

Información desagregada de matrícula

La información presentada es acumulada al periodo que se reporta

Del 01 de octubre al 31 de diciembre de 2025

Universidad / Institución	U. A. de Aguascalientes
---------------------------	-------------------------

			INGENIERÍA CIVIL	50	374	424
			URBANISMO	26	86	112
	CENTRO DE CIENCIAS EMPRESARIALES		ADMN. Y GESTIÓN FISCAL DE PYMES	46	122	168
			AGRONEGOCIOS	50	116	166
			COMERCIO ELECTRÓNICO	44	152	196
			LOGÍSTICA EMPRESARIAL	89	229	318
	CENTRO DE CIENCIAS ECONÓMICAS Y ADMINISTRATIVAS		ADMINISTRACIÓN DE EMPRESAS	96	425	521
			ADMINISTRACIÓN DE LA PRODUCCIÓN Y SERVICIOS	37	117	154
			ADMINISTRACIÓN FINANCIERA	50	309	359
			COMERCIO INTERNACIONAL	50	193	243
			CONTADOR PÚBLICO	97	611	708
			ECONOMÍA	48	104	152
			GESTIÓN TURÍSTICA	47	99	146
			MERCADOTECNIA	52	295	347
			RELACIONES INDUSTRIALES	40	261	301
	CENTRO DE CIENCIAS DE LA INGENIERIA		ING. AUTOMOTRÍZ	87	250	337
			ING. BIOMÉDICA	84	249	333
			ING. ROBÓTICA	62	272	334
			ING. EN MANUFACTURA Y AUTOMATIZACIÓN INDUSTRIAL	25	93	118
			ING. ENERGÍAS RENOVABLES	21	76	97
			ING. EN DISEÑO MECÁNICO	30	87	117
	CENTRO DE CIENCIAS DE LA SALUD		CULTURA FÍSICA Y DEPORTE	46	119	165
			ENFERMERÍA	98	430	528
			MÉDICO CIRUJANO	97	645	742
			MÉDICO ESTOMATÓLOGO	40	354	394
			NUTRICIÓN	49	292	341
			OPTOMETRÍA	45	118	163
			TERAPIA FÍSICA	0	176	176

*[Handwritten signature and initials in blue ink]*

**DESTINO DE LOS RECURSOS FEDERALES QUE RECIBEN UNIVERSIDADES E INSTITUCIONES DE EDUCACIÓN MEDIA SUPERIOR Y SUPERIOR**

En términos del artículo 37, fracción V, del Decreto de Presupuesto de Egresos de la Federación para el Ejercicio Fiscal 2025

Información desagregada de matrícula

La información presentada es acumulada al periodo que se reporta

Del 01 de octubre al 31 de diciembre de 2025

Universidad / Institución		U. A. de Aguascalientes				
	CENTRO DE CIENCIAS SOCIALES Y HUMANIDADES		ASESORÍA PSICOPEDAGÓGICA	44	283	327
			CIENCIAS POLÍTICAS Y ADMÓN. PÚBLICA	43	108	151
			COMUNICACIÓN E INFORMACIÓN	46	133	179
			COMUNICACIÓN CORPORATIVA ESTRATÉGICA / COMUNICACIÓN ORGANIZACIONAL	43	102	145
			DERECHO	49	648	697
			DOC. DEL IDIOMA INGLÉS/ ENSEÑANZA DEL INGLÉS	12	150	162
			- PROPEDEÚTICO	33	0	33
			DOC. DE FRANCÉS Y ESPAÑOL COMO LENG. EXTRANJERA	18	70	88
			FILOSOFÍA	11	20	31
			HISTORIA	14	54	68
			PSICOLOGÍA	51	365	416
			SOCIOLOGÍA	16	24	40
			TRABAJO SOCIAL	25	137	162
<b>ESPECIALIDADES MÉDICAS</b>	CENTRO DE CIENCIAS DE LA SALUD		ESP. EN ANESTESIOLOGÍA	0	87	87
			ESP. EN CARDIOLOGÍA	0	9	9
			ESP. EN CARDIOLOGÍA CLÍNICA	0	6	6
			ESP. EN CIRUGÍA GENERAL	0	125	125
			ESP. EN GINECOLOGÍA Y OBSTETRICIA	0	57	57
			ESP. EN IMAGENOLÓGICA DIAGNÓSTICA Y TERAPÉUTICA	0	26	26
			ESP. EN MEDICINA DEL ENFERMO EN ESTADO CRÍTICO	0	11	11
			ESP. EN MEDICINA DEL ENFERMO PEDIÁTRICO EN ESTADO CRÍTICO	0	5	5
			ESP. EN MEDICINA FAMILIAR	0	32	32
			ESP. EN MEDICINA INTERNA	0	94	94

*Handwritten signature and initials in blue ink.*

**DESTINO DE LOS RECURSOS FEDERALES QUE RECIBEN UNIVERSIDADES E INSTITUCIONES DE EDUCACIÓN MEDIA SUPERIOR Y SUPERIOR**

En términos del artículo 37, fracción V, del Decreto de Presupuesto de Egresos de la Federación para el Ejercicio Fiscal 2025

Información desagregada de matrícula

La información presentada es acumulada al periodo que se reporta

Del 01 de octubre al 31 de diciembre de 2025

Universidad / Institución	U. A. de Aguascalientes
---------------------------	-------------------------

			ESP. EN ORTOPEdia Y TRAUMATOLOGIA	0	45	45
			ESP. EN PEDIATRIA MEDICA	0	57	57
			ESPECIALIDAD EN MEDICINA DEL TRABAJO Y AMBIENTAL	0	7	7
			ESPECIALIDAD EN NEFROLOGIA	0	20	20
			ESPECIALIDAD EN ONCOLOGIA PEDIATRICA	0	1	1
			ESPECIALIDAD EN URGENCIAS MEDICO QUIRURGICAS	0	50	50
<b>ESPECIALIDADES</b>	CENTRO DE CIENCIAS AGROPECUARIAS		ESPECIALIDAD EN CLÍNICA, MANEJO Y CONTENCIÓN DE ANIMALES NO CONVENCIONALES Y FAUNA SILVESTRE	29	0	29
			ESPECIALIDAD EN DIAGNÓSTICO, TRATAMIENTO Y REHABILITACIÓN FÍSICA ORTOPEdICA EN PERROS Y GATOS	30	0	30
<b>MAESTRIA</b>	CENTRO DE CIENCIAS AGROPECUARIAS		M PROD PECUARIA	2	0	2
	CENTRO DE CIENCIAS BÁSICAS		M C A BIOTEC O TOXIC	0	11	11
			M C OPC COMP, MAT APL	12	9	21
			M EN DISEÑO ELECTRÓNICA Y CIRCUITOS INTEGRADOS	19	0	19
			M EN INF Y TEC COMPUTACIONALES	0	7	7
	CENTRO DE CIENCIAS DEL DISEÑO Y DE LA CONSTRUCCIÓN		M INGENIERÍA CIVIL	7	0	7
			M EN PLANEACIÓN URBANA	7	0	7
			M EN VALUACIÓN	0	15	15
	CENTRO DE CIENCIAS ECONÓMICAS Y ADMINISTRATIVAS		M EN ADMINISTRACION	0	7	7

**DESTINO DE LOS RECURSOS FEDERALES QUE RECIBEN UNIVERSIDADES E INSTITUCIONES DE EDUCACIÓN MEDIA SUPERIOR Y SUPERIOR**

En términos del artículo 37, fracción V, del Decreto de Presupuesto de Egresos de la Federación para el Ejercicio Fiscal **2025**

Información desagregada de matrícula

La información presentada es acumulada al periodo que se reporta

Del 01 de octubre al 31 de diciembre de 2025

Universidad / Institución		U. A. de Aguascalientes				
			M EN ALTA DIRECCIÓN	9	0	9
			M EN FISCAL	0	17	17
			M EN IMPUESTOS	0	17	17
			M EN MARKETING	15	0	15
	CENTRO DE CIENCIAS DE LA INGENIERÍA		M EN DISEÑO Y MANUFACTURA AVANZADA	0	15	15
	CENTRO DE CIENCIAS DE LA SALUD		M EN INVESTIGACIÓN BIOMÉDICA	12	0	12
			M EN NUTRICIÓN APLICADA	17	0	17
			M EN OPTOMETRÍA CLÍNICA	0	39	39
	CENTRO DE CIENCIAS SOCIALES Y HUMANIDADES		M EN INV EDUCATIVA	0	9	9
			M EN INVESTIGACIÓN EN PSICOLOGÍA	0	14	14
			M EN SISTEMA PENAL ACUSATORIO Y CIENCIAS FORENSES	0	12	12
			MAESTRÍA EN INVESTIGACIONES SOCIALES Y HUMANÍSTICAS	0	47	47
<b>DOCTORADO</b>	CENTRO DE LAS ARTES Y LA CULTURA		D. EN ARTE Y CULTURA	0	2	2
	CENTRO DE CIENCIAS BÁSICAS		D C BIOLÓGICAS	0	21	21
			DOC. EN C. APLICADAS Y TEC. CON ORIENTACION	10	23	33
			D EN CIENCIAS BIOLÓGICAS (DIRECTO)	0	9	9
	CENTRO DE CIENCIAS DEL DISEÑO Y DE LA CONSTRUCCIÓN		D ARQUITECTURA	0	5	5
			D C AMBITOS ANTROPIC	0	12	12
	CENTRO DE CIENCIAS ECONÓMICAS Y ADMINISTRATIVAS		D C ADMINISTRATIVAS	0	3	3

*Handwritten signature and initials in blue ink.*

**DESTINO DE LOS RECURSOS FEDERALES QUE RECIBEN UNIVERSIDADES E INSTITUCIONES DE EDUCACIÓN MEDIA SUPERIOR Y SUPERIOR**

En términos del artículo 37, fracción V, del Decreto de Presupuesto de Egresos de la Federación para el Ejercicio Fiscal **2025**

Información desagregada de matrícula

La información presentada es acumulada al periodo que se reporta

Del 01 de octubre al 31 de diciembre de 2025

Universidad / Institución	U. A. de Aguascalientes
---------------------------	-------------------------

	CENTRO DE CIENCIAS SOCIALES Y HUMANIDADES		D E SOCIOCULTURALES	8	21	29
			D ECON SOC SOLIDAR	0	7	7
			D EN DERECHO	0	4	4
			D EN INVESTIGACIÓN EN PSICOLOGÍA	0	7	7
			D EN PSICOLOGIA	0	7	7
<b>TOTAL</b>				<b>4,603</b>	<b>16,768</b>	<b>21,371</b>



Sello de Servicios Escolares

Dr. en D. Fernando Ruvalcaba Villalobos  
Secretario General

**Nota: La fracción V del artículo 37 en este formato, es independiente del artículo 35 PEF sobre matrícula Auditada que deberá ser entregado a la instancia correspondiente.  
(El formato está preparado para agregar las filas que sean necesarias).**

Handwritten signature and initials in blue ink.