

NOTAS A LOS ESTADOS FINANCIEROS

INTRODUCCIÓN

La Universidad Autónoma de Aguascalientes funda su crecimiento y desarrollo en un proceso constante de planeación, seguimiento y actualización que con el paso del tiempo le ha permitido consolidarse como la Institución de Educación Superior más importante de nuestro Estado. La suma de voluntades de maestros, investigadores, alumnos y egresados nos permite al día de hoy, gracias a su impulso decidido, ser considerados como la Institución de Educación Superior Líder en Aguascalientes, la cual es reconocida por su presencia a nivel nacional y que hoy por hoy trasciende nuestras fronteras.

El logro del reconocimiento no sería meritorio sin los jóvenes que alcanzan en nuestras aulas una licenciatura o un posgrado para el enriquecimiento cultural y formativo de nuestra sociedad.

La Universidad Autónoma de Aguascalientes, tiene el compromiso de elevar la calidad de sus servicios para mejorar la formación de las capacidades y los valores de los jóvenes, así como contar con planes de estudio acreditados y evaluados por organismos reconocidos tanto a nivel nacional como internacional.



M. en Admón. ANARGELIA GARCIA SILVA
DIRECTORA GENERAL DE FINANZAS



Mtra. en C. G. VIRIDIANA DE LUNA DIAZ
JEFE DE DEPARTAMENTO DE
CONTABILIDAD

La Universidad Autónoma de Aguascalientes se ha caracterizado por un manejo eficiente y transparente de sus finanzas, lo cual se puede constatar con la emisión de la información financiera gubernamental y la Cuenta Pública, mismas que son elaboradas en estricta observancia de la normatividad federal, estatal e institucional en la materia.

En virtud de lo anterior y en cumplimiento al Título IV de la Ley General de Contabilidad Gubernamental es que la Universidad Autónoma de Aguascalientes presenta el informe correspondiente al 4to. trimestre 2025.

Misma que fue preparada conforme a los criterios generales que rigen la Contabilidad Gubernamental establecidas por la propia Ley y sus disposiciones anexas y que tomaron como base de preparación la información presupuestaria, programática y contable para quedar como se detalla a continuación:

a). - NOTAS DE GESTIÓN ADMINISTRATIVA

1. Autorización e Historia
2. Panorama Económico y Financiero
3. Organización y Objeto Social
4. Bases de Preparación de los Estados Financieros
5. Políticas de Contabilidad Significativas
6. Posición en Moneda Extranjera y Protección por Riesgo Cambiario
7. Reporte Analítico del Activo



M. en Admón. ANARGELIA GARCIA SILVA
DIRECTORA GENERAL DE FINANZAS



Mtra. en C. G. VIRIDIANA DE LUNA DIAZ
JEFE DE DEPARTAMENTO DE
CONTABILIDAD



8. Fideicomisos, Mandatos y Análogos
9. Reporte de la Recaudación
10. Información sobre la Deuda y el Reporte Analítico de la Deuda
11. Calificaciones otorgadas
12. Proceso de Mejora
13. Información por Segmentos
14. Eventos Posteriores al Cierre
15. Partes Relacionadas
16. Responsabilidad Sobre la Presentación Razonable de la Información Contable

b). - NOTAS DE DESGLOSE

- I. Notas del Estado de Actividades
- II. Notas al Estado de Situación Financiera
- III. Notas al Estado de Variación en la Hacienda Pública
- IV. Notas al Estado de Flujo de Efectivo
- V. Conciliación entre los Ingresos presupuestarios y Contables, así como entre los egresos presupuestarios y contables

c). - NOTAS DE MEMORIA (CUENTAS DE ORDEN)

- Cuentas de Orden Contable
- Cuentas de Orden Presupuestarias

 M. en Admón. ANARGELIA GARCIA SILVA DIRECTORA GENERAL DE FINANZAS	 Mtra. en C. G. VIRIDIANA DE LUNA DIAZ JEFE DE DEPARTAMENTO DE CONTABILIDAD
---	---

a).- NOTAS DE GESTIÓN ADMINISTRATIVA

1. Autorización e Historia

a) La Universidad Autónoma de Aguascalientes se crea el 19 de junio de 1973, en una reunión histórica donde se aprobó por unanimidad el proyecto para fundar la primera universidad pública en el estado.

La Universidad Autónoma de Aguascalientes es altamente valorada y apreciada por su comunidad y por la sociedad en general, cuenta con un sólido respaldo integrado por su tradición educativa originada en el siglo XIX, transformada en el siglo XX, y renovada en los primeros quince años del siglo XXI para consolidarse como la Institución de Educación Superior líder en el Estado de Aguascalientes.

Dicho liderazgo se encuentra complementado por una importante presencia de la Institución en la región y el país a través del ejercicio de sus funciones con altos niveles de calidad, lo que hace que sea reconocida como una de las mejores universidades de México. Varias áreas institucionales cuentan además con presencia internacional.

Uno de los objetivos postulados en el Plan de Trabajo de la actual administración, expone el compromiso de trabajar de manera decidida en acciones relacionadas con la administración financiera transparente, responsable y eficiente. Dicho objetivo se ha cumplido puesto que, gozamos de un sostenido equilibrio financiero.

b) La Universidad Autónoma de Aguascalientes está estructurada para ofrecer servicios múltiples y optimizar sus recursos con base en una estructura departamental, facilitando el apoyo entre las diferentes unidades de la Institución para responder a sus funciones sustantivas en beneficio de la Comunidad Universitaria y a la sociedad.

Como parte de la información financiera las notas a los estados financieros, se consideran parte integrante de la misma y han sido reveladas presupuestal y financieramente en unidades monetarias.

Las notas de gestión administrativa tienen como finalidad revelar el contexto de los aspectos económicos financieros más relevantes que influyen en las decisiones del periodo y que fueron consideradas en la elaboración de los estados financieros, con la finalidad de tener una mejor comprensión de los mismos y de las características particulares que los afectan o pudieran afectar periodos posteriores.

En atención a lo expresado, presentamos los siguientes documentos informativos.



M. en Admón. ANARGELIA GARCIA SILVA
DIRECTORA GENERAL DE FINANZAS



Mtra. en C. G. VIRIDIANA DE LUNA DIAZ
JEFE DE DEPARTAMENTO DE
CONTABILIDAD

2. Panorama económico y financiero

Los criterios generales de la política económica explican las medidas de política fiscal, sobre la cual se elaboraron los paquetes económicos integrados por las diversas fuentes de financiamiento que sustentan el presupuesto de la Universidad. Los montos de ingresos previstos, así como de gastos deben en todo momento contribuir a alcanzar las metas anuales de los requerimientos Financieros de la Universidad.

3. Organización y Objeto Social

a) Objeto social.

La Universidad Autónoma de Aguascalientes funcionará como organismo público descentralizado del Estado con personalidad jurídica propia para adquirir y administrar bienes.

b) Principal actividad.

La función principal de la Universidad es impartir la enseñanza media y superior, en el Estado de Aguascalientes, realizar investigación científica y humanística, atender beneficios de la cultura a los diversos sectores de la población, lo anterior de acuerdo a lo establecido en su Ley Orgánica Publicada en el Periódico Oficial del estado en fecha 24 de febrero de 1974.

c) Ejercicio fiscal.

El ejercicio fiscal es el 2025.

d) Régimen jurídico.

Es Persona Moral con fines no lucrativos.

e) Consideraciones fiscales del ente: revelar el tipo de contribuciones que esté obligado a pagar o retener.

IMPUESTO SOBRE LA RENTA

Persona Moral no contribuyente por la precepción de sus ingresos, de conformidad al Título III de la Ley del Impuesto Sobre la Renta. Se retiene el impuesto sobre la renta por los siguientes conceptos:

- Sueldos y salarios
- Asimilados a salarios
- 10% Honorarios profesionales
- 10% Arrendamiento
- 1.25% RESICO



M. en Admón. **ANARGELIA GARCIA SILVA**
DIRECTORA GENERAL DE FINANZAS

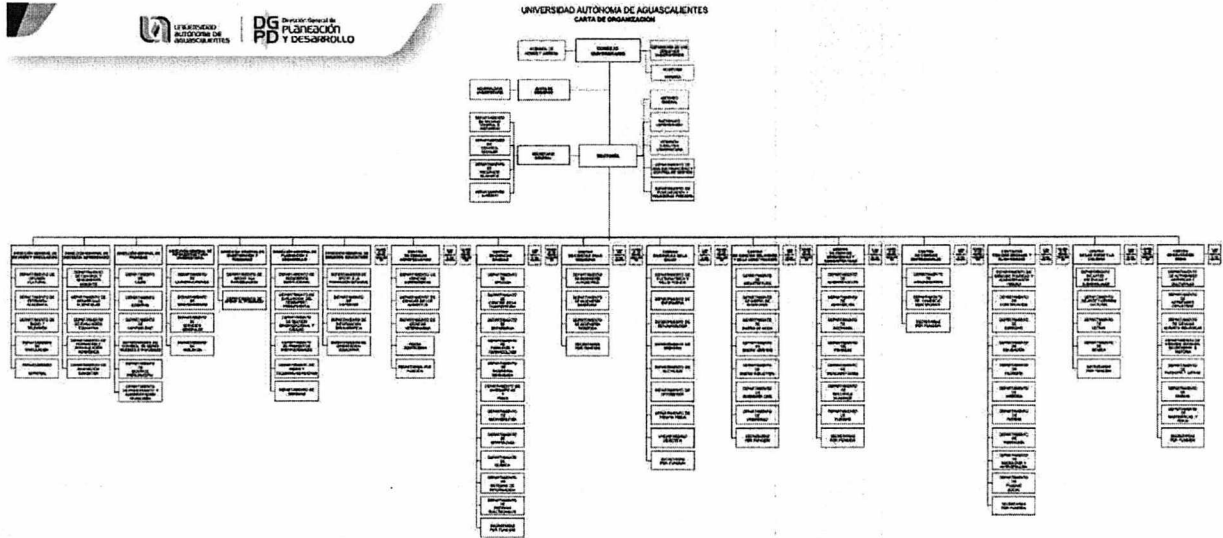


Mtra. en C. G. **VIRIDIANA DE LUNA DIAZ**
JEFE DE DEPARTAMENTO DE
CONTABILIDAD

IMPUESTO AL VALOR AGREGADO

La universidad es contribuyente de IVA, ya que retiene el impuesto conforme al Artículo 3 párrafo III LIVA.

f) Estructura organizacional básica.



g) Fideicomisos de los cuales es fideicomitente o fideicomisario, y contratos análogos, incluyendo mandatos de los cuales es parte.

Sin información que detallar.

4. Bases de Preparación de los Estados Financieros

La información revelada en los estados financieros, se encuentra expresado en moneda nacional y han sido elaborados de conformidad con las disposiciones de la Contabilidad Gubernamental y sustentada en lo dispuesto por los postulados básicos de contabilidad, como normativa supletoria se aplicará conforme al marco conceptual de la contabilidad gubernamental.



M. en Admón. **ANARGELIA GARCIA SILVA**
DIRECTORA GENERAL DE FINANZAS



Mtra. en C. G. **VIRIDIANA DE LUNA DIAZ**
JEFE DE DEPARTAMENTO DE
CONTABILIDAD

El párrafo anterior obedece el cumplimiento del CONAC conforme a lo siguiente:

- a) Si se ha observado la normatividad emitida por el CONAC y las disposiciones legales aplicables.
- b) La normatividad aplicada para el reconocimiento, valuación y revelación de los diferentes rubros de la información financiera, así como las bases de medición utilizadas para la elaboración de los estados financieros; por ejemplo: costo histórico, valor de realización, valor razonable, valor de recuperación o cualquier otro método empleado y los criterios de aplicación de los mismos.
- c) Postulados básicos de Contabilidad Gubernamental (PBCG).
- d) Normatividad supletoria. En caso de emplear varios grupos de normatividades (normatividades supletorias), deberá realizar la justificación razonable correspondiente, su alineación con los PBCG y a las características cualitativas asociadas descritas en el Marco Conceptual de Contabilidad Gubernamental (MCCG) y sus modificaciones. (documentos publicados en el Diario Oficial de la Federación, agosto 2009)
- e) No aplica.

5. Políticas de Contabilidad Significativas

a) Actualización

Atendiendo a la Norma Internacional de Contabilidad del Sector Público (NICS 10-Información Financiera en Economía Hiperinflacionarias), se deberá actualizar el patrimonio cuando el Índice Nacional de Precios al Consumidor acumulada durante un periodo de tres años sea igual o superior al 100%.

Sin embargo, este supuesto no se ha presentado desde antes de la entrada en vigor de la Ley General de Contabilidad Gubernamental.

b) Operaciones en el extranjero

No se realizan operaciones en el extranjero, por lo que no se tiene obligaciones o derechos de esta naturaleza.

c) Inversión en acciones en acciones de Compañías subsidiarias no consolidadas y asociadas.

No se realiza inversión en acciones, por lo que no se tiene obligaciones o derechos de esta naturaleza.

d) Sistema y método de valuación de Inventarios y costo de lo vendido.

Actualmente está en proceso de revisión para la implementación de un sistema o método de valuación de costos para las áreas que lo requieran.



M. en Admón. ANARGELIA GARCIA SILVA
DIRECTORA GENERAL DE FINANZAS



Mtra. en C. G. VIRIDIANA DE LUNA DIAZ
JEFE DE DEPARTAMENTO DE
CONTABILIDAD

Universidad Autónoma de Aguascalientes
 Notas a los Estados Financieros
 Cuarto Trimestre 2025
 (Cifras en Pesos)



e) Beneficios a empleados:

Universidad Autónoma de Aguascalientes

Informe sobre Estudios Actuariales - LDF

Tipo de Sistema	Pensiones y jubilaciones		Riesgos de trabajo		Invalidez y vida		Otras prestaciones sociales		Total	
	Prestación Laboral Beneficio Definido		Prestación Laboral Beneficio Definido		Prestación Laboral Beneficio Definido		Prestación Laboral Beneficio Definido		Prestación Laboral Beneficio Definido	
Población afiliada										
Activos	1,861		1,861		1,861		1,861		1,861	
Edad máxima	79		79		79		79		79	
Edad mínima	20		20		20		20		20	
Edad promedio	48		48		48		48		48	
Pensionados y Jubilados	890		0		33		0		102	
Edad máxima	98		0		102		0		0	
Edad mínima	55		0		47		0		47	
Edad promedio	69		0		68		0		68	
Beneficiarios										
Promedio de años de servicio (trabajadores activos)	18.60		18.60		18.60		18.60		18.60	
Aportación individual al plan de pensión como % del salario	Confianza y Sindicalizado: 4.00% Docente: 10.00%		Confianza y Sindicalizado: 4.00% Docente: 10.00%		Confianza y Sindicalizado: 4.00% Docente: 10.00%		Confianza y Sindicalizado: 4.00% Docente: 10.00%		Confianza y Sindicalizado: 4.00% Docente: 10.00%	
Aportación del ente público al plan de pensión como % del salario	Confianza y Sindicalizado: 6.00% Docente: 15.00%		Confianza y Sindicalizado: 6.00% Docente: 15.00%		Confianza y Sindicalizado: 6.00% Docente: 15.00%		Confianza y Sindicalizado: 6.00% Docente: 15.00%		Confianza y Sindicalizado: 6.00% Docente: 15.00%	
Crecimiento esperado de los pensionados y jubilados (como %)	6.25%				15.33%		NA		21.53%	
Crecimiento esperado de los activos (como %)	1.0125%		1.0125%		1.0125%		1.0125%		1.0125%	
Edad de Jubilación o Pensión	61.06		0.00		48.88		0.00		60.62	
Esperanza de vida	20.72		0.00		30.91		0.00		21.08	
Ingresos del Fondo										
Ingresos Anuales al Fondo de Pensiones	72,666,142.57		72,666,142.57		72,666,142.57		72,666,142.57		72,666,142.57	
Nómina anual										
Activos	371,190,379.64		371,190,379.64		371,190,379.64		371,190,379.64		371,190,379.64	
Pensionados y Jubilados	90,157,576.09		0.00		3,987,378.78		0.00		94,144,954.87	
Beneficiarios de Pensionados y Jubilados	0.00		0.00		0.00		0.00		0.00	
Monto mensual por pensión										
Máximo	86,312.83		0.00		40,779.84		0.00		86,312.83	
Mínimo	7,496.07		0.00		0.00		0.00		7,496.07	
Promedio	8,441.72		0.00		10,069.14		0.00		8,499.91	
Monto de la reserva	1,569,590,335.61								1,569,590,335.61	
Valor presente de las obligaciones										
Pensiones y Jubilaciones en curso de pago	1,142,595,768.13		0.00		38,490,125.82		247,551,222.70		1,428,637,117.66	
Generación actual	1,492,088,595.39		8,597,428.78		46,302,824.91		1,300,387,715.86		2,867,286,564.94	
Generaciones futuras	3,025,467,306.07		7,599,642.18		175,475,714.08		2,091,009,024.56		5,298,551,706.89	
Valor presente de las contribuciones asociadas a los sueldos futuros de cotización 2.00%										
Generación actual	298,457,967.34		963,734.51		11,870,982.16		175,351,065.15		486,643,739.16	
Generaciones futuras	925,287,961.40		2,344,226.03		53,666,276.75		633,193,681.14		1,620,472,347.33	
Valor presente de aportaciones futuras										
Generación actual	270,355,342.44		872,980.46		10,753,213.55		158,840,054.27		440,821,490.72	
Generaciones futuras	1,184,229,234.05		2,974,661.83		68,684,751.63		818,071,899.62		2,073,960,547.13	
Otros ingresos	0.00		0.00		0.00		0.00		0.00	
Déficit/Supervivi actuarial										
Generación actual	(495,380,818.13)		(6,070,723.81)		(82,168,755.02)		(1,213,747,820.19)		(1,798,868,117.11)	
Generaciones futuras	(915,950,110.62)		(2,300,772.31)		(53,124,685.70)		(632,743,243.80)		(1,604,118,812.43)	
Periodo de suficiencia										
Año de descapitalización	2047		2047		2047		2047		2047	
Tasa de rendimiento	2.00%		2.00%		2.00%		2.00%		2.00%	
Estudio actuarial										
Año de elaboración del estudio actuarial	2025		2025		2025		2025		2025	
Empresa que elaboró el estudio actuarial	Valuaciones Actuariales del Norte, S. C.		Valuaciones Actuariales del Norte, S. C.		Valuaciones Actuariales del Norte, S. C.		Valuaciones Actuariales del Norte, S. C.		Valuaciones Actuariales del Norte, S. C.	

M. en Admón. ANARGELIA GARCIA SILVA
 DIRECTORA GENERAL DE FINANZAS

Mtra. en C. G. VIRIDIANA DE LUNA DIAZ
 JEFE DE DEPARTAMENTO DE
 CONTABILIDAD

f) Provisiones



Universidad Autónoma de Aguascalientes
Al 31 de Diciembre de 2025

PROVISIONES	
Concepto	Importe
PROVISIONES	2,025,705,396
APORTACION GRAL. PERSONAL SINDICALIZADO	28,123,458
APORTACION GRAL. PERSONAL DOCENTE	293,015,681
APORTACION GRAL. PERSONAL CONFIANZA	68,707,967
APORT. PERSONAL SINDICALIZADO	45,149,652
APORT. PERSONAL DOCENTE	387,619,439
APORT. PERSONAL CONFIANZA	99,849,304
APORT. UAA PERSONAL SINDICALIZADO	112,340,411
APORT. UAA PERSONAL DOCENTE	742,624,280
APORT. UAA PERSONAL CONFIANZA	248,275,204

g) Reservas

Sin información que detallar.

h) Cambios en políticas contables y corrección de errores junto con la revelación de los efectos que se tendrá en la información financiera del ente público, ya sea retrospectivos o prospectivos.



Sin información que detallar.

i) Reclasificaciones

Sin información que detallar.

j) Depuración y cancelación de saldos.

Sin información que detallar.

 M. en Admón. ANARGELIA GARCIA SILVA DIRECTORA GENERAL DE FINANZAS	 Mtra. en C.-G. VIRIDIANA DE LUNA DIAZ JEFE DE DEPARTAMENTO DE CONTABILIDAD
---	---

6. Posición en Moneda Extranjera y Protección por Riesgo Cambiario

a) Activos en moneda extranjera.

Sin información que detallar.

b) Pasivos en moneda extranjera.

Sin información que detallar.

c) Posición en moneda extranjera.

Sin información que detallar.

d) Tipo de cambio.

Sin información que detallar.

e) Equivalente en moneda nacional.

Sin información que detallar.



M. en Admón. ANARGELIA GARCIA SILVA
DIRECTORA GENERAL DE FINANZAS



Mtra. en C. G. VIRIDIANA DE LUNA DIAZ
JEFE DE DEPARTAMENTO DE
CONTABILIDAD

7. Reporte Analítico del Activo

a) Vida útil, porcentajes de depreciación y amortización utilizados en los diferentes tipos de activos, o el importe de las pérdidas por deterioro reconocidas.

DESCRIPCIÓN DEL ACTIVO	AÑOS DE VIDA UTIL	% DE DEPRECIACIÓN ANUAL
MOBILIARIO Y EQUIPO DE ADMINISTRACIÓN	10	10%
MUEBLES, EXCEPTO DE OFICINA Y ESTANTERÍA	10	10%
INSTRUMENTAL DE MUSICA	10	10%
ARTÍCULOS DE BIBLIOTECA (PRESUPUESTARIO)	10	10%
OBJETOS, OBRAS DE ARTE, HISTÓRICAS Y CULTURALES (PRESUPUESTARIO)	10	10%
EQUIPO DE CÓMPUTO Y DE TECNOLOGÍAS DE LA INFORMACIÓN	3	33.3%
OTROS BIENES MUEBLES	10	10%
OTROS EQUIPOS DE ADMINISTRACION Y PRODUCCION	10	10%
EQUIPOS Y APARATOS AUDIOVISUALES	3	33.3%
APARATOS DEPORTIVOS	5	20%
CÁMARAS FOTOGRÁFICAS Y DE VIDEO	3	33.3%
OTRO MOBILIARIO Y EQUIPO EDUCACIONAL Y RECREATIVO	5	20%
EQUIPO MÉDICO Y DE LABORATORIO	5	20%
INSTRUMENTAL MÉDICO Y DE LABORATORIO	5	20%
VEHICULOS Y EQUIPO DE TRANSPORTE TERRESTRE	5	20%
CARROCERÍAS Y REMOLQUES	5	20%
EQUIPO AEROESPACIAL	5	20%
EMBARCACIONES	5	20%
OTROS EQUIPOS DE TRANSPORTE	5	20%
MAQUINARIA Y EQUIPO AGROPECUARIO	10	10%
MAQUINARIA Y EQUIPO INDUSTRIAL	10	10%
MAQUINARIA Y EQUIPO DE CONSTRUCCIÓN	10	10%
SISTEMAS DE AIRE ACONDICIONADO, CALEFACCIÓN Y DE REFRIGERACIÓN INDUSTRIAL Y COMERCIAL	10	10%
EQUIPO DE COMUNICACIÓN Y TELECOMUNICACIÓN	10	10%
EQUIPOS DE GENERACIÓN ELÉCTRICA, APARATOS Y ACCESORIOS ELÉCTRICOS	10	10%
HERRAMIENTAS Y MÁQUINAS-HERRAMIENTA	10	10%
OTROS EQUIPOS	10	10%
MAQUINARIA Y EQUIPO DIVERSO	10	10%
AMORTIZACION ACUMULADA- SOFTWARE	6	15%
AMORTIZACION ACUMULADA- LICENCIAS INFORMATICAS E INTELLECTUALES	6	15%

M. en Admón. ANARGELIA GARCIA SILVA
 DIRECTORA GENERAL DE FINANZAS

Mtra. en C. G. VIRIDIANA DE LUNA DIAZ
 JEFE DE DEPARTAMENTO DE
 CONTABILIDAD

b) Cambios en el porcentaje de depreciación y amortización y en el valor de los activos ocasionado por deterioro.

Sin información que detallar.

c) Capitalización de gastos



La UAA capitaliza las obras en proceso concluidas a bienes inmuebles.

d) Riesgos por tipo de cambio o tipo de interés de las inversiones financieras.

INSTRUMENTO	CARACTERISTICAS	TASA	MES
PORTAFOLIO DE INVERSIÓN	PORTAFOLIO DE INVERSIÓN CON BASE CETES	6.29%	DICIEMBRE 2025
PORTAFOLIO DE INVERSIÓN	PORTAFOLIO DE INVERSIÓN CON BASE CETES	7.22%	DICIEMBRE 2025
FONDO DE INVERSIÓN	FONDO DE INVERSIÓN DE DEUDA GUBERNAMENTAL	7.04%	DICIEMBRE 2025
FONDO DE INVERSIÓN	FONDO DE INVERSIÓN DE DEUDA	7.26%	DICIEMBRE 2025
CERTIFICADOS BURSÁTILES	CERTIFICADOS BURSÁTILES FIDUCIARIOS	TIIE 28 +1.5%	DICIEMBRE 2025
CERTIFICADOS BURSÁTILES	CERTIFICADOS BURSÁTILES FIDUCIARIOS	TIIE 28	DICIEMBRE 2025

e) Valor en el ejercicio de los bienes construidos por la entidad.

El valor de los activos se realiza en base a las estimaciones de la obra y facturas enviadas por los Contratistas.

 M. en Admón. ANARGELIA GARCIA SILVA DIRECTORA GENERAL DE FINANZAS	 Mtra. en C. G. VIRIDIANA DE LUNA DIAZ JEFE DE DEPARTAMENTO DE CONTABILIDAD
---	--

f) Otras circunstancias de carácter significativo que afecte el activo

La UAA no tiene identificado alguna otra circunstancia de carácter significativo que afecte el activo.

g) Desmantelamiento de activos, procedimientos, implicaciones, efectos contables.


Sin información que detallar.

h) Administración de activos; planeación con el objetivo de que el ente los utilice de manera más efectiva.

Es responsabilidad de cada resguardante.

Adicionalmente, se incluyen las explicaciones de las principales variaciones en el activo, en cuadros comparativos como sigue:

a) Inversiones en valores.





Universidad Autónoma de Aguascalientes
 Al 31 de Diciembre de 2025

INVERSIONES EN VALORES					
Concepto	2024	2025	VARIACION	EXPLICACION	
INVERSIONES TEMPORALES UAA	2,382,096,757	490,410,984	-	1,891,685,773	Se realizaron reclasificaciones debido a cambios en registros contables, así como derivados de incumplimientos en pagos.
INVERSIONES FINANCIERAS DE CORTO PLAZO	50,655,044	17,919,617	-	32,735,427	Se realizaron ventas de inversiones, reclasificaciones por cambios en registros contables y apertura de nuevas inversiones.

b) No se cuenta con Patrimonio de Organismos Descentralizados de Control Presupuestario Indirecto.

c) No se cuenta con Inversiones en empresas de participación mayoritaria.

d) No se cuenta con Inversiones en empresas de participación minoritaria.

 M. en Admón. ANARGELIA GARCIA SILVA DIRECTORA GENERAL DE FINANZAS	 Mtra. en C. G. VIRIDIANA DE LUNA DIAZ JEFE DE DEPARTAMENTO DE CONTABILIDAD
---	---

Universidad Autónoma de Aguascalientes
 Notas a los Estados Financieros
 Cuarto Trimestre 2025
 (Cifras en Pesos)



e) No se cuenta con Patrimonio de Organismos Descentralizados de Control Presupuestario Directo, según corresponda.

Universidad Autónoma de Aguascalientes					
Estado Analítico del Activo					
Del 01 de Enero al 31 de Diciembre 2025					
(Cifras en Pesos)					
CONCEPTO	Saldo Inicial	Cargos del Periodo	Abonos del Periodo	Saldo Final	Variación del Periodo
ACTIVO	4,967,011,248	138,673,571,090	136,037,186,752	7,603,395,586	2,636,384,339
Activo Circulante	3,021,669,899	122,402,730,910	124,340,838,397	1,083,562,411	-1,938,107,487
Efectivo y Equivalentes	2,790,980,250	119,735,899,743	121,601,164,239	925,715,754	-1,865,264,496
Derechos a Recibir Efectivo o Equivalentes	185,167,303	2,512,066,760	2,583,038,813	114,195,250	-70,972,053
Derechos a Recibir Bienes o Servicios	33,186,402	104,212,975	106,182,302	31,217,075	-1,969,327
Inventarios	9,759,855	40,515,550	40,409,610	9,865,794	105,939
Almacenes	2,576,089	10,035,882	10,035,745	2,576,227	138
Estimación por Pérdida o Deterioro de Activos Circulantes	0	0	7,689	-7,689	-7,689
Otros Activos Circulantes	0	0	0	0	0
Activo No Circulante	1,945,341,349	16,270,840,181	11,696,348,355	6,519,833,175	4,574,491,826
Inversiones Financieras a Largo Plazo	0	2,384,499,579	65,132,153	2,319,367,426	2,319,367,426
Derechos a Recibir Efectivo o Equivalentes a Largo Plazo	312,969,297	115,622,510	14,848,753	413,743,054	100,773,758
Bienes Inmuebles, Infraestructura y Construcciones en Proceso	1,435,421,556	13,576,057,642	11,515,124,496	3,496,354,703	2,060,933,146
Bienes Muebles	1,169,760,592	153,042,652	44,118,974	1,278,684,271	108,923,679
Activos Intangibles	19,481,917	3,215,847	0	22,697,765	3,215,847
Depreciación, Deterioro y Amortización Acumulada de Bienes	-992,406,588	38,401,949	57,028,030	-1,011,032,669	-18,626,081
Activos Diferidos	52,366	0	0	52,366	0
Estimación por Pérdida o Deterioro de Activos no Circulantes	62,209	0	95,949	-33,740	-95,949
Otros Activos No Circulantes	0	0	0	0	0

Bajo protesta de decir verdad declaramos que los Estados Financieros y sus Notas son razonablemente correctos y responsabilidad del emisor

M. en Admón. ANARGELIA GARCIA SILVA
 DIRECTORA GENERAL DE FINANZAS

Mtra. en C. G. VIRIDIANA DE LUNA DIAZ
 JEFE DE DEPARTAMENTO DE
 CONTABILIDAD

8. Fideicomisos, Mandatos y Análogos

a) Por ramo administrativo que los reporta.

FIDEICOMISOS	SALDO ESTADO DE CUENTA AL 31 DE DICIEMBRE 2025
FIDEICOMISO PRODEP	\$ 13,482,430.86
FIDEICOMISO DE PENSIONES	\$ 2,286,904,888.85
	\$ 2,300,387,319.71

b) Enlistar los de mayor monto de disponibilidad, relacionando aquéllos que conforman el 80% de las disponibilidades.

Sin información que detallar.



M. en Admón. ANARGELIA GARCÍA SILVA
DIRECTORA GENERAL DE FINANZAS



Mtra. en C. G. VIRIDIANA DE LUNA DÍAZ
JEFE DE DEPARTAMENTO DE
CONTABILIDAD

9. Reporte de la Recaudación

a) Análisis del comportamiento de la recaudación correspondiente al ente público o cualquier tipo de ingreso, de forma separada los ingresos locales de los federales.



Universidad Autónoma de Aguascalientes
 Al 31 de Diciembre de 2025

INGRESOS DERIVADOS DE FINANCIAMIENTO			
Concepto	ESTIMADO	MODIFICADO	RECAUDADO
Productos	7,179,694	74,609,302	74,609,302
Ingresos por Venta de Bienes, Prestación de Servicios y Otros Ingresos	632,464,380	517,668,672	515,325,568
Ingresos Derivados de Financiamiento	206,089,496	595,944,633	-
Transferencias de fondo de Estabilización de los Ingresos de las Entic	-	100,510	100,510
Transferencias de participaciones (RAMO 28)	641,562,121	720,970,197	720,970,197
Transferencias de Recursos Federales Reasignados por convenio	1,146,643,889	1,202,455,922	1,197,985,472
TOTAL DE INGRESOS	2,633,939,580	3,111,749,236	2,508,991,049

M. en Admón. ANARGELIA GARCÍA SILVA
 DIRECTORA GENERAL DE FINANZAS

Mtra. en C. G. VIRIDIANA DE LUNA DIAZ
 JEFE DE DEPARTAMENTO DE
 CONTABILIDAD

Universidad Autónoma de Aguascalientes
 Notas a los Estados Financieros
 Cuarto Trimestre 2025
 (Cifras en Pesos)



b) Proyección de la recaudación e ingresos en el mediano plazo.

Universidad Autónoma de Aguascalientes							UNIVERSIDAD AUTONOMA DE AGUASCALIENTES
Estado Analítico del Ingreso por Fuente de Financiamiento							
Del 01 de Enero al 31 de Diciembre 2025 (Cifras en pesos)							
Rubro de Ingresos / Fuente de Financiamiento	Ingreso					Diferencia	
	Estimado	Ampliaciones/ (Reducciones)	Modificado	Devengado	Recaudado		
Ingresos del Poder Ejecutivo Federal o Estatal y de los Municipios	0	0	0	0	0	0	
Impuestos	0	0	0	0	0	0	
Cuotas y Aportaciones de Seguridad Social	0	0	0	0	0	0	
Contribuciones de Mejoras	0	0	0	0	0	0	
Derechos	0	0	0	0	0	0	
Productos	0	0	0	0	0	0	
Aprovechamientos	0	0	0	0	0	0	
Participaciones, Aportaciones, Convenios, Incentivos	0	0	0	0	0	0	
Derivados de la Colaboración Fiscal y Fondos Distintos de Aportaciones.	0	0	0	0	0	0	
Transferencias, Asignaciones, Subsidios y Subvenciones, y Pensiones y Jubilaciones	0	0	0	0	0	0	
Ingresos de los Entes Públicos de los Poderes Legislativo y Judicial, de los Órganos Autónomos y del Sector Paraestatal o Paramunicipal, así como de las Empresas Productivas del Estado	2,427,850,084	87,954,519	2,515,804,603	2,509,031,634	2,508,991,049	81,140,965	
Cuotas y Aportaciones de Seguridad Social	0	0	0	0	0	0	
Productos	7,179,694	67,429,608	74,609,302	74,609,302	74,609,302	67,429,608	
Ingresos por Ventas de Bienes, Prestación de Servicios y Otros Ingresos	632,464,380	-114,795,708	517,668,672	515,366,153	515,325,568	-117,138,812	
Transferencias, Asignaciones, Subsidios y Subvenciones, y Pensiones y Jubilaciones	1,788,206,010	135,320,619	1,923,526,629	1,919,056,179	1,919,056,179	130,850,169	
Ingresos Derivados de Financiamiento	206,089,496	389,855,137	595,944,633	0	0	-206,089,496	
Ingresos Derivados de Financiamientos	206,089,496	389,855,137	595,944,633	0	0	-206,089,496	
Total	2,633,939,580	477,809,656	3,111,749,236	2,509,031,634	2,508,991,049	-124,948,531	
				Ingresos excedentes			

M. en Admón. ANARGELIA GARCÍA SILVA
 DIRECTORA GENERAL DE FINANZAS



Mtra. en C. G. VIRIDIANA DE LUNA DIAZ
 JEFE DE DEPARTAMENTO DE
 CONTABILIDAD

Universidad Autónoma de Aguascalientes
 Notas a los Estados Financieros
 Cuarto Trimestre 2025
 (Cifras en Pesos)



Universidad Autónoma de Aguascalientes							UNIVERSIDAD AUTÓNOMA DE AGUASCALIENTES
Estado Analítico de Ingresos							
Del 01 de Enero al 31 de Diciembre 2025 (Cifras en pesos)							
Rubro de Ingresos / Fuente de Financiamiento	Ingreso					Diferencia	
	Estimado	Ampliaciones/ (Reducciones)	Modificado	Devengado	Recaudado		
Impuestos	0	0	0	0	0	0	
Cuotas y Aportaciones de Seguridad Social	0	0	0	0	0	0	
Contribuciones de Mejoras	0	0	0	0	0	0	
Derechos	0	0	0	0	0	0	
Productos	7,179,694	67,429,608	74,609,302	74,609,302	74,609,302	67,429,608	
Aprovechamientos	0	0	0	0	0	0	
Ingresos por Venta de Bienes, Prestación de Servicios y Otros Ingresos	632,464,380	-114,795,708	517,668,672	515,366,153	515,325,568	-117,138,812	
Participaciones, Aportaciones, Convenios, Incentivos Derivados de la Colaboración Fiscal y Fondos Distintos de Aportaciones	0	0	0	0	0	0	
Transferencias, Asignaciones, Subsidios y Subvenciones, y Pensiones y Jubilaciones	1,788,206,010	135,320,619	1,923,526,629	1,919,056,179	1,919,056,179	130,850,169	
Ingresos Derivados de Financiamiento	206,089,496	389,855,137	595,944,633	0	0	-206,089,496	
Total	2,633,939,580	477,809,656	3,111,749,236	2,509,031,634	2,508,991,049	-124,948,531	
				Ingresos excedentes			

Sin variaciones significativas.

 M. en Admón. ANARGELIA GARCIA SILVA DIRECTORA GENERAL DE FINANZAS	 Mtra. en C. G. VIRIDIANA DE LUNA DIAZ JEFE DE DEPARTAMENTO DE CONTABILIDAD
---	--



Universidad Autónoma de Aguascalientes
 Notas a los Estados Financieros
 Cuarto Trimestre 2025
 (Cifras en Pesos)



Universidad Autónoma de Aguascalientes Estado de Actividades Del 01 de Enero al 31 de Diciembre 2025 (Cifras en Pesos)		 UNIVERSIDAD AUTÓNOMA DE AGUASCALIENTES	
Concepto	2025	2024	
INGRESOS Y OTROS BENEFICIOS			
Ingresos de la Gestión:	430,097,974	404,643,912	
Impuestos	0	0	
Cuotas y Aportaciones de Seguridad Social	0	0	
Contribuciones de Mejoras	0	0	
Derechos	0	0	
Productos	0	0	
Aprovechamientos	0	0	
Ingresos por Venta de Bienes y Prestación de Servicios	430,097,974	404,643,912	
Participaciones, Aportaciones, Convenios, Incentivos Derivados de la Colaboración Fiscal, Fondos Distintos de Aportaciones, Transferencias, Asignaciones, Subsidios y Subvenciones, y Pensiones y Jubilaciones	1,907,998,300	1,778,703,678	
Participaciones, Aportaciones, Convenios, Incentivos Derivados de la Colaboración Fiscal y Fondos Distintos de Aportaciones	0	0	
Transferencias, Asignaciones, Subsidios y Subvenciones, y Pensiones y Jubilaciones	1,907,998,300	1,778,703,678	
Otros Ingresos y Beneficios	323,725,649	463,175,662	
Ingresos Financieros	101,076,686	282,576,232	
Incremento de la Variación de Inventarios	6,358,877	20,886,814	
Disminución del Exceso de Estimaciones por Pérdida o Deterioro u Obsolescencia	0	0	
Disminución del Exceso de Provisiones	0	0	
Otros Ingresos y Beneficios Varios	216,290,086	150,712,615	
Total de Ingresos y Otros Beneficios	2,661,821,923	2,646,523,251	
GASTOS Y OTRAS PERDIDAS			
Gastos de Funcionamiento	2,012,888,105	1,852,239,201	
Servicios Personales	1,863,114,406	1,536,812,993	
Materiales y Suministros	113,043,877	101,785,162	
Servicios Generales	236,729,823	213,641,046	
Transferencias, Asignaciones, Subsidios y Otras Ayudas	347,647,618	443,949,940	
Transferencias Internas y Asignaciones al Sector Público	35,054	10,214	
Transferencias al Resto del Sector Público	0	0	
Subsidios y Subvenciones	0	0	
Ayudas Sociales	55,721,064	53,438,208	
Pensiones y Jubilaciones	0	0	
Transferencias a Fideicomisos, Mandatos y Contratos Análogos	291,700,859	390,213,353	
Transferencias a la Seguridad Social	0	0	
Donativos	190,641	288,164	
Transferencias al Exterior	0	0	
Participaciones y Aportaciones	0	0	
Participaciones	0	0	
Aportaciones	0	0	
Convenios	0	0	
Intereses, Comisiones y Otros Gastos de la Deuda Pública	0	0	
Intereses de la Deuda Pública	0	0	
Comisiones de la Deuda Pública	0	0	
Gastos de la Deuda Pública	0	0	
Costo por Coberturas	0	0	
Apoyos Financieros	0	0	
Otros Gastos y Pérdidas Extraordinarias	81,037,981	70,835,100	
Estimaciones, Depreciaciones, Deterioros, Obsolescencia y Amortizaciones	80,486,109	63,096,698	
Provisiones	0	0	
Disminución de inventarios	814,969	1,420,733	
Otros Gastos	19,736,913	6,317,671	
Inversión Pública	0	0	
Inversión Pública No Capitalizable	0	0	
Total de Gastos y Otras Pérdidas	2,441,573,705	2,367,024,241	
Resultado del Ejercicio (Ahorro/Desahorro)	220,248,218	279,499,011	

Bajo protesta de decir verdad declaramos que los Estados Financieros y sus Notas son razonablemente correctos y responsabilidad del emisor.

Sin variaciones significativas.

 M. en Admón. ANARGELIA GARCÍA SILVA DIRECTORA GENERAL DE FINANZAS	 Mtra. en C. G. VIRIDIANA DE LUNA DÍAZ JEFE DE DEPARTAMENTO DE CONTABILIDAD
---	--

10. Información sobre la Deuda y el Reporte Analítico de la Deuda

a) Utilizar al menos los siguientes indicadores: deuda respecto al PIB y deuda respecto a la recaudación tomando, como mínimo, un período igual o menor a 5 años.

Sin información que detallar.

b) Información de manera agrupada por tipo de valor gubernamental o instrumento financiero en la que se consideren intereses, comisiones, tasa, perfil de vencimiento y otros gastos de la deuda.

Sin información que detallar.

11. Calificaciones otorgadas

Sin información que detallar.

12. Proceso de Mejora

a) Principales Políticas de control interno.

La UAA cuenta con normas generales en materia de control interno que evalúan su diseño, implementación y eficacia, con el objetivo de coadyuvar con el cumplimiento de los objetivos y metas institucionales.

b) Medidas de desempeño financiero, metas y alcance.

13. Información por Segmentos

Sin información que detallar.

14. Eventos Posteriores al Cierre

Sin información que detallar.



M. en Admón. ANARGELIA GARCIA SILVA
DIRECTORA GENERAL DE FINANZAS



Mtra. en C. G. VIRIDIANA DE LUNA DIAZ
JEFE DE DEPARTAMENTO DE
CONTABILIDAD

15. Partes Relacionadas


Sin información que detallar.

16. Responsabilidad Sobre la Presentación Razonable de la Información Contable

“Bajo protesta de decir verdad declaramos que los Estados Financieros y sus notas, son razonablemente correctos y su contenido es responsabilidad de la Universidad”.



M. en Admón. ANARGELIA GARCÍA SILVA
DIRECTORA GENERAL DE FINANZAS



Mtra. en C. G. VIRIDIANA DE LUNA DIAZ
JEFE DE DEPARTAMENTO DE
CONTABILIDAD

b).- NOTAS DE DESGLOSE

I. Notas del Estado de Actividades

Ingresos y Otros Beneficios

1. Este rubro se integra principalmente por los ingresos de: Recursos Fiscales, Participaciones, Aportaciones y Otras ayudas. Además de los Ingresos de Gestión que se refieren a la venta de bienes y servicios realizados por organismos descentralizados.

Participaciones, aportaciones, convenios, incentivos derivados de la colaboración fiscal, fondos distintos de aportaciones, transferencias, asignaciones, subsidios y subvenciones, y pensiones y jubilaciones.

Este rubro se integra principalmente por los ingresos de: Recursos Fiscales, Participaciones, Aportaciones y Otras ayudas. Además de los Ingresos de Gestión que se refieren a la venta de bienes y servicios realizados por organismos descentralizados.



Universidad Autónoma de Aguascalientes
Notas de Desglose
Al 31 de Diciembre de 2025
INGRESOS

INGRESOS DE GESTIÓN

Descripción	Importe
Ingresos De Gestion	
Ingresos por venta de bienes y servicios	430,097,974
Ingresos por venta de bienes y servicios de organismos descentralizados	430,097,974

PARTICIPACIONES, APORTACIONES, TRANSFERENCIAS, ASIGNACIONES, SUBSIDIOS Y OTRAS AYUDAS

Descripción	Importe
Participaciones, Aportaciones, Transferencias, Asignaciones y Subsidios	1,907,998,300
Transferencias, asignaciones, subsidios y otras ayudas	1,907,998,300



M. en Admón. **ANARGELIA GARCÍA SILVA**
DIRECTORA GENERAL DE FINANZAS



Mtra. en C. G. **VIRIDIANA DE EUNA DÍAZ**
JEFE DE DEPARTAMENTO DE
CONTABILIDAD

Universidad Autónoma de Aguascalientes
Notas a los Estados Financieros
Cuarto Trimestre 2025
(Cifras en Pesos)



Otros ingresos y beneficios.

Este rubro se integra principalmente por los ingresos de: Recursos Fiscales, Participaciones, Aportaciones y Otras ayudas. Además de los Ingresos de Gestión que se refieren a la venta de bienes y servicios realizados por organismos descentralizados.



Universidad Autónoma de Aguascalientes
Notas de Desglose
Al 31 de Diciembre de 2025
OTROS INGRESOS

OTROS INGRESOS Y BENEFICIOS	
Descripción	Importe
Ingresos Financieros	101,076,686
Incremento por variación de inventarios	6,358,877
Otros ingresos y beneficios varios	216,290,086

M. en Admón. ANARGELIA GARCIA SILVA
DIRECTORA GENERAL DE FINANZAS

Mtra. en C. G. VIRIBIANA DE LUNA DIAZ
JEFE DE DEPARTAMENTO DE
CONTABILIDAD

Gastos y otras perdidas

- Este rubro se integra principalmente por los egresos de las Cuentas de: Remuneraciones al Personal de Carácter Permanente, Transferencias a Fideicomisos, Mandatos y Contratos Análogos a Entidades Paraestatales, y Depreciación de Bienes muebles. A continuación, se detallan las cuentas de gastos usadas dentro del periodo que se informa:



Universidad Autónoma de Aguascalientes
 Al 31 de Diciembre de 2025
 Notas de Desglose
GASTOS Y OTRAS PERDIDAS

GASTOS Y OTRAS PERDIDAS			
Descripción	Importe	%	
GASTOS Y OTRAS PERDIDAS	2,441,573,705	100%	
Remuneraciones al Personal de Carácter Permanente	561,125,365	22.98%	
Remuneraciones al Personal de Carácter Transitorio	2,732,186	0.11%	
Remuneraciones Adicionales y Especiales	414,476,421	16.98%	
Seguridad Social	266,829,423	10.93%	
Otras Prestaciones Sociales y Económicas	337,848,417	13.84%	
Pago de Estímulos a Servidores Públicos	80,102,594	3.28%	
Materiales de Administración, Emisión de Documentos y Artículos Oficiales	25,373,534	1.04%	
Alimentos y Utensilios	9,986,092	0.41%	
Materias Primas, Materiales y Suministros Para Producción	24,142,358	0.99%	
Materiales y Artículos de Construcción y de Reparación	10,155,756	0.42%	
Productos Químicos, Farmacéuticos y de Laboratorio	12,908,224	0.53%	
Combustibles, Lubricantes y Aditivos	7,350,437	0.30%	
Vestuario, Blancos, Prendas de Protección y Artículos Deportivos	13,156,695	0.54%	
Herramientas, Refacciones y Accesorios Menores	9,970,781	0.41%	
Servicios Básicos	30,679,235	1.26%	
Servicios de Arrendamiento	18,990,926	0.78%	
Servicios Profesionales, Científicos y Técnicos y Otros Servicios	41,414,985	1.70%	
Servicios Financieros, Bancarios y Comerciales	13,642,733	0.56%	
Servicios de Instalación, Reparación, Mantenimiento y Conservación	79,650,409	3.26%	
Servicios de Comunicación Social y Publicidad	1,651,130	0.07%	
Servicios de Traslado y Viáticos	5,453,441	0.22%	
Servicios Oficiales	8,365,388	0.34%	
Otros Servicios Generales	36,881,573	1.51%	
Transferencias Internas al Sector Público	35,054	0.00%	
Ayudas Sociales a Personas	10,350,093	0.42%	
Becas	41,040,343	1.68%	
Ayudas Sociales a Instituciones	4,330,627	0.18%	
Transferencias a Fideicomisos, Mandatos y Contratos Análogos a Entidades Paraestatales	291,700,859	11.95%	
Donativos A Instituciones Sin Fines De Lucro	190,641	0.01%	
Depreciación de Bienes muebles	56,068,936	2.30%	
Deterioro de Activos Biológicos	9,000	0.00%	
Amortización de Activos Intangibles	923,960	0.04%	
Disminución de Bienes por Perdida, Obsolescencia y Deterioro	3,484,214	0.14%	
Disminución de Inventarios de Mercancías Para Venta	85,373	0.00%	
Disminución de Inventarios de Mercancías en Proceso de Elaboración	630,703	0.03%	
Disminución de Almacén de Materiales y Suministros de Consumo	98,884	0.00%	
Gastos de Ejercicios Anteriores	1,500	0.00%	
Bonificaciones y Descuentos Otorgados	6,427,452	0.26%	
Otros Gastos Varios	13,307,961	0.55%	


 M. en Admón. **ANARGELIA GARCÍA SILVA**
 DIRECTORA GENERAL DE FINANZAS


 Mtra. en C. G. **VIRIDIANA DE LUNA DÍAZ**
 JEFE DE DEPARTAMENTO DE
 CONTABILIDAD

II. Notas del Estado de Situación Financiera

Activo

Efectivo y Equivalentes.

1. Este rubro se integra por los montos de efectivo en caja y equivalentes de efectivo, representados principalmente por los ingresos de Inversiones temporales (hasta 3 meses), cuentas que a continuación se detallan:



Universidad Autónoma de Aguascalientes
Notas de Desglose
Al 31 de Diciembre de 2025

FLUJO DE EFECTIVO		
Concepto	2025	2024
Efectivo y equivalentes		
Efectivo	768,419	754,838
Bancos/tesorería	434,536,351	408,128,655
Inversiones temporales (hasta 3 meses)	490,410,984	2,382,096,757
	925,715,754	2,790,980,250



M. en Admón. ANARGELIA GARCÍA SILVA
DIRECTORA GENERAL DE FINANZAS



Mtra. en C. G. VIRIDIANA DE LUNA DÍAZ
JEFE DE DEPARTAMENTO DE
CONTABILIDAD

Universidad Autónoma de Aguascalientes
 Notas a los Estados Financieros
 Cuarto Trimestre 2025
 (Cifras en Pesos)



Universidad Autónoma de Aguascalientes
 Al 31 de Diciembre de 2025
 Notas de Desglose
 POR TIPO DE CONTRIBUCIÓN

CUENTAS POR COBRAR A CORTO PLAZO					
Descripción	2025	2024	2023	2022	2021
Cuentas por cobrar a cortos plazo	-1,674,059	1,870,441	708,264	2,722,197	925,167.07

POR TIPO DE CONTRIBUCIÓN

INGRESOS POR RECUPERAR A CORTO PLAZO					
Descripción	2025	2024	2023	2022	2021
Ingresos por Recuperar a Corto Plazo	850,916	152,690	152,690	-382,135	-382,135



Universidad Autónoma de Aguascalientes
 Al 31 de Diciembre de 2025
 Notas de Desglose
 FONDOS CON AFECTACIÓN ESPECÍFICA
 E INVERSIONES FINANCIERAS

INVERSIONES TEMPORALES (HASTA 3 MESES)		
Descripción		Importe
BBVA BANCOMER, S.A.		198,131,936
INV BBVA [REDACTED] 7858 INVERSIONES APOYO A ESTUDIANTES [REDACTED] 6882)		66,055,846
INV BBVA [REDACTED] 8515 FONDO DE ESTABILIZACIÓN Y CONTINGENCIA		89,612,787
INV BBVA [REDACTED] 2423 PASIVOS CONTINGENTES		42,463,303
BANCO SANTANDER, S.A.		208,213,467
CTA [REDACTED] 3871 LIBRERIA UNIVERSITARIA		11,578,214
INV SANTANDER [REDACTED] 8178 INVERSIONES SERVICIOS CONCESIONADOS		28,018,828
INV SANTANDER [REDACTED] 0411 FONDO DE INVERSIÓN PRODUCTIVA 2021-2022		82,925,163
INV SANTANDER [REDACTED] 1478 PROPIOS 2022		3,954,764
INV SANTANDER [REDACTED] 2056 POSTA Z		11,930,526
INV SANTANDER [REDACTED] 4022 CREDITO EDUCATIVO ([REDACTED] 402-2)		10,554,058
INV SANTANDER [REDACTED] 5076 CREDITO EDUCATIVO ([REDACTED] 507-6)		5,628,650
INV SANTANDER [REDACTED] 7304 PRESTAMOS PERSONALES ([REDACTED] 557-0)		53,383,732
INV SANTANDER [REDACTED] 0526 CONTROL DE PENSIONES Y JUBILACIONES		239,532
ACTINVER CASA DE BOLSA, S.A. DE C.V.		-110
INV ACTINVER [REDACTED] 7237 FONDO DE AHORRO ADVC [REDACTED] 9723)		-110
HSBC, MEXICO S.A.		84,065,691
INV HSBC [REDACTED] 1610 FONDO DE APOYO A LA INVESTIGACION ([REDACTED] 0025)		84,065,691

M. en Admón. ANARGELIA GARCIA SILVA
 DIRECTORA GENERAL DE FINANZAS

Mtra. en C. G. VIRIDIANA DE LUNA DIAZ
 JEFE DE DEPARTAMENTO DE
 CONTABILIDAD

Universidad Autónoma de Aguascalientes
 Notas a los Estados Financieros
 Cuarto Trimestre 2025
 (Cifras en Pesos)



Derechos a recibir efectivo y equivalentes.

2. Este rubro representa el monto de los derechos de cobro por diferentes conceptos, que serán exigibles en un plazo menor o igual a doce meses.



Universidad Autónoma de Aguascalientes
 Notas de Desglose
 Al 31 de Diciembre de 2025
DERECHOS A RECIBIR EFECTIVO EQUIVALENTES POR VENCIMIENTO

Descripción	Importe	A 90 días	A 180 días	A 365 días	+ 365 días
Derechos a recibir efectivo o equivalentes	75,580,431			371,764	75,208,667
Deudores diversos	68,670,883				68,670,883
Deudores diversos por nomina	3,380,514				3,380,514
Deudores diversos por servicios basicos	2,922,386				2,922,386
Fondos específicos	1,136				1,136
Impuestos y contribuciones	423,752				423,752
Gastos por comprobar	371,764			371,764	0
Clientes	-194,501				-194,501
Monedero electronico	4,497				4,497

DEUDORES POR ANTICIPOS DE LA TESORERIA A CORTO PLAZO

Descripción	Importe	A 90 días	A 180 días	A 365 días	+ 365 días
Deudores por Anticipos de la Tesorería A Corto Plazo	-5,000			-5,000	
Fondos revolventes	-5,000			-5,000	

PRÉSTAMOS OTORGADOS A CORTO PLAZO

Descripción	Importe	A 90 días	A 180 días	A 365 días	+ 365 días
Prestamos otorgados a corto plazo	19,737,416			19,737,416	
Creditos educativos y prestamos personales	15,551,544			15,551,544	
Intereses por prestamo personal	4,185,872			4,185,872	

OTROS DERECHOS A RECIBIR EFECTIVO O EQUIVALENTES A CORTO PLAZO

Descripción	Importe	A 90 días	A 180 días	A 365 días	+ 365 días
CONTRIBUCIONES POR RECUPERAR A CORTO PLAZO	1,785,929			1,785,929	
Subsidio al empleo	0			0	
Subsidio al empleo lista de raya	0			0	
Deudores por libros en consignación	1,381,952			1,381,952	
Subsidio por incapacidad	-63,146			-63,146	
Deudores por libros en consignación internas	440,523			440,523	
Deudores por depositos en garantía	24,500			24,500	
Ingresos por deber pagar pruebas COVID	2,100			2,100	

M. en Admón. **ANARGELIA GARCIA SILVA**
 DIRECTORA GENERAL DE FINANZAS

Mtra. en C. G. **VIRIDIANA DE LUNA DIAZ**
 JEFE DE DEPARTAMENTO DE
 CONTABILIDAD



3. Se muestran los derechos a recibir bienes y servicios, siendo la cuenta de anticipo a proveedores por adquisición de bienes y prestación de servicios a corto plazo la que tiene afectación.

DERECHOS A RECIBIR BIENES O SERVICIOS

Descripción	Importe	A 90 días	A 180 días	A 365 días + 365 días
Derechos A Recibir Bienes o Servicios	31,217,075			31,217,075
Anticipo a proveedores por adquisicion de bienes y prestacion de servicios a corto plazo	31,217,075			31,217,075

Inventarios

4. Este rubro no se muestra dentro de los estados financieros, derivado a que la Institución no maneja algún bien disponible para su transformación o su consumo.

 M. en Admón. ANARGELIA GARCÍA SILVA DIRECTORA GENERAL DE FINANZAS	 Mtra. en C. G. VIRIDIANA DE LUNA DIAZ JEFE DE DEPARTAMENTO DE CONTABILIDAD
---	---

Almacenes

5. En este rubro la cuenta principal es Materiales de administración, emisión de documentos y artículos oficiales. Ya que la Institución cuenta con un almacén de materiales, útiles y quipos menores de oficina.



Universidad Autónoma de Aguascalientes
 Notas de Desglose
 Al 31 de Diciembre de 2025

BIENES DISPONIBLES PARA SU TRANSFORMACIÓN ESTIMACIONES Y DETERIOROS

ALMACENES

Descripción	Importe	Método
Almacenes	2,576,227	
Alimentos y utensilios	100,703	
Materiales y artículos de construcción y reparación	31,492	
Productos químicos, farmaceuticos y de laboratorio	83,772	
Vestuario, blancos, prendas de protección y artículos deportivos	9,831	
Herramientas, refacciones y accesorios menores para consumo	20,702	
Materiales de administración, emisión de documentos y artículos oficiales	2,329,726	

M. en Admón. ANARGELIA GARCIA SILVA
 DIRECTORA GENERAL DE FINANZAS

Mtra. en C. G. VIRIDIANA DE LUNA DIAZ
 JEFE DE DEPARTAMENTO DE
 CONTABILIDAD

Inversiones Financieras

Se detallan las Inversiones Temporales (hasta 3 meses) y las Inversiones a Corto Plazo que generó la Institución hasta el cuarto trimestre del 2025.





Universidad Autónoma de Aguascalientes
 Al 31 de Diciembre de 2025
 Notas de Desglose
**FONDOS CON AFECTACIÓN ESPECÍFICA
 E INVERSIONES FINANCIERAS**

INVERSIONES TEMPORALES (HASTA 3 MESES)		
	Descripcion	Importe
BBVA BANCOMER, S.A.		
	INV BBVA [REDACTED] 7858 INVERSIONES APOYO A ESTUDIANTES ([REDACTED] 6882)	198,131,936
	INV BBVA [REDACTED] 8515 FONDO DE ESTABILIZACION Y CONTINGENCIA	66,055,846
	INV BBVA [REDACTED] 2423 PASIVOS CONTINGENTES	89,612,787
	BANCO SANTANDER, S.A.	42,463,303
	CTA. [REDACTED] 3871 LIBRERIA UNIVERSITARIA	208,213,467
	INV SANTANDER [REDACTED] 8178 INVERSIONES SERVICIOS CONCESIONADOS	11,578,214
	INV SANTANDER [REDACTED] 0411 FONDO DE INVERSIÓN PRODUCTIVA 2021-2022	28,018,828
	INV SANTANDER [REDACTED] 1478 PROPIOS 2022	82,925,163
	INV SANTANDER [REDACTED] 2056 POSTA Z	3,954,764
	INV SANTANDER [REDACTED] 4022 CREDITO EDUCATIVO ([REDACTED] 402-2)	11,930,526
	INV SANTANDER [REDACTED] 5076 CREDITO EDUCATIVO ([REDACTED] 507-6)	10,554,058
	INV SANTANDER [REDACTED] 7304 PRESTAMOS PERSONALES ([REDACTED] 557-0)	5,628,650
	INV SANTANDER [REDACTED] 0526 CONTROL DE PENSIONES Y JUBILACIONES	53,383,732
		239,532
ACTINVER CASA DE BOLSA, S.A. DE C.V.		
	INV ACTINVER [REDACTED] 7237 FONDO DE AHORRO ADVC ([REDACTED] 9723)	-110
		-110
HSBC, MEXICO S.A.		
	INV HSBC [REDACTED] 1610 FONDO DE APOYO A LA INVESTIGACION ([REDACTED] 0025)	84,065,691
		84,065,691

FONDOS CON AFECTACIÓN ESPECÍFICA E INVERSIONES FINANCIERAS

FONDOS CON AFECTACIÓN ESPECÍFICA		
	Descripcion	Importe
	ESTIMACIONES PARA CUENTAS INCOBRABLES PRESTAMOS PERSONALES	-7,689
	ESTIMACIONES PARA CUENTAS INCOBRABLES PRESTAMOS PERSONALES SALDOS INSOLUTOS	-7,689

 M. en Admón. ANARGELIA GARCIA SILVA DIRECTORA GENERAL DE FINANZAS	 Mtra. en C. G. VIRIDIANA DE LUNA DIAZ JEFE DE DEPARTAMENTO DE CONTABILIDAD
---	---

FONDOS CON AFECTACIÓN ESPECÍFICA E INVERSIONES FINANCIERAS

INVERSIONES FINANCIERAS DE CORTO PLAZO	
NOMBRE DE LA CUENTA	Importe
ACTINVER CASA DE BOLSA, S.A. DE C.V.	17,919,617
INV ACTINVER [REDACTED] 7237 FONDO DE AHORRO ADVO [REDACTED] 9723)	2,803,662
INV ACTINVER [REDACTED] 7156 FONDO DE AHORRO DOCENTE [REDACTED] 9715)	15,115,954

FONDOS CON AFECTACIÓN ESPECÍFICA E INVERSIONES FINANCIERAS

INVERSIONES A LARGO PLAZO	
NOMBRE DE LA CUENTA	Importe
OTRAS INVERSIONES EN FIDEICOMISOS	2,319,367,426
FIDEICOMISO SANTANDER [REDACTED] 2755 PRODEP 2016	13,413,833
FIDEICOMISO SANTANDER [REDACTED] 04667 INVERSIONES FONDO DE PENSIONES	2,305,953,593

6. La Institución no cuenta con este rubro de Fideicomisos, mandatos y contratos análogos.



Universidad Autónoma de Aguascalientes
 Notas de Desglose
 Al 31 de Diciembre de 2025
 INVERSIONES FINANCIERAS DE FIDEICOMISOS

FIDEICOMISOS, MANDATOS Y CONTRATOS ANÁLOGOS

Cuenta	Importe	Tipo
Transferencias A Fideicomisos, Mandatos y Contratos Análogos	2,319,367,426	

M. en Admón. ANARGELIA GARCIA SILVA
 DIRECTORA GENERAL DE FINANZAS

Mtra. en C. G. VIRIDIANA DE LUNA DIAZ
 JEFE DE DEPARTAMENTO DE
 CONTABILIDAD

7. La Institución no cuenta con Participaciones y Aportaciones de Capital.




Universidad Autónoma de Aguascalientes
Notas de Desglose
Al 31 de Diciembre de 2025
PARTICIPACIONES Y APORTACIONES DE CAPITAL

PARTICIPACIONES Y APORTACIONES DE CAPITAL		
Concepto	Importe	Tipo
Participaciones y Aportaciones	0	



M. en Admón. ANARGELIA GARCIA SILVA
DIRECTORA GENERAL DE FINANZAS



Mtra. en C. G. VIRIDIANA DE LUNA DIAZ
JEFE DE DEPARTAMENTO DE
CONTABILIDAD

Bienes Muebles, Inmuebles e Intangibles

8. Las erogaciones por concepto de bienes inmuebles, infraestructura y construcciones en proceso y bienes muebles que corresponden al patrimonio de la Institución, se registran a su costo de adquisición y/o construcción en base a las estimaciones enviadas por los contratistas. A continuación, se muestran su valor. El método de depreciación es de acuerdo a la vida útil y el porcentaje se calcula por año.



Universidad Autónoma de Aguascalientes
Notas de Desglose
Al 31 de Diciembre de 2025
BIENES MUEBLES E INMUEBLES

BIENES INMUEBLES, INFRAESTRUCTURA Y CONSTRUCCIONES EN PROCESO

Concepto	Saldo Final
Bienes Inmuebles, Infraestructura y Construcciones	3,496,354,703
Terrenos	111,969,959
Edificios No Habitacionales / No Residenciales	3,031,389,428
Construcciones En Proceso En Bienes Propios	352,995,316

**Bienes Inmuebles, Infraestructura y Construcciones*

Actualización del valor de los Inmuebles

Naturaleza de la operación

Al cierre del ejercicio fiscal 2025, la Universidad realizó la regularización, registro y actualización del valor de los bienes inmuebles que integran su patrimonio, correspondientes a edificios, construcciones y terrenos destinados al servicio público universitario, con la finalidad de que los estados financieros reflejen razonablemente su situación patrimonial.

Marco normativo

La actualización y registro contable se efectuaron en cumplimiento de los artículos 23 y 27 de la Ley General de Contabilidad Gubernamental, así como de los criterios y disposiciones emitidos por el Consejo Nacional de Armonización Contable (CONAC), atendiendo los principios de revelación suficiente, valuación, consistencia, transparencia y confiabilidad, y de conformidad con las Normas de Información Financiera aplicables al sector público, en lo conducente.



M. en Admón. ANARGELIA GARCIA SILVA
DIRECTORA GENERAL DE FINANZAS



Mtra. en C. G. VIRIDIANA DE LUNA DIAZ
JEFE DE DEPARTAMENTO DE
CONTABILIDAD

Metodología de valuación

Los bienes inmuebles fueron valuados con base en avalúos comerciales realizados por el perito externo especializado Terrasurvey México, S.C., contratado mediante procedimiento de licitación. Número AVI0010.LPNE0332024. Los avalúos considerados tienen fecha de referencia al 22 de noviembre de 2024 y abarcan los bienes inmuebles que conforman el patrimonio inmobiliario universitario.

Reconocimiento contable

Derivado de la aprobación del H. Consejo Universitario, la Universidad reconoció contablemente el valor comercial actualizado de los bienes inmuebles en las cuentas correspondientes del Activo No Circulante, conforme al catálogo armonizado del CONAC.

El ajuste se reconoció como una actualización patrimonial, incrementando el valor del patrimonio institucional sin afectar el resultado del ejercicio.

Importes reconocidos

El valor comercial total actualizado de los bienes inmuebles reconocidos al cierre del ejercicio asciende a:

- \$3,496,354,702.55 (Tres mil cuatrocientos noventa y seis millones trescientos cincuenta y cuatro mil setecientos dos pesos 55/100 M.N.)

Dicho importe corresponde a edificios académicos, culturales y deportivos, centros de educación media, campus universitarios y terrenos propiedad de la Universidad, debidamente identificados y respaldados con avalúos técnicos.

Aprobación


La regularización, valuación y registro contable de los bienes inmuebles fue analizada, discutida y aprobada por el H. Consejo Universitario en sesión celebrada el 27 de noviembre de 2025, autorizándose su incorporación al patrimonio institucional y su reflejo en los estados financieros que integran la Cuenta Pública del ejercicio 2025

Consideraciones finales

La actualización del valor de los bienes inmuebles permite fortalecer la razonabilidad de la información financiera, mejora la transparencia patrimonial y contribuye a una adecuada rendición de cuentas, alineando los registros contables con la realidad económica de la Institución.



M. en Admón. AMARBELIA GARCIA SILVA
DIRECTORA GENERAL DE FINANZAS



Mtra. en C. G. VIRIDIANA DE LUNA DIAZ
JEFE DE DEPARTAMENTO DE
CONTABILIDAD

Universidad Autónoma de Aguascalientes
Notas a los Estados Financieros
Cuarto Trimestre 2025
(Cifras en Pesos)



Universidad Autónoma de Aguascalientes
Notas de Desglose
Al 31 de Diciembre de 2025
BIENES MUEBLES E INMUEBLES

BIENES MUEBLES

Concepto	Saldo Final
Bienes Muebles	1,278,684,271
Mobiliario y Equipo De Administración	605,667,235
Mobiliario y Equipo Educativo y Recreativo	169,203,320
Equipo E Instrumental Médico y De Laboratorio	247,018,260
Vehículos y Equipo De Transporte	84,872,722
Maquinaria, Otros Equipos y Herramientas	161,755,855
Colecciones, Obras De Arte y Objetos Valiosos	9,954,627
Activos Biológicos	212,253

M. en Admón. ANARGELIA GARCIA SILVA
DIRECTORA GENERAL DE FINANZAS

Mtra. en C. G. VIRIDIANA DE LUNA DIAZ
JEFE DE DEPARTAMENTO DE
CONTABILIDAD

Universidad Autónoma de Aguascalientes
 Notas a los Estados Financieros
 Cuarto Trimestre 2025
 (Cifras en Pesos)



DEPRECIACION DE BIENES MUEBLES

Concepto	Saldo Inicial	Saldo Final	Flujo del periodo
BIENES MUEBLES	60,659,137	56,068,936	4,590,201
DEPRECIACION MOBILIARIO Y EQUIPO DE ADMINISTRACIÓN	8,442,829	7,618,501	824,328
DEPRECIACION MUEBLES, EXCEPTO DE OFICINA Y ESTANTERÍA	41,279	37,765	3,514
DEPRECIACION INSTRUMENTAL DE MUSICA	405,560	410,276	-4,716
DEPRECIACION EQUIPO DE CÓMPUTO Y DE TECNOLOGÍAS DE LA INFORI	19,430,146	18,131,634	1,298,512
DEPRECIACION OTROS BIENES MUEBLES	1,935,991	2,033,786	-97,794
DEPRECIACION EQUIPOS Y APARATOS AUDIOVISUALES	6,680,256	2,390,422	4,289,834
DEPRECIACION APARATOS DEPORTIVOS	26,405	26,116	290
DEPRECIACION CÁMARAS FOTOGRÁFICAS Y DE VIDEO	843,467	392,561	450,906
DEPRECIACION OTRO MOBILIARIO Y EQUIPO EDUCACIONAL Y RECREATI	616,036	443,293	172,743
DEPRECIACION EQUIPO MÉDICO Y DE LABORATORIO	6,544,694	7,557,979	-1,013,284
DEPRECIACION INSTRUMENTAL MÉDICO Y DE LABORATORIO	138,877	205,113	-66,237
DEPRECIACION VEHICULOS Y EQUIPO DE TRANSPORTE TERRESTRE	2,574,341	3,735,738	-1,161,398
DEPRECIACION CARROCERÍAS Y REMOLQUES	67,298	32,600	34,698
DEPRECIACION EQUIPO AEROSPAIAL	70,956	82,197	-11,241
DEPRECIACION OTROS EQUIPOS DE TRANSPORTE	1,329,956	1,208,021	121,934
DEPRECIACION EQUIPO DE DEFENSA Y SEGURIDAD	1,489	990	498
DEPRECIACION MAQUINARIA Y EQUIPO AGROPECUARIO	811,941	809,437	2,505
DEPRECIACION MAQUINARIA Y EQUIPO INDUSTRIAL	1,124,232	1,229,756	-105,524
DEPRECIACION MAQUINARIA Y EQUIPO DE CONSTRUCCIÓN	151,814	135,255	16,559
DEPRECIACION SISTEMAS DE AIRE ACONDICIONADO, CALEFACCIÓN Y DI	996,202	979,268	16,934
DEPRECIACION EQUIPO DE COMUNICACIÓN Y TELECOMUNICACIÓN	429,022	412,995	16,027
DEPRECIACION EQUIPOS DE GENERACIÓN ELÉCTRICA, APARATOS Y ACI	6,359,704	6,549,301	-189,596
DEPRECIACION HERRAMIENTAS Y MÁQUINAS-HERRAMIENTA	1,058,155	1,061,089	-2,934
DEPRECIACION OTROS EQUIPOS	578,485	584,843	-6,358

DETERIORO DE LOS ACTIVOS BIOLÓGICOS

Concepto	Saldo Inicial	Saldo Final	Flujo del periodo
DETERIORO-EQUINOS	9,000	9,000	0

M. en Admón. **ANARGELIA GARCÍA SILVA**
 DIRECTORA GENERAL DE FINANZAS

Mtra. en C. **G. VIRIDIANA DE LUNA DIAZ**
 JEFE DE DEPARTAMENTO DE
 CONTABILIDAD

9. Activos intangibles y Diferidos, se integran de la siguiente manera; y su amortización se realiza conforme lo estipulado en la normatividad del CONAC.



Universidad Autónoma de Aguascalientes
 Notas de Desglose
 Al 31 de Diciembre de 2025
RUBROS DE ACTIVOS INTANGIBLES Y DIFERIDOS

ACTIVOS INTANGIBLES			
Concepto	Saldo Inicial	Saldo Final	Flujo del periodo
Activos Intangibles	19,481,917	22,697,765	0
Software	11,442,128	14,657,975	3,215,847
Patentes, Marcas y Derechos	40,600	40,600	0
Licencias	7,268,993	7,268,993	0
Otros Activos Intangibles	730,196	730,196	0

AMORTIZACIÓN ACUMULADA DE ACTIVOS INTANGIBLES			
Concepto	Saldo Inicial	Saldo Final	Flujo del periodo
Amortización Acumulada De Activos Intangibles	- 11,574,541 -	12,498,501	-923,960

Estimaciones y Deterioros

10. En este rubro se cuenta con estimaciones para cuentas incobrables y deterioros de activos.



Universidad Autónoma de Aguascalientes
 Notas de Desglose
 Al 31 de Diciembre de 2025
ESTIMACIONES Y DETERIOROS

ESTIMACIONES Y DETERIOROS			
Concepto	Saldo Inicial	Saldo Final	Flujo del periodo
DISMINUCION DE BIENES POR PERDIDA, OBSOLESCENCIA Y DETERIORO	0	3,484,214	-3,484,214

M. en Admón. ANARGELIA GARCIA SILVA
 DIRECTORA GENERAL DE FINANZAS

Mtra. en C. G. VIRIDIANA DE LUNA DIAZ
 JEFE DE DEPARTAMENTO DE
 CONTABILIDAD

Otros Activos

11. A continuación, se muestra su desagregación por Activo Circulante y No Circulante:



Universidad Autónoma de Aguascalientes
 Notas de Desglose
 Al 31 de Diciembre de 2025
OTROS ACTIVOS

OTROS ACTIVOS CIRCULANTES

Concepto	Saldo Inicial	Saldo Final	Flujo del periodo
Activo Circulante	3,021,669,899	1,083,570,100	-1,938,099,799
Efectivo y equivalentes	2,790,980,250	925,715,754	-1,865,264,496
Derechos a recibir efectivo y equivalentes	185,167,303	114,195,250	-70,972,053
Derechos a recibir bienes o servicios	33,186,402	31,217,075	-1,969,327
Inventarios	9,759,855	9,865,794	105,939
Almacenes	2,576,089	2,576,227	138

OTROS ACTIVOS NO CIRCULANTES

Concepto	Saldo Inicial	Saldo Final	Flujo del periodo
Activo No Circulante	1,945,341,349	4,200,465,749	-2,255,124,400
Derechos a recibir efectivo y equivalentes a largo plazo	312,969,297	413,743,054	-100,773,758
Bienes inmuebles, infraestructura y construcciones en proceso	1,435,421,556	3,496,354,703	-2,060,933,146
Bienes muebles	1,169,760,592	1,278,684,271	-108,923,679
Activos intangibles	19,481,917	22,697,765	-3,215,847
Depreciación, deterioro y amortización acumulada de bienes	-992,406,588	-1,011,032,669	18,626,081
Activos diferidos	52,366	52,366	0
Estimación por pérdida o deterioro de activos no circulantes	62,209	-33,740	95,949

M. en Admón. ANARGELIA GARCIA SILVA
 DIRECTORA GENERAL DE FINANZAS

Mtra. en C. G. VIRIDIANA DE LUNA DIAZ
 JEFE DE DEPARTAMENTO DE
 CONTABILIDAD

Universidad Autónoma de Aguascalientes
 Notas a los Estados Financieros
 Cuarto Trimestre 2025
 (Cifras en Pesos)



Pasivo

Cuentas y Documentos por pagar

1. Se muestra su desagregación por su vencimiento, siendo no mayor a 12 meses:





Universidad Autónoma de Aguascalientes
 Notas de Desglose
 Al 31 de Diciembre de 2025
CUENTAS Y DOCUMENTOS POR PAGAR

CUENTAS POR PAGAR A CORTO PLAZO

Descripción	Importe	A 90 días	A 180 días	A 365 días	+ 365 días
Cuentas por Pagar a Corto Plazo	217,421,774			217,421,774	
Servicios Personales por Pagar a Corto Plazo	1,471,759			1,471,759	
Proveedores por Pagar a Corto Plazo	27,087,169			27,087,169	
Contratistas por Obras Públicas por Pagar a Corto Plazo	4,930			4,930	
Retenciones y Contribuciones por Pagar a Corto Plazo	6,569,915			6,569,915	
Devoluciones de la Ley de Ingresos por Pagar a Corto Plazo	-4,064			-4,064	
Otras Cuentas por Pagar a Corto Plazo	182,292,064			182,292,064	

DOCUMENTOS POR PAGAR A CORTO PLAZO

Descripción	Importe	A 90 días	A 180 días	A 365 días	+ 365 días
Documentos por Pagar a Corto Plazo	0			0	
Otros Documentos por Pagar a Corto Plazo	0			0	

 M. en Admón. ANARGELIA GARCÍA SILVA DIRECTORA GENERAL DE FINANZAS	 Mtra. en C. G. VIRIDIANA DE LUNA DÍAZ JEFE DE DEPARTAMENTO DE CONTABILIDAD
---	--

Fondos y Bienes de Terceros en Garantía y/o Administración

2. Los fondos de Bienes de Terceros en Administración y/o Garantía a Corto Plazo, están constituidos por depósitos en garantía de contratistas, proveedores y otros.



Universidad Autónoma de Aguascalientes
Notas de Desglose
Al 31 de Diciembre de 2025
FONDOS DE BIENES CON TERCEROS

FONDOS Y BIENES DE TERCEROS EN GARANTIA Y/O ADMINISTRACIÓN

Descripción	Importe
Fondos y Bienes De Terceros En Garantia y/o Administracion A Corto Plazo	4,317,212

Universidad Autónoma de Aguascalientes
Notas de Desglose
Al 31 de Diciembre de 2025
FONDOS DE BIENES CON TERCEROS

FONDOS Y BIENES DE TERCEROS EN GARANTÍA Y/O ADMINISTRACION A LARGO PLAZO

Descripción	Importe
Fondos Y Bienes De Terceros En Garantia y/o Administracion A Largo Plazo	191,474

Pasivos Diferidos

3. Este rubro se compone principalmente por los Intereses cobrados por adelantado a corto plazo.



Universidad Autónoma de Aguascalientes
Notas de Desglose
Al 31 de Diciembre de 2025
PASIVOS DIFERIDOS DIFERIDOS Y OTROS PASIVOS

OTROS PASIVOS DIFERIDOS A CORTO PLAZO

Descripción	Importe	Naturaleza
Pasivos Diferidos A Corto Plazo	578,568,815.91	
Intereses cobrados por adelantado a corto plazo	578,568,815.91	

M. en Admón. ANARGELIA GARCÍA SILVA
DIRECTORA GENERAL DE FINANZAS

Mtra. en C. G. VIRIDIANA DE LUNA DIAZ
JEFE DE DEPARTAMENTO DE
CONTABILIDAD

Provisiones

4. Monto integrado por las aportaciones que realiza la Universidad hacia el Fideicomiso de Pensiones



Universidad Autónoma de Aguascalientes
Notas de Desglose
Al 31 de Diciembre de 2025
PROVISIONES

PROVISIONES A LARGO PLAZO

Descripción	Importe	Naturaleza
Provisiones a largo plazo	2,025,705,396	
Provisión para pensiones a largo plazo	2,025,705,396	

Otros Pasivos

5. Se informa las cuentas de otros pasivos por el tipo de no circulante con el monto total.



Universidad Autónoma de Aguascalientes
Notas de Desglose
Al 31 de Diciembre de 2025
OTROS PASIVOS

PASIVO NO CIRCULANTE

Descripción	Importe	Naturaleza
Documentos por pagar a largo plazo	1,212,063	
Otros documentos por pagar a largo plazo	1,212,063	



M. en Admón. ANARGELIA GARCÍA SILVA
DIRECTORA GENERAL DE FINANZAS



Mtra. en C. G. VIRIDIANA DE LUNA DIAZ
JEFE DE DEPARTAMENTO DE
CONTABILIDAD

III. Notas al Estado de Variación en la Hacienda Pública

1. Patrimonio Contribuido:



Universidad Autónoma de Aguascalientes
 Notas de Desglose
 Al 31 de Diciembre de 2025

HACIENDA PÚBLICA/PATRIMONIO CONTRIBUIDO

Concepto	Saldo Inicial	Saldo Final	Modificaciones
Donaciones De Capital	261,929	261,929	0
Actualización De La Hacienda Publica/Patrimonio	104,873,000	1,429,090,272	-1,324,217,272

2. Patrimonio Generado:



Universidad Autónoma de Aguascalientes
 Notas de Desglose
 Al 31 de Diciembre de 2025

HACIENDA PÚBLICA/PATRIMONIO GENERADO

Concepto	Saldo Inicial	Saldo Final	Flujo del periodo
Hacienda Pública /Patrimonio Generado	2,389,758,466	3,105,731,472	715,973,006
Resultados de Ejercicios Anteriores	2,691,396,994	2,809,103,686	-117,706,693
Revaluos	-200,000	599,206,318	-599,406,318
Rectificaciones de Resultados de Ejercicios Anteriores	-301,438,528	-302,578,531	1,140,004

M. en Admón. ANARGELIA GARCIA SILVA
 DIRECTORA GENERAL DE FINANZAS

Mtra. en C. G. VIRIDIANA DE LUNA DIAZ
 JEFE DE DEPARTAMENTO DE
 CONTABILIDAD

IV. Notas al Estado de Flujo de Efectivo

1. Se presentan las cifras del periodo actual 2025 y periodo anterior 2024, del Efectivo y Equivalentes, al final del Ejercicio del Estado de Flujos de Efectivo



Universidad Autónoma de Aguascalientes
Notas de Desglose
Al 31 de Diciembre de 2025

FLUJO DE EFECTIVO		
Concepto	2025	2024
Efectivo y equivalentes		
Efectivo	768,419	754,838
Bancos/tesorería	434,536,351	408,128,655
Inversiones temporales (hasta 3 meses)	490,410,984	2,382,096,757
	925,715,754	2,790,980,250



M. en Admón. ANARGELIA GARCÍA SILVA
DIRECTORA GENERAL DE FINANZAS



Mtra. en C. G. VIRIDIANA DE LUNA DÍAZ
JEFE DE DEPARTAMENTO DE
CONTABILIDAD

2. Adquisiciones de las Actividades de Inversión efectivamente pagadas



Universidad Autónoma de Aguascalientes
 Notas de Desglose
 Al 31 de Diciembre de 2025
 FLUJO DE EFECTIVO

ADQUISICIONES DE ACTIVIDADES DE INVERSIÓN EFECTIVAMENTE PAGADAS		
Concepto	2025	2024
Bienes Inmuebles, Infraestructura y Construcciones en Proceso	3,496,354,703	1,435,421,556
Terrenos	111,969,959	111,969,959
Edificios no habitacionales	3,031,389,428	883,697,275
Construcciones en proceso en bienes propios	352,995,316	439,754,322
Bienes Muebles	1,278,684,271	1,169,760,592
Mobiliario y equipo de administración	605,667,235	556,630,645
Mobiliario y equipo educacional recreativo	169,203,320	160,588,193
Equipo e instrumental médico y de laboratorio	247,018,260	216,139,591
Vehículos y equipo de transporte	84,872,722	68,465,443
Maquinaria, otros equipos y herramientas	161,755,855	157,788,766
Colecciones, obras de arte y objetos valiosos	9,954,627	9,908,175
Activos biológicos	212,253	239,778
Activos intangibles	22,697,765	19,481,917
Software	14,657,975	11,442,128
Patentes, marcas y derechos	40,600	40,600
Licencias	7,268,993	7,268,993
Otros activos intangibles	730,196	730,196
TOTAL	4,797,736,738	2,624,664,066

M. en Admón. ANARGELIA GARCÍA SILVA
 DIRECTORA GENERAL DE FINANZAS

Mtra. en C. G. VIRIDIANA DE LUNA DÍAZ
 JEFE DE DEPARTAMENTO DE
 CONTABILIDAD

3. Conciliación de los Flujos de Efectivo Netos de las Actividades de Operación y los saldos de Resultados del Ejercicio (Ahorro/Desahorro)



Universidad Autónoma de Aguascalientes
 Notas de Desglose
 Al 31 de Diciembre de 2025
 CONCILIACIÓN DEL FLUJO DE EFECTIVO

CONCILIACIÓN DEL FLUJO DE EFECTIVO	
Descripción	Importe
Otros Gastos y Pérdidas Extraordinarias	81,037,981
Estimaciones, depreciaciones, deterioros, obsolescencia y amortizaciones	60,486,109
Estimaciones por pérdida o deterioro de activos circulantes	0
Estimaciones por pérdida o deterioro de activos no circulantes	0
Depreciación de bienes inmuebles	0
Depreciación de infraestructura	0
Depreciación de bienes muebles	56,068,936
Deterioro de los activos biológicos	9,000
Amortización de activos intangibles	923,960
Disminución de Bienes por pérdida, obsolescencia y deterioro	3,484,214
Provisiones	0
Provisiones de pasivos a corto plazo	0
Provisiones de pasivos a largo plazo	0
Disminución de inventarios	814,959
Disminución de inventarios de mercancías para venta	85,373
Disminución de inventarios de mercancías terminadas	0
Disminución de inventarios de mercancías en proceso de elaboración	630,703
Disminución de inventarios de materias primas, materiales y suministros para	0
Disminución de almacén de materiales y suministros de consumo	98,884
Aumento por insuficiencia de estimaciones por pérdida o deterioro u obsolescencia	0
Aumento por insuficiencia de estimaciones por pérdida o deterioro u obsolescencia	0
Aumento por insuficiencia de provisiones	0
Aumento por insuficiencia de provisiones	0
Otros gastos	19,736,913
Gastos de ejercicios anteriores	1,500
Pérdidas por responsabilidades	0
Bonificaciones y descuentos otorgados	6,427,452
Diferencias por tipo de cambio negativas en efectivo y equivalentes	0
Diferencias de cotizaciones negativas en valores negociables	0
Resultado por posición monetaria	0
Pérdidas por participación patrimonial	0
Otros gastos varios	13,307,961
Inversión Pública	0
Inversión pública no capitalizable	0
Construcción en bienes no capitalizable	0

M. en Admón. **ANARGELIA GARCIA SILVA**
 DIRECTORA GENERAL DE FINANZAS

Mtra. en C. G. **VIRIDIANA DE LUNA DIAZ**
 JEFE DE DEPARTAMENTO DE
 CONTABILIDAD

Universidad Autónoma de Aguascalientes
 Notas a los Estados Financieros
 Cuarto Trimestre 2025
 (Cifras en Pesos)



Universidad Autónoma de Aguascalientes
 Notas de Desglose
 Al 31 de Diciembre de 2025

PASIVOS CONTINGENTES			
Clave	Descripción	Concepto	Importe estimado
Juicios	Demandas judiciales en proceso de resolución		- 23,478,434.85
Garantías			0
Avales			0
Pensiones Y Jubilaciones			0

V) Conciliación entre los ingresos presupuestarios y contables, así como entre los egresos presupuestarios y los gastos contables



Universidad Autónoma de Aguascalientes
 Conciliación entre los Ingresos Presupuestarios y Contables
 Al 31 de Diciembre de 2025
 (Cifras en pesos)

Concepto	2025
1. Ingresos Presupuestarios	2,509,031,634
2. Más ingresos contables no presupuestarios	155,443,731
2.1 Ingresos Financieros	-
2.2 Incremento por Variación de Inventarios	6,358,877
2.3 Disminución del Exceso de Estimaciones por Pérdida o Deterioro u Obsolencia	-
2.4 Disminución del Exceso de Provisiones	-
2.5 Otros Ingresos y Beneficios Varios	-
2.6 Otros Ingresos Contables No Presupuestario	149,084,854.35
3. Menos ingresos presupuestarios no contables	2,653,442
3.1 Aprovechamientos Patrimoniales	-
3.2 Ingresos Derivados de Financiamientos	-
3.3 Otros Ingresos Presupuestarios No Contables	2,653,442.07
4. Ingresos Contables (4 = 1 + 2 - 3)	2,661,821,923

M. en Admón. ANARGELIA GARCÍA SILVA
 DIRECTORA GENERAL DE FINANZAS



Mtra. en C. G. VIRIDIANA DE LUNA DIAZ
 JEFE DE DEPARTAMENTO DE
 CONTABILIDAD

Universidad Autónoma de Aguascalientes
 Notas a los Estados Financieros
 Cuarto Trimestre 2025
 (Cifras en Pesos)



Universidad Autónoma de Aguascalientes
 Conciliación entre los Egresos Presupuestarios y los Gastos Contables
 Al 31 de Diciembre de 2025
 (Cifras en pesos)

Concepto	2025
1. Total de Egresos Presupuestarios	2,879,000,013
2. Menos Egresos Presupuestarios No Contables	543,247,414
Materias Primas y Materiales de Producción y Comercialización	0
Materiales y Suministros	0
Mobiliario y equipo de administración	77,448,406
Mobiliario y equipo educacional y recreativo	9,637,366
Equipo e instrumental médico y de laboratorio	33,471,703
Vehículos y equipo de transporte	16,798,055
Equipo de defensa y seguridad	0
Maquinaria, otros equipos y herramientas	6,613,857
Colecciones, Obras de Arte y Objetos Valiosos	0
Activos biológicos	0
Bienes inmuebles	0
Activos intangibles	3,215,847
Obra pública en Bienes de Dominio Público	0
Obra pública en bienes propios	143,467,526
Acciones y participaciones de capital	0
Compra de títulos y valores	0
Inversiones en fideicomisos, mandatos y otros análogos	0
Provisiones para contingencias y otras erogaciones especiales	0
Amortización de la deuda pública	0
Adeudos de ejercicios fiscales anteriores (ADEFAS)	234,784,337
Otros egresos presupuestales no contables	17,810,317
3. Más Gastos Contables No Presupuestales	105,821,107
Estimaciones, depreciaciones, deterioros, obsolescencia y amortizaciones	0
Provisiones	0
Disminución de inventarios	0
Otros Gastos	24,592,484
Inversión Pública no Capitalizable	0
Materiales y Suministros (consumos)	0
Otros gastos contables no presupuestales	81,228,623
4. Total de Gastos Contables (4 = 1 - 2 + 3)	2,441,573,704.87

 M. en Admón. ANARGELIA GARCIA SILVA DIRECTORA GENERAL DE FINANZAS	 Mtra. en C. G. VIRIDIANA DE LUNA DIAZ JEFE DE DEPARTAMENTO DE CONTABILIDAD
---	--

C).- NOTAS DE MEMORIA (CUENTAS DE ORDEN)

- Cuentas de Orden Contables



Universidad Autónoma de Aguascalientes
 NOTAS DE MEMORIA (CUENTAS DE ORDEN)
 Al 31 de Diciembre de 2025

CUENTAS DE ORDEN CONTABLES

NOMBRE DE LA CUENTA	Saldo inicial	Saldo Final
VALORES		
Valores en Custodia	0.00	0.00
Custodia de Valores	0.00	0.00
Instrumentos de Crédito Prestados a Formadores de Mercado	0.00	0.00
Préstamo de Instrumentos de Crédito a Formadores de Mercado y su Garantía	0.00	0.00
Instrumentos de Crédito Recibidos en Garantía de los Formadores de Mercado	0.00	0.00
Garantía de Créditos Recibidos de los Formadores de Mercado	0.00	0.00
EMISION DE OBLIGACIONES		
Autorización para la Emisión de Bonos, Títulos y Valores de la Deuda Pública Interna	0.00	0.00
Autorización para la Emisión de Bonos, Títulos y Valores de la Deuda Pública Externa	0.00	0.00
Emisiones Autorizadas de la Deuda Pública Interna y Externa	0.00	0.00
Suscripción de Contratos de Préstamos y Otras Obligaciones de la Deuda Pública Interna	0.00	0.00
Suscripción de Contratos de Préstamos y Otras Obligaciones de la Deuda Pública Externa	0.00	0.00
Contratos de Préstamos y Otras Obligaciones de la Deuda Pública Interna y Externa	0.00	0.00
AVALES Y GARANTIAS		
Avales Autorizados	0.00	0.00
Avales Firmados	0.00	0.00
Fianzas y Garantías Recibidas por Deudas a Cobrar	0.00	0.00
Fianzas y Garantías Recibidas	0.00	0.00
Fianzas Otorgadas para Respalda Obligaciones no Fiscales del Gobierno	0.00	0.00
Fianzas Otorgadas del Gobierno para Respalda Obligaciones no Fiscales	0.00	0.00
Bienes otorgados en garantía de cumplimiento	0.00	0.00
JUICIOS		
Demandas Judicial en Proceso de Resolución	0.00	0.00
Resolución de Demandas en Proceso Judicial	0.00	0.00
INVERSION MEDIANTE PROYECTOS PARA PRESTACION DE SERVICIOS (PPS) Y SIMILARES		
Contratos para Inversión Mediante Proyectos para Prestación de Servicios (PPS) y Similares	0.00	0.00
Inversión Pública Contratada Mediante Proyectos para Prestación de Servicios (PPS) y Similares	0.00	0.00
BIENES EN CONCESIONADOS O EN COMODATO		
Bienes Bajo Contrato en Concesión	0.00	0.00
Contrato de Concesión por Bienes	0.00	0.00
Bienes Bajo Contrato en Comodato	0.00	0.00
Contrato de Comodato por Bienes	0.00	0.00
Bienes Arqueologicos en custodia	0.00	0.00

M. en Admón. ANARGELIA GARCIA SILVA
 DIRECTORA GENERAL DE FINANZAS

Mtra. en C. G. VIRIDIANA DE LUNA DIAZ
 JEFE DE DEPARTAMENTO DE
 CONTABILIDAD

- Cuentas de Orden Presupuestario



**UNIVERSIDAD AUTÓNOMA DE AGUASCALIENTES
NOTAS DE MEMORIA (CUENTAS DE ORDEN)
Al 31 de Diciembre de 2025**

CUENTAS DE ORDEN PRESUPUESTARIAS DE INGRESOS

CONCEPTO	2025
Ley de Ingresos Estimada	2,633,939,580
Ley de Ingresos por Ejecutar	602,765,702
Modificaciones a la Ley de Ingresos Estimada	477,809,656
Ley de Ingresos Devengada	2,509,031,634
Ley de Ingresos Recaudada	2,508,991,049

CUENTAS DE ORDEN PRESUPUESTARIAS DE EGRESOS

CONCEPTO	2025
Presupuesto de Egresos Aprobado	2,633,939,580
Presupuesto de Egresos por Ejercer	162,445,455
Modificaciones al Presupuesto de Egresos Aprobado	477,809,656
Presupuesto de Egresos Comprometido	2,949,303,781
Presupuesto de Egresos Devengado	2,879,000,013
Presupuesto de Egresos Ejercido	2,808,176,417
Presupuesto de Egresos Pagado	2,799,455,216

En estas cuentas se controlan diversos conceptos y valores, que, aunque no afectan ni modifican el Estado de Situación Financiera, deben reflejar los importes que presentan derechos o responsabilidades. Es necesaria su incorporación en libros con fines de control.

- 1- Valores en custodia
- 2- Por tipo de emisión de instrumento
- 3- Los contratos firmados de construcciones por tipo de contrato
- 4- El avance que se registra en las cuentas orden presupuestarias, previo al cierre presupuestario de cada periodo que se reporte.

Bajo protesta de decir verdad declaramos que los Estados Financieros y sus notas, son razonablemente correctos y su contenido es responsabilidad de la Universidad.



M. en Admón. ANARGELIA GARCÍA SILVA
DIRECTORA GENERAL DE FINANZAS



Mtra. en C. G. VIRIDIANA DE LUNA DÍAZ
JEFE DE DEPARTAMENTO DE
CONTABILIDAD