


Universidad Autónoma de Aguascalientes
Estado de Situación Financiera
Al 31 de Enero 2026
(Cifras en Pesos)



Concepto	2026	2025	Concepto	2026	2025
ACTIVO			PASIVO		
Activo circulante			Pasivo Circulante		
Efectivo y Equivalentes	940,427,041	2,693,071,400	Cuentas por Pagar a Corto Plazo	157,680,935	420,320,301
Derechos a Recibir Efectivo o Equivalentes	117,787,260	276,584,781	Documentos por Pagar a Corto Plazo	0	0
Derecho a Recibir Bienes o Servicios	28,065,310	31,651,107	Porción a Corto Plazo de la Deuda Pública a Largo Plazo	0	0
Inventarios	10,823,679	10,229,090	Títulos y Valores a Corto Plazo	0	0
Almacenes	2,406,376	2,548,242	Pasivos Diferidos a Corto Plazo	585,323,359	293,791,921
Estimación por Pérdida o Deterioro de Activos Circulantes	-9,043	0	Fondos y Bienes de Terceros en Garantía y/o Administración a Corto Plazo	26,386,215	5,977,786
Otros Activos Circulantes	0	0	Provisiones a Corto Plazo	0	0
			Otros Pasivos a Corto Plazo	7	0
Total de Activos Circulantes	1,099,500,623	3,014,084,621	Total de Pasivo Circulante	769,390,517	720,090,008
Activo No Circulante			Pasivo No Circulante		
Inversiones Financieras a Largo Plazo	2,300,772,293	0	Cuentas por Pagar a Largo Plazo	0	0
Derechos a Recibir Efectivo o Equivalentes a Largo Plazo	418,107,466	312,969,297	Documentos por Pagar a Largo Plazo	1,227,606	769,834
Bienes Inmuebles, Infraestructura y Construcciones en Proceso	10,388,287,408	1,436,575,077	Deuda Pública a Largo Plazo	0	0
Bienes Muebles	1,278,706,673	1,171,957,878	Pasivos Diferidos a Largo Plazo	1,899,662	1,899,662
Activos Intangibles	22,697,765	19,481,917	Fondos y Bienes de Terceros en Garantía y/o Administración a Largo Plazo	191,474	93,522
Depreciación, Deterioro y Amortización Acumulada de Bienes	-1,010,991,235	-992,406,588	Provisiones a Largo Plazo	2,029,808,839	1,703,144,245
Activos Diferidos	52,366	52,366			
Estimación por Pérdida o Deterioro de Activos No Circulantes	-44,588	62,209			
Otros Activos No Circulantes	0	0			
Total de Activos No Circulantes	13,397,588,147	1,948,692,156	Total de Pasivos No Circulantes	2,033,127,581	1,705,907,263
Total del Activo	14,497,088,770	4,962,776,777	Total del Pasivo	2,802,518,098	2,425,997,271
			HACIENDA PÚBLICA/PATRIMONIO		
			Hacienda Pública/Patrimonio Contribuido		
			Aportaciones	0	0
			Donaciones de Capital	261,929	261,929
			Actualización de la Hacienda Pública/Patrimonio	8,361,996,992	104,873,000
			Hacienda Pública/Patrimonio Generado		
			Resultado del Ejercicio (Ahorro/Desahorro)	55,959,976	41,913,629
			Resultados de Ejercicios Anteriores	3,029,249,823	2,691,369,475
			Revalúos	549,806,318	-200,000
			Reservas	0	0
			Rectificaciones de Resultados de Ejercicios Anteriores	-302,704,365	-301,438,528
			Exceso o Insuficiencia en la Actualización de la Hacienda Pública/Patrimonio		
			Resultado por Posición Monetaria	0	0
			Resultado por Tenencia de Activos No Monetarios	0	0
			Total Hacienda Pública/Patrimonio	11,694,570,673	2,536,779,506
			Total del Pasivo y Hacienda Pública/Patrimonio	14,497,088,770	4,962,776,777

Bajo protesta de decir verdad declaramos que los Estados Financieros y sus Notas son razonablemente correctos y responsabilidad del emisor


Mtra. en Admón. ANABELLA GARCÍA SILVA
DIRECTOR GENERAL DE FINANZAS


C. P. LUIS ENRIQUE CORTES CHAVEZ
JEFE DE DEPARTAMENTO DE CONTABILIDAD

Universidad Autónoma de Aguascalientes
Estado de Flujos de Efectivo
Del 01 de Enero al 31 de Enero 2026
(Cifras en Pesos)



Concepto	2026	2025
Flujos de Efectivo a las Actividades de Operación		
Origen	171,138,833	145,302,906
Impuestos	0	0
Cuotas y Aportaciones de Seguridad Social	0	0
Contribuciones de Mejoras	0	0
Derechos	0	0
Productos	0	0
Aprovechamientos	0	0
Ingresos por Venta de Bienes y Prestación de Servicios	79,963,736	71,073,358
Participaciones, Aportaciones, Convenios, Incentivos Derivados de la Colaboración Fiscal y Fondos Distintos de Aportaciones	0	0
Transferencias, Asignaciones, Subsidios y Subvenciones, y Pensiones y Jubilaciones	66,298,702	17,965,810
Otros orígenes de operación	24,876,395	56,263,739
Aplicación	115,178,857	103,389,277
Servicios Personales	107,742,316	98,082,846
Materiales y Suministros	3,219,753	3,665,083
Servicios Generales	3,518,836	532,743
Transferencias Internas y Asignaciones al Sector Público	0	0
Transferencias al Resto del Sector Público	0	0
Subsidios y Subvenciones	0	0
Ayudas Sociales	0	526,148
Pensionamientos y Jubilaciones	0	0
Transferencias a Fideicomisos, Mandatos y Contratos Análogos	0	0
Transferencias a la Seguridad Social	0	0
Donativos	110,831	1,633
Transferencias al Exterior	0	0
Participaciones	0	0
Aportaciones	0	0
Convenios	0	0
Otras Aplicaciones de Operación	587,121	580,823
Fujos Netos de Efectivos por Actividades de Operación	55,959,976	41,913,629
Flujos de Efectivo de las Actividades de Inversión		
Origen	21,928,951	1,563,142
Bienes Inmuebles, Infraestructura y Construcciones en Proceso	0	0
Bienes Muebles	0	0
Otros Orígenes de Inversión	21,928,951	1,563,142
Aplicación	6,900,910,848	95,237,520
Bienes Inmuebles, Infraestructura y Construcciones en Proceso	6,891,932,705	1,153,520
Bienes Muebles	22,402	2,197,286
Otras aplicaciones de Inversión	8,955,740	91,886,714
Fujos Netos de Efectivos por Actividades de Inversión	-6,878,981,897	-93,674,378
Flujo de Efectivo de las Actividades de Financiamiento		
Origen	6,947,101,962	39,232,430
Endeudamiento Neto	0	0
Interno	0	0
Externo	0	0
Otros Orígenes de Financiamiento	6,947,101,962	39,232,430
Aplicación	109,368,754	85,380,530
Servicios de la Deuda	0	0
Interno	0	0
Externo	0	0
Otras Aplicaciones de Financiamiento	109,368,754	85,380,530
Fujos Netos de Efectivo por Actividades de Financiamiento	6,837,733,208	-46,148,100
Incremento/Disminución Neta en el Efectivo y Equivalentes al Efectivo	14,711,288	-97,908,849
Efectivo y Equivalentes al Efectivo al Inicio del Ejercicio	925,715,754	2,790,980,250
Efectivo y Equivalentes al Efectivo al Final del Ejercicio	940,427,041	2,693,071,400

Bajo protesta de decir verdad declaramos que los Estados Financieros y sus Notas son razonablemente correctos y responsabilidad del emisor

Mtra. en Admón. ANABELIA GARCIA SILVA
 DIRECTOR GENERAL DE FINANZAS

C.P. LUIS ENRIQUE CORTES CHAVEZ
 JEFE DE DEPARTAMENTO DE CONTABILIDAD

Universidad Autónoma de Aguascalientes
Estado de Variación en la Hacienda Pública
Del 01 de Enero al 31 de Enero 2026
(Cifras en Pesos)



CONCEPTO	Hacienda Pública/Patrimonio Contribuido	Hacienda Pública/ Patrimonio Generado de Ejercicios Anteriores	Hacienda Pública/ Patrimonio Generado del Ejercicio	Exceso o Insuficiencia en la Actualización de la Hacienda Pública / Patrimonio	Total
Hacienda Pública/Patrimonio Contribuido Neto de 2025	1,429,352,201				1,429,352,201
Aportaciones	0				0
Donaciones al Capital	261,929				261,929
Actualización de la Hacienda Pública/Patrimonio	1,429,090,272				1,429,090,272
Hacienda Pública/Patrimonio Generado Neto de 2025		3,105,731,472	220,248,218		3,325,979,691
Resultado del Ejercicio (Ahorro/Desahorro)			220,248,218		220,248,218
Resultados de Ejercicios Anteriores		2,809,103,686			2,809,103,686
Revalúos		599,206,318			599,206,318
Reservas		0			0
Rectificaciones de Resultados de Ejercicios Anteriores		-302,578,531			-302,578,531
Exceso o Insuficiencia en la Actualización de la Hacienda Pública/Patrimonio Neto de 2025				0	0
Resultado por Posición Monetaria				0	0
Resultado por Tendencia de Activos no Monetarios				0	0
Hacienda Pública/Patrimonio Neto Final de 2025	1,429,352,201	3,105,731,472	220,248,218	0	4,755,331,892
Cambios en la Hacienda Pública/Patrimonio Contribuido Neto de 2026	6,932,906,720				6,932,906,720
Aportaciones	0				0
Donaciones de Capital	0				0
Actualización de la Hacienda Pública/Patrimonio	6,932,906,720				6,932,906,720
Variaciones de la Hacienda Pública/Patrimonio Generado Neto de 2026		220,146,137	-213,814,076		6,332,061
Resultado del Ejercicio (Ahorro/Desahorro)			55,959,976		55,959,976
Resultados de Ejercicios Anteriores		220,146,137	-220,248,218		-102,081
Revalúos			-49,400,000		-49,400,000
Reservas			0		0
Rectificaciones de Resultados de Ejercicios Anteriores			-125,834		-125,834
Cambios en el Exceso o Insuficiencia en la Actualización de la Hacienda Pública/Patrimonio Neto de 2026				0	0
Resultado por Posición Monetaria				0	0
Resultado por Tendencia de Activos no monetarios				0	0
Hacienda Pública/Patrimonio Neto Final de 2026	8,362,258,921.04	3,325,877,609.62	6,434,142.21	0	11,694,570,672.87

Bajo protesta de decir verdad declaramos que los Estados Financieros y sus Notas son razonablemente correctos y responsabilidad del emisor

Mtra. en Admón. ANARSELIA GARCÍA SILVA
DIRECTOR GENERAL DE FINANZAS

C.P. LUIS ENRIQUE CORTES CHAVEZ
JEFE DE DEPARTAMENTO DE CONTABILIDAD

Universidad Autónoma de Aguascalientes
Estado de Actividades
Del 01 de Enero al 31 de Enero 2026
(Cifras en Pesos)



Concepto	2026	2025
INGRESOS Y OTROS BENEFICIOS		
Ingresos de la Gestión:	79,963,736	71,073,358
Impuestos	0	0
Cuotas y Aportaciones de Seguridad Social	0	0
Contribuciones de Mejoras	0	0
Derechos	0	0
Productos	0	0
Aprovechamientos	0	0
Ingresos por Venta de Bienes y Prestación de Servicios	79,963,736	71,073,358
Participaciones, Aportaciones, Convenios, Incentivos Derivados de la Colaboración Fiscal, Fondos Distintos de Aportaciones, Transferencias, Asignaciones, Subsidios y Subvenciones, y Pensiones y Jubilaciones	66,298,702	17,965,810
Participaciones, Aportaciones, Convenios, Incentivos Derivados de la Colaboración Fiscal y Fondos Distintos de Aportaciones	0	0
Transferencias, Asignaciones, Subsidios y Subvenciones, y Pensiones y Jubilaciones	66,298,702	17,965,810
Otros Ingresos y Beneficios	24,876,395	56,263,739
Ingresos Financieros	5,880,964	7,831,776
Incremento de la Variación de Inventarios	902,001	380,234
Disminución del Exceso de Estimaciones por Pérdida o Deterioro u Obsolescencia	0	0
Disminución del Exceso de Provisiones	0	0
Otros Ingresos y Beneficios Varios	18,093,429	48,051,728
Total de Ingresos y Otros Beneficios	171,138,833	145,302,906
GASTOS Y OTRAS PERDIDAS		
Gastos de Funcionamiento	114,480,906	102,280,673
Servicios Personales	107,742,316	98,082,846
Materiales y Suministros	3,219,753	3,665,083
Servicios Generales	3,518,836	532,743
Transferencias, Asignaciones, Subsidios y Otras Ayudas	110,831	527,782
Transferencias Internas y Asignaciones al Sector Público	0	0
Transferencias al Resto del Sector Público	0	0
Subsidios y Subvenciones	0	0
Ayudas Sociales	0	526,148
Pensiones y Jubilaciones	0	0
Transferencias a Fideicomisos, Mandatos y Contratos Análogos	0	0
Transferencias a la Seguridad Social	0	0
Donativos	110,831	1,633
Transferencias al Exterior	0	0
Participaciones y Aportaciones	0	0
Participaciones	0	0
Aportaciones	0	0
Convenios	0	0
Intereses, Comisiones y Otros Gastos de la Deuda Pública	0	0
Intereses de la Deuda Pública	0	0
Comisiones de la Deuda Pública	0	0
Gastos de la Deuda Pública	0	0
Costo por Coberturas	0	0
Apoyos Financieros	0	0
Otros Gastos y Pérdidas Extraordinarias	587,121	580,823
Estimaciones, Depreciaciones, Deterioros, Obsolescencia y Amortizaciones	130,325	0
Provisiones	0	0
Disminución de inventarios	0	0
Otros Gastos	456,795	580,823
Inversión Pública	0	0
Inversión Pública No Capitalizable	0	0
Total de Gastos y Otras Pérdidas	115,178,857	103,389,277
Resultado del Ejercicio (Ahorro/Desahorro)	55,959,976	41,913,629

Bajo protesta de decir verdad declaramos que los Estados Financieros y sus Notas son razonablemente correctos y responsabilidad del emisor

Mtra. en Admón. ANARGELIA GARCÍA SILVA
DIRECTOR GENERAL DE FINANZAS

C.P. LUIS ENRIQUE CORTES CHAVEZ
JEFE DE DEPARTAMENTO DE CONTABILIDAD

Universidad Autónoma de Aguascalientes

Estado Analítico del Activo

Del 01 de Enero al 31 de Enero 2026

(Cifras en Pesos)



UNIVERSIDAD AUTÓNOMA
DE AGUASCALIENTES

CONCEPTO	Saldo Inicial	Cargos del Periodo	Abonos del Periodo	Saldo Final	Variación del Periodo
ACTIVO	7,603,395,586	14,672,332,176	7,778,638,992	14,497,088,770	6,893,693,184
Activo Circulante	1,083,562,411	7,060,537,103	7,044,598,892	1,099,500,623	15,938,212
Efectivo y Equivalentes	925,715,754	6,928,546,083	6,913,834,795	940,427,041	14,711,288
Derechos a Recibir Efectivo o Equivalentes	114,195,250	127,688,757	124,096,747	117,787,260	3,592,010
Derechos a Recibir Bienes o Servicios	31,217,075	750,000	3,901,765	28,065,310	-3,151,765
Inventarios	9,865,794	3,552,263	2,594,378	10,823,679	957,885
Almacenes	2,576,227	0	169,851	2,406,376	-169,851
Estimación por Pérdida o Deterioro de Activos Circulantes	-7,689	0	1,355	-9,043	-1,355
Otros Activos Circulantes	0	0	0	0	0
Activo No Circulante	6,519,833,175	7,611,795,073	734,040,100	13,397,588,147	6,877,754,972
Inversiones Financieras a Largo Plazo	2,319,367,426	6,329,798	24,924,931	2,300,772,293	-18,595,132
Derechos a Recibir Efectivo o Equivalentes a Largo Plazo	413,743,054	6,519,102	2,154,691	418,107,466	4,364,412
Bienes Inmuebles, Infraestructura y Construcciones en Proceso	3,496,354,703	7,598,710,577	706,777,872	10,388,287,408	6,891,932,705
Bienes Muebles	1,278,684,271	194,161	171,759	1,278,706,673	22,402
Activos Intangibles	22,697,765	0	0	22,697,765	0
Depreciación, Deterioro y Amortización Acumulada de Bienes	-1,011,032,669	41,434	0	-1,010,991,235	41,434
Activos Diferidos	52,366	0	0	52,366	0
Estimación por Pérdida o Deterioro de Activos no Circulantes	-33,740	0	10,848	-44,588	-10,848
Otros Activos No Circulantes	0	0	0	0	0

Bajo protesta de decir verdad declaramos que los Estados Financieros y sus Notas son razonablemente correctos y responsabilidad del emisor


Mtra. en Admón. ANARGELIA GARCÍA SILVA
DIRECTOR GENERAL DE FINANZAS



C.P. LUIS ENRIQUE CORTES CHAVEZ
JEFE DE DEPARTAMENTO DE CONTABILIDAD

Universidad Autónoma de Aguascalientes
Estado Analítico de la Deuda y Otros Pasivos
Del 01 de Enero al 31 de Enero 2026
(Cifras en Pesos)



Denominación de las Deudas	Moneda de Contratación	Institución o País Acreedor	Saldo Inicial del Periodo	Saldo Final del Periodo
DEUDA PÚBLICA				
Corto Plazo				
Deuda Interna				
Instituciones de Crédito			0	0
Títulos y Valores			0	0
Arrendamientos Financieros			0	0
Deuda Externa				
Organismos Financieros Internacionales			0	0
Deuda Bilateral			0	0
Títulos y Valores			0	0
Arrendamientos Financieros			0	0
Subtotal de Deuda Pública a Corto Plazo			0	0
Largo Plazo				
Deuda Interna				
Instituciones de Crédito			0	0
Títulos y Valores			0	0
Arrendamientos Financieros			0	0
Deuda Externa				
Organismos Financieros Internacionales			0	0
Deuda Bilateral			0	0
Títulos y Valores			0	0
Arrendamientos Financieros			0	0
Subtotal de Deuda Pública a Largo Plazo			0	0
Total de Otros Pasivos			2,425,997,271	2,802,518,098
Total de Deuda Pública y Otros Pasivos			2,425,997,271	2,802,518,098

Bajo protesta de decir verdad declaramos que los Estados Financieros y sus Notas son razonablemente correctos y responsabilidad del emisor


 Mtra. en Admón. **ANARGELIA GARCÍA SILVA**
 DIRECTOR GENERAL DE FINANZAS


 C.P. **LUIS ENRIQUE CORTES CHAVEZ**
 JEFE DE DEPARTAMENTO DE CONTABILIDAD

Universidad Autónoma de Aguascalientes
Estado de Cambios en la Situación Financiera
Del 01 de Enero al 31 de Enero 2026
(Cifras en Pesos)



Concepto	Origen	Aplicación
ACTIVO	21,928,951	6,915,622,136
Activo Circulante	3,322,971	19,261,183
Efectivo y Equivalentes	0	14,711,288
Derechos a Recibir Efectivo o Equivalentes	0	3,592,010
Derechos a Recibir Bienes o Servicios	3,151,765	0
Inventarios	0	957,885
Almacenes	169,851	0
Estimación por Pérdida o Deterioro de Activos Circulantes	1,355	0
Otros Activos Circulantes	0	0
Activo No Circulante	18,605,981	6,896,360,953
Inversiones Financieras a Largo Plazo	18,595,132	0
Derechos a Recibir Efectivo o Equivalentes a Largo Plazo	0	4,364,412
Bienes Inmuebles, Infraestructura y Construcciones en Proceso	0	6,891,932,705
Bienes Muebles	0	22,402
Activos Intangibles	0	0
Depreciación, Deterioro y Amortización Acumulada de Bienes	0	41,434
Activos Diferidos	0	0
Estimación por Pérdida o Deterioro de Activos no Circulantes	10,848	0
Otros Activos no Circulantes	0	0
PASIVO	14,195,242	59,740,839
Pasivo Circulante	10,076,256	59,740,839
Cuentas por Pagar a Corto Plazo	0	59,740,839
Documentos por Pagar a Corto Plazo	0	0
Porción a Corto Plazo de la Deuda Pública a Largo Plazo	0	0
Títulos y Valores a Corto Plazo	0	0
Pasivos Diferidos a Corto Plazo	6,754,543	0
Fondos y Bienes de Terceros en Garantía y/o Administración a Corto Plazo	3,321,713	0
Provisiones a Corto Plazo	0	0
Otros Pasivos a Corto Plazo	0	0
Pasivo No Circulante	4,118,986	0
Cuentas por Pagar a Largo Plazo	0	0
Documentos por Pagar a Largo Plazo	15,543	0
Deuda Pública a Largo Plazo	0	0
Pasivos Diferidos a Largo Plazo	0	0
Fondos y Bienes de Terceros en Garantía y/o en Administración a Largo Plazo	0	0
Provisiones a Largo Plazo	4,103,443	0
HACIENDA PÚBLICA/ PATRIMONIO	6,988,866,696	49,627,915
Hacienda Pública/Patrimonio Contribuido	6,932,906,720	0
Aportaciones	0	0
Donaciones de Capital	0	0
Actualización de la Hacienda Pública / Patrimonio	6,932,906,720	0
Hacienda Pública/Patrimonio Generado	55,959,976	49,627,915
Resultado del Ejercicio (Ahorro / Desahorro)	55,959,976	0
Resultados de Ejercicios Anteriores	0	102,081
Revalúos	0	49,400,000
Reservas	0	0
Rectificaciones de Resultados de Ejercicios Anteriores	0	125,834
Exceso o Insuficiencia en la Actualización de la Hacienda Pública/Patrimonio	0	0
Resultado por Posición Monetaria	0	0
Resultado por Tenencia de Activos no Monetarios	0	0

Bajo protesta de decir verdad declaramos que los Estados Financieros y sus Notas son razonablemente correctos y responsabilidad del emisor


Mtra. en Admón. ANARGELIA GARCÍA SILVA
DIRECTOR GENERAL DE FINANZAS


C.P. LUIS ENRIQUE CORTES CHAVEZ
JEFE DE DEPARTAMENTO DE CONTABILIDAD

Universidad Autónoma de Aguascalientes

Pasivos Contingentes

Del 01 de Enero al 31 de Enero 2026

(Cifras en Pesos)



UNIVERSIDAD AUTÓNOMA
DE AGUASCALIENTES

CLAVE	DESCRIPCIÓN	CONCEPTO	IMPORTE ESTIMADO
01 JUICIOS	DEMANDAS JUDICIALES EN PROCESO DE RESOLUCIÓN	CRÉDITO FISCAL DETERMINADO POR AUDITORIA DEL EJERCICIO 2015 DEL IMSS	
02 GARANTIAS	-	-	-
03 AVALES	-	-	-
04 PENSIONES Y JUBILACIONES	-	-	-

Bajo protesta de decir verdad declaramos que los Estados Financieros y sus Notas son razonablemente correctos y responsabilidad del emisor



Mtra. en Admon. ANABELLA GARCÍA SILVA
DIRECTOR GENERAL DE FINANZAS


C.P. LUIS ENRIQUE CORTES CHAVEZ
JEFE DE DEPARTAMENTO DE CONTABILIDAD

Universidad Autónoma de Aguascalientes
Intereses de la Deuda
Del 01 de Enero al 31 de Enero 2026
(Cifras en Pesos)



Identificación de Crédito o Instrumento	Devengado	Pagado
Créditos Bancarios		
Total de Intereses de Créditos Bancarios	0	0
Otros Instrumentos de Deuda		
Total de Intereses de Otros Instrumentos de Deuda	0	0
TOTAL	0	0
"NO SE TUVO INTERESES DE LA DEUDA"		



Universidad Autónoma de Aguascalientes
 Endeudamiento Neto
 Del 01 de Enero al 31 de Enero 2026
 (Cifras en pesos)



Identificación de Crédito o Instrumento	Contratación/Colocación	Amortización	Endeudamiento Neto
	A	B	C = A - B
Créditos Bancarios			
Total Créditos Bancarios	0	0	0
Otros Instrumentos de Deuda			
Total Otros Instrumentos de Deuda	0	0	0
TOTAL	0	0	0
"NO SE TUVO ENDEUDAMIENTO NETO"			

Universidad Autónoma de Aguascalientes
Estado Analítico de Ingresos
Del 01 de Enero al 31 de Enero 2026
(Cifras en pesos)



Rubro de Ingresos / Fuente de Financiamiento	Ingreso					Diferencia
	Estimado	Ampliaciones/ (Reducciones)	Modificado	Devengado	Recaudado	
Impuestos	0	0	0	0	0	0
Cuotas y Aportaciones de Seguridad Social	0	0	0	0	0	0
Contribuciones de Mejoras	0	0	0	0	0	0
Derechos	0	0	0	0	0	0
Productos	58,830,545	531,031	59,361,576	4,564,692	4,564,692	-54,265,853
Aprovechamientos	0	0	0	0	0	0
Ingresos por Venta de Bienes, Prestación de Servicios y Otros Ingresos	623,206,916	181,960	623,388,876	83,967,228	83,833,124	-539,373,792
Participaciones, Aportaciones, Convenios, Incentivos Derivados de la Colaboración Fiscal y Fondos Distintos de Aportaciones	0	0	0	0	0	0
Transferencias, Asignaciones, Subsidios y Subvenciones, y Pensiones y Jubilaciones	1,955,846,780	4,464,948	1,960,311,728	66,298,751	66,298,751	-1,889,548,029
Ingresos Derivados de Financiamiento	130,222,624	71,321,363	201,543,987	0	0	-130,222,624
Total	2,768,106,865	76,499,303	2,844,606,168	154,830,672	154,696,568	-2,613,410,297
				Ingresos excedentes		

Universidad Autónoma de Aguascalientes
Estado Analítico del Ingreso por Fuente de Financiamiento
Del 01 de Enero al 31 de Enero 2026
(Cifras en pesos)



Rubro de Ingresos / Fuente de Financiamiento	Ingreso					Diferencia
	Estimado	Ampliaciones/ (Reducciones)	Modificado	Devengado	Recaudado	
Ingresos del Poder Ejecutivo Federal o Estatal y de los Municipios	0	0	0	0	0	0
Impuestos	0	0	0	0	0	0
Cuotas y Aportaciones de Seguridad Social	0	0	0	0	0	0
Contribuciones de Mejoras	0	0	0	0	0	0
Derechos	0	0	0	0	0	0
Productos	0	0	0	0	0	0
Aprovechamientos	0	0	0	0	0	0
Participaciones, Aportaciones, Convenios, Incentivos	0	0	0	0	0	0
Derivados de la Colaboración Fiscal y Fondos Distintos de Aportaciones.	0	0	0	0	0	0
Transferencias, Asignaciones, Subsidios y Subvenciones, y Pensiones y Jubilaciones	0	0	0	0	0	0
Ingresos de los Entes Públicos de los Poderes Legislativo y Judicial, de los Órganos Autónomos y del Sector Paraestatal o Paramunicipal, así como de las Empresas Productivas del Estado	2,637,884,241	5,177,939	2,643,062,180	154,830,672	154,696,568	-2,483,187,673
Cuotas y Aportaciones de Seguridad Social	0	0	0	0	0	0
Productos	58,830,545	531,031	59,361,576	4,564,692	4,564,692	-54,265,853
Ingresos por Ventas de Bienes, Prestación de Servicios y Otros Ingresos	623,206,916	181,960	623,388,876	83,967,228	83,833,124	-539,373,792
Transferencias, Asignaciones, Subsidios y Subvenciones, y Pensiones y Jubilaciones	1,955,846,780	4,464,948	1,960,311,728	66,298,751	66,298,751	-1,889,548,029
Ingresos Derivados de Financiamiento	130,222,624	71,321,363	201,543,987	0	0	-130,222,624
Ingresos Derivados de Financiamientos	130,222,624	71,321,363	201,543,987	0	0	-130,222,624
Total	2,768,106,865	76,499,303	2,844,606,168	154,830,672	154,696,568	-2,613,410,297
				Ingresos excedentes		

Universidad Autónoma de Aguascalientes
Estado Analítico del Ejercicio del Presupuesto de Egresos
Clasificación por Objeto del Gasto (Capítulo y Concepto)
Del 01 de Enero al 31 de Enero 2026
(Cifras en pesos)



Concepto	Egresos					Subejercicio
	Aprobado	Ampliaciones/ (Reducciones)	Modificado	Devengado	Pagado	
Servicios Personales	2,047,489,039	12,531,804	2,060,020,843	107,742,316	75,432,760	1,952,278,527
Remuneraciones al Personal de Carácter Permanente	687,807,669	-75,461,151	612,346,518	46,433,306	30,380,109	565,913,212
Remuneraciones al Personal de Carácter Transitorio	0	277,181	277,181	6,931	6,931	270,250
Remuneraciones Adicionales y Especiales	502,159,646	-48,144,817	454,014,829	34,795,019	20,017,228	419,219,811
Seguridad Social	293,279,691	253,846,540	547,126,231	299,899	297,318	546,826,331
Otras Prestaciones Sociales y Económicas	396,757,852	-1,473,384	395,284,468	19,510,082	18,934,294	375,774,386
Previsiones	70,614,817	-70,529,624	85,193	0	0	85,193
Pago de Estímulos a Servidores Públicos	96,869,364	-45,982,940	50,886,424	6,697,080	5,796,880	44,189,344
Materiales y Suministros	121,337,403	409,688	121,747,091	1,875,674	264,468	119,871,417
Material de Administración, Emisión de Documentos y Artículos	32,002,348	-489,415	31,512,933	1,346,510	64,939	30,166,423
Oficiales						
Alimentos y Utensilios	9,476,320	100,039	9,576,359	133,790	43,153	9,442,569
Materias Primas y Materiales de Producción y Comercialización	30,294,012	88,969	30,382,981	143,371	0	30,239,610
Materiales y Artículos de Construcción y de Reparación	9,750,394	-35,243	9,715,151	39,399	126	9,675,752
Productos Químicos, Farmacéuticos y de Laboratorio	10,844,586	595,579	11,440,165	182,822	140,237	11,257,343
Combustibles, Lubricantes y Aditivos	8,861,348	5,025	8,866,373	1,522	0	8,864,851
Vestuario, Blancos, Prendas de Protección y Artículos Deportivos	15,139,465	1,158	15,140,623	3,170	381	15,137,453
Materiales y Suministros para Seguridad	0	0	0	0	0	0
Herramientas, Refacciones y Accesorios Menores	4,968,930	143,577	5,112,507	25,090	15,632	5,087,417
Servicios Generales	267,372,981	26,399,760	293,772,741	3,517,738	167,203	290,255,004
Servicios Básicos	13,734,119	567,191	14,301,310	8,289	6,890	14,293,022
Servicios de Arrendamiento	20,706,843	77,856	20,784,699	242,596	0	20,542,103
Servicios Profesionales, Científicos, Técnicos y Otros Servicios	35,189,135	586,235	35,775,370	83,735	83,595	35,691,635
Servicios Financieros, Bancarios y Comerciales	21,850,955	10,726,265	32,577,220	17,447	17,447	32,559,773
Servicios de Instalación, Reparación, Mantenimiento y Conservación	108,879,518	14,159,820	123,039,338	3,074,701	10,000	119,964,637
Servicios de Comunicación Social y Publicidad	3,386,867	0	3,386,867	26,212	13,357	3,360,655
Servicio de Traslado y Viáticos	11,397,179	184,181	11,581,360	25,545	25,545	11,555,815
Servicios Oficiales	7,171,323	36,098	7,207,421	37,865	9,020	7,169,557
Otros Servicios Generales	45,057,042	62,114	45,119,156	1,349	1,349	45,117,807
Transferencias, Asignaciones, Subsidios y Otras Ayudas	73,381,280	46,945,574	120,326,854	0	0	120,326,854
Transferencias Internas Y Asignaciones Al Sector Público	0	96,820	96,820	0	0	96,820
Transferencias Al Resto Del Sector Público	0	0	0	0	0	0
Subsidios y Subvenciones	0	0	0	0	0	0
Ayudas Sociales	54,545,088	679,342	55,224,430	0	0	55,224,430
Pensiones y Jubilaciones	0	0	0	0	0	0
Transferencias a Fideicomisos, Mandatos y Otros Análogos	18,836,192	46,169,412	65,005,604	0	0	65,005,604
Transferencias a La Seguridad Social	0	0	0	0	0	0
Donativos	0	0	0	0	0	0
Transferencias al Exterior	0	0	0	0	0	0
Bienes Muebles, Inmuebles e Intangibles	10,000,000	11,164,688	21,164,688	194,161	11,803	20,970,527
Mobiliario y Equipo de Administración	10,000,000	4,951,286	14,951,286	0	0	14,951,286
Mobiliario y Equipo Educacional y Recreativo	0	19,624	19,624	19,624	0	0
Equipo e Instrumental Médico y de Laboratorio	0	3,642,332	3,642,332	174,537	11,803	3,467,794
Vehículos y Equipo de Transporte	0	0	0	0	0	0
Equipo de Defensa y Seguridad	0	0	0	0	0	0
Maquinaria, Otros Equipos y Herramientas	0	122,988	122,988	0	0	122,988
Activos Biológicos	0	0	0	0	0	0
Bienes Inmuebles	0	0	0	0	0	0
Activos Intangibles	0	2,428,459	2,428,459	0	0	2,428,459
Inversión Pública	100,000,000	35,109,316	135,109,316	4,524,221	4,374,566	130,585,095
Obra Pública en Bienes de Dominio Público	0	0	0	0	0	0
Obra Pública en Bienes Propios	100,000,000	35,109,316	135,109,316	4,524,221	4,374,566	130,585,095
Proyectos Productivos y Acciones de Fomento	0	0	0	0	0	0
Inversiones Financieras y Otras Provisiones	126,839,022	-56,061,529	70,777,493	0	0	70,777,493
Inversiones Para el Fomento de Actividades Productivas	0	0	0	0	0	0
Acciones y Participaciones del Capital	0	0	0	0	0	0
Compra de Títulos y Valores	0	0	0	0	0	0
Concesión de Prestamos	0	0	0	0	0	0
Inversiones en Fideicomisos Mandatos y Otros Análogos	58,441,233	-45,956,298	12,484,935	0	0	12,484,935
Otras Inversiones Financieras	0	0	0	0	0	0
Provisiones Para Contingencias y Otras Erogaciones Especiales	68,397,789	-10,105,230	58,292,559	0	0	58,292,559
Participaciones y Aportaciones	0	0	0	0	0	0
Participaciones	0	0	0	0	0	0
Aportaciones	0	0	0	0	0	0
Convenios	0	0	0	0	0	0
Deuda Pública	21,687,140	0	21,687,140	0	0	21,687,140
Amortización de la Deuda Pública	0	0	0	0	0	0
Intereses de la Deuda Pública	0	0	0	0	0	0
Comisiones de la Deuda Pública	0	0	0	0	0	0
Gastos de la Deuda Pública	0	0	0	0	0	0
Costo por Coberturas	0	0	0	0	0	0
Apoyos Financieros	0	0	0	0	0	0
Adeudos de Ejercicios Fiscales Anteriores (Adefas)	21,687,140	0	21,687,140	0	0	21,687,140
Total del Egreso	2,768,106,865	76,499,303	2,844,606,168	117,854,110	80,250,801	2,726,752,058

Universidad Autónoma de Aguascalientes
Estado Analítico del Ejercicio del Presupuesto de Egresos
Clasificación Administrativa
Del 01 de Enero al 31 de Enero 2026
(Cifras en pesos)



Concepto	Egresos					Subejercicio
	Aprobado	Ampliaciones/ (Reducciones)	Modificado	Devengado	Pagado	
Poder Ejecutivo	2,768,106,865	76,499,303	2,844,606,168	117,854,110	80,250,801	2,726,752,058
Poder Legislativo	0	0	0	0	0	0
Poder Judicial	0	0	0	0	0	0
Órganos Autónomos	0	0	0	0	0	0
Total del Egreso	2,768,106,865	76,499,303	2,844,606,168	117,854,110	80,250,801	2,726,752,058

Universidad Autónoma de Aguascalientes
Estado Analítico del Ejercicio del Presupuesto de Egresos
Clasificación Funcional (Finalidad y Función)
Del 01 de Enero al 31 de Enero 2026
(Cifras en pesos)



Concepto	Egresos					Subejercicio
	Aprobado	Ampliaciones/ (Reducciones)	Modificado	Devengado	Pagado	
Gobierno	0	0	0	0	0	0
Legislación	0	0	0	0	0	0
Justicia	0	0	0	0	0	0
Coordinación de la Política del Gobierno	0	0	0	0	0	0
Relaciones Exteriores	0	0	0	0	0	0
Asuntos Financieros y Hacendarios	0	0	0	0	0	0
Seguridad Nacional	0	0	0	0	0	0
Asuntos de Orden Público y de Seguridad Interior	0	0	0	0	0	0
Otros Servicios Generales	0	0	0	0	0	0
Desarrollo Social	2,746,419,725	76,499,303	2,822,919,028	117,854,110	80,250,801	2,705,064,918
Protección Ambiental	0	0	0	0	0	0
Vivienda y Servicios a la Comunidad	0	0	0	0	0	0
Salud	0	0	0	0	0	0
Recreación, Cultura y Otras Manifestaciones Sociales	0	0	0	0	0	0
Educación	2,746,419,725	76,499,303	2,822,919,028	117,854,110	80,250,801	2,705,064,918
Protección Social	0	0	0	0	0	0
Otros Asuntos Sociales	0	0	0	0	0	0
Desarrollo Económico	0	0	0	0	0	0
Asuntos Económicos, Comerciales y Laborales en General	0	0	0	0	0	0
Agropecuaria, Silvicultura, Pesca y Caza	0	0	0	0	0	0
Combustibles y Energía	0	0	0	0	0	0
Minería, Manufacturas y Construcción	0	0	0	0	0	0
Transporte	0	0	0	0	0	0
Comunicaciones	0	0	0	0	0	0
Turismo	0	0	0	0	0	0
Ciencia, Tecnología e Innovación	0	0	0	0	0	0
Otras Industrias y Otros Asuntos Económicos	0	0	0	0	0	0
Otras No Clasificadas en Funciones Anteriores	21,687,140	0	21,687,140	0	0	21,687,140
Transacciones de la Deuda Pública / Costo Financiero de la Deuda	0	0	0	0	0	0
Transferencias, Participaciones y Aportaciones entre Diferentes Niveles y Ordenes de Gobierno	0	0	0	0	0	0
Saneamiento del Sistema Financiero	0	0	0	0	0	0
Adeudos de Ejercicios Fiscales Anteriores	21,687,140	0	21,687,140	0	0	21,687,140
Total del Egreso	2,768,106,865	76,499,303	2,844,606,168	117,854,110	80,250,801	2,726,752,058

Universidad Autónoma de Aguascalientes
Estado Analítico del Ejercicio del Presupuesto de Egresos
Clasificación por Económica (por Tipo de Gasto)
Del 01 de Enero al 31 de Enero 2026
(Cifras en pesos)



Concepto	Egresos					Subejercicio
	Aprobado	Ampliaciones/ (Reducciones)	Modificado	Devengado	Pagado	
Gasto Corriente	2,509,580,703	86,286,827	2,595,867,530	113,135,728	75,864,431	2,482,731,802
Gasto del Capital	236,839,022	-9,787,524	227,051,498	4,718,382	4,386,369	222,333,116
Amortización de la Deuda y Disminución de Pasivos	21,687,140	0	21,687,140	0	0	21,687,140
Pensiones y Jubilaciones	0	0	0	0	0	0
Participaciones	0	0	0	0	0	0
Total del Egreso	2,768,106,865	76,499,303	2,844,606,168	117,854,110	80,250,801	2,726,752,058

Universidad Autónoma de Aguascalientes

Gasto por Categoría Programática

Del 01 de Enero al 31 de Enero 2026

(Cifras en pesos)



Concepto	Egresos					Subejercicio
	Aprobado	Ampliaciones/ (Reducciones)	Modificado	Devengado	Pagado	
Programas						
<i>Subsidios: Sector Social y Privado o Entidades Federativas y Municipios</i>	0	0	0	0	0	0
Subsidios sujetos a Reglas de Operación	0	0	0	0	0	0
Subsidios sujetos a Lineamientos de Operación	0	0	0	0	0	0
Bienes, Servicios e Infraestructura Pública	2,746,419,725	76,499,303	2,822,919,028	117,854,110	80,250,801	2,705,064,918
Provisión de Bienes Públicos	0	0	0	0	0	0
Prestación de Servicios Públicos	2,746,419,725	76,499,303	2,822,919,028	117,854,110	80,250,801	2,705,064,918
Proyectos de Inversión en Infraestructura y Obra Pública	0	0	0	0	0	0
Desempeño de las Funciones de Gobierno	0	0	0	0	0	0
Funciones de las Fuerzas Armadas	0	0	0	0	0	0
Fomento, promoción y Servicios para el Desarrollo Económico y Social	0	0	0	0	0	0
Regularización y supervisión	0	0	0	0	0	0
Atención a desastres por eventos naturales	0	0	0	0	0	0
Articulación, coordinación e instrumentación de políticas públicas	0	0	0	0	0	0
Investigación y Desarrollo	0	0	0	0	0	0
Servicios de protección y conservación ambiental	0	0	0	0	0	0
Administrativos y de Apoyo a la Gestión Presupuestaria	0	0	0	0	0	0
Apoyo para el desarrollo de las funciones de gobierno	0	0	0	0	0	0
Apoyo al buen gobierno y mejoramiento de la gestión	0	0	0	0	0	0
Provisiones y reasignaciones presupuestarias específicas	0	0	0	0	0	0
Operaciones ajenas	0	0	0	0	0	0
Compromisos, cumplimiento de Obligaciones y otras Aportaciones	21,687,140	0	21,687,140	0	0	21,687,140
Participaciones a entidades federativas y municipios	0	0	0	0	0	0
Costo financiero, deuda o apoyos a deudores y ahorradores de la banca	0	0	0	0	0	0
Adeudos de ejercicios fiscales anteriores (ADEFAS)	21,687,140	0	21,687,140	0	0	21,687,140
Aportaciones Federales	0	0	0	0	0	0
Pensiones y Jubilaciones	0	0	0	0	0	0
Obligaciones de cumplimiento de resolución jurisdiccional	0	0	0	0	0	0
Aportaciones a la Seguridad social	0	0	0	0	0	0
Aportaciones a fondos de estabilización	0	0	0	0	0	0
Aportaciones a fondos de inversión y reestructura de pensiones	0	0	0	0	0	0
Total del Egreso	2,768,106,865	76,499,303	2,844,606,168	117,854,110	80,250,801	2,726,752,058

Universidad Autónoma de Aguascalientes
 Indicadores de Postura Fiscal
 Del 01 de Enero al 31 de Enero 2026
 (Cifras en pesos)



Concepto	Estimado / Aprobado	Devengado	Recaudado / Pagado
I. Ingresos Presupuestarios (I=1+2)	2,579,053,696	154,830,672	150,131,876
1. Ingresos del Gobierno de la Entidad Federativa ¹	0	0	0
2. Ingresos del Sector Paraestatal ¹	2,579,053,696	154,830,672	150,131,876
II. Egresos Presupuestarios (II=3+4)	2,746,419,725	117,854,110	80,250,801
3. Egresos del Gobierno de la Entidad Federativa ²	0	0	0
4. Egresos del Sector Paraestatal ²	2,746,419,725	117,854,110	80,250,801
III. Balance Presupuestario (Superávit o Déficit) (III = I - II)	-167,366,029	36,976,562	69,881,075
III. Balance presupuestario (Superávit o Déficit)	-167,366,029	36,976,562	69,881,075
IV. Intereses, Comisiones y Gastos de la Deuda	0	0	0
V. Balance Primario (Superávit o Déficit) (V= III - IV)	-167,366,029	36,976,562	69,881,075
A. Financiamiento	130,222,624	0	0
B. Amortización de la deuda	21,687,140	0	0
C. Endeudamiento ó desendeudamiento (C = A - B)	108,535,484	0	0