

NOTAS A LOS ESTADOS FINANCIEROS

INTRODUCCIÓN

La Universidad Autónoma de Aguascalientes funda su crecimiento y desarrollo en un proceso constante de planeación, seguimiento y actualización que con el paso del tiempo le ha permitido consolidarse como la Institución de Educación Superior más importante de nuestro Estado. La suma de voluntades de maestros, investigadores, alumnos y egresados nos permite al día de hoy, gracias a su impulso decidido, ser considerados como la Institución de Educación Superior líder en Aguascalientes, la cual es reconocida por su presencia a nivel nacional y que hoy por hoy trasciende nuestras fronteras.

El logro del reconocimiento no sería meritorio sin los jóvenes que alcanzan en nuestras aulas una licenciatura o un posgrado para el enriquecimiento cultural y formativo de nuestra sociedad.

La Universidad Autónoma de Aguascalientes, tiene el compromiso de elevar la calidad de sus servicios para mejorar la formación de las capacidades y los valores de los jóvenes, así como contar con planes de estudio acreditados y evaluados por organismos reconocidos tanto a nivel nacional como internacional.



M. en Admon. ANARGELIA GARCIA SILVA
DIRECTORA GENERAL DE FINANZAS



C.P. LUIS ENRIQUE CORTES CHAVEZ
JEFE DE DEPARTAMENTO DE
CONTABILIDAD

La Universidad Autónoma de Aguascalientes se ha caracterizado por un manejo eficiente y transparente de sus finanzas, lo cual se puede constatar con la emisión de la información financiera gubernamental y la Cuenta Pública, mismas que son elaboradas en estricta observancia de la normatividad federal, estatal e institucional en la materia.

En virtud de lo anterior y en cumplimiento al Título IV de la Ley General de Contabilidad Gubernamental es que la Universidad Autónoma de Aguascalientes presenta el informe correspondiente al 1er. trimestre 2026.

Misma que fue preparada conforme a los criterios generales que rigen la Contabilidad Gubernamental establecidas por la propia Ley y sus disposiciones anexas y que tomaron como base de preparación la información presupuestaria, programática y contable para quedar como se detalla a continuación:

a). - NOTAS DE GESTIÓN ADMINISTRATIVA

1. Autorización e Historia
2. Panorama Económico y Financiero
3. Organización y Objeto Social
4. Bases de Preparación de los Estados Financieros
5. Políticas de Contabilidad Significativas
6. Posición en Moneda Extranjera y Protección por Riesgo Cambiario
7. Reporte Analítico del Activo



M. en Admón. ANARGELIA GARCIA SILVA
DIRECTORA GENERAL DE FINANZAS



C.P. LUIS ENRIQUE CORTES CHAVEZ
JEFE DE DEPARTAMENTO DE
CONTABILIDAD

8. Fideicomisos, Mandatos y Análogos
9. Reporte de la Recaudación
10. Información sobre la Deuda y el Reporte Analítico de la Deuda
11. Calificaciones otorgadas
12. Proceso de Mejora
13. Información por Segmentos
14. Eventos Posteriores al Cierre
15. Partes Relacionadas
16. Responsabilidad Sobre la Presentación Razonable de la Información Contable

b). - NOTAS DE DESGLOSE

- I. Notas del Estado de Actividades
- II. Notas al Estado de Situación Financiera
- III. Notas al Estado de Variación en la Hacienda Pública
- IV. Notas al Estado de Flujo de Efectivo
- V. Conciliación entre los Ingresos presupuestarios y Contables, así como entre los egresos presupuestarios y contables

c). - NOTAS DE MEMORIA (CUENTAS DE ORDEN)

- Cuentas de Orden Contable
- Cuentas de Orden Presupuestarias



M. en Admón. ANARGELIA GARCIA SILVA
DIRECTORA GENERAL DE FINANZAS



C.P. LUIS ENRIQUE CORTES CHAVEZ
JEFE DE DEPARTAMENTO DE
CONTABILIDAD

a).- NOTAS DE GESTIÓN ADMINISTRATIVA

1. Autorización e Historia

a) La Universidad Autónoma de Aguascalientes se crea el 19 de junio de 1973, en una reunión histórica donde se aprobó por unanimidad el proyecto para fundar la primera universidad pública en el estado.

La Universidad Autónoma de Aguascalientes es altamente valorada y apreciada por su comunidad y por la sociedad en general, cuenta con un sólido respaldo integrado por su tradición educativa originada en el siglo XIX, transformada en el siglo XX, y renovada en los primeros quince años del siglo XXI para consolidarse como la Institución de Educación Superior líder en el Estado de Aguascalientes.

Dicho liderazgo se encuentra complementado por una importante presencia de la Institución en la región y el país a través del ejercicio de sus funciones con altos niveles de calidad, lo que hace que sea reconocida como una de las mejores universidades de México. Varias áreas institucionales cuentan además con presencia internacional.

Uno de los objetivos postulados en el Plan de Trabajo de la actual administración, expone el compromiso de trabajar de manera decidida en acciones relacionadas con la administración financiera transparente, responsable y eficiente. Dicho objetivo se ha cumplido puesto que, gozamos de un sostenido equilibrio financiero.

b) La Universidad Autónoma de Aguascalientes está estructurada para ofrecer servicios múltiples y optimizar sus recursos con base en una estructura departamental, facilitando el apoyo entre las diferentes unidades de la Institución para responder a sus funciones sustantivas en beneficio de la Comunidad Universitaria y a la sociedad.

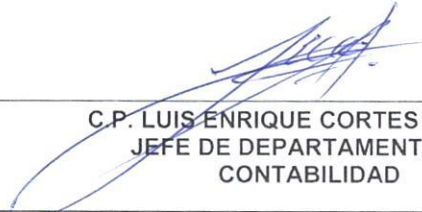
Como parte de la información financiera las notas a los estados financieros, se consideran parte integrante de la misma y han sido reveladas presupuestal y financieramente en unidades monetarias.

Las notas de gestión administrativa tienen como finalidad revelar el contexto de los aspectos económicos financieros más relevantes que influyen en las decisiones del periodo y que fueron consideradas en la elaboración de los estados financieros, con la finalidad de tener una mejor comprensión de los mismos y de las características particulares que los afectan o pudieran afectar periodos posteriores.

En atención a lo expresado, presentamos los siguientes documentos informativos.



M. en Admon. ANARGELIA GARCIA SILVA
DIRECTORA GENERAL DE FINANZAS



C.P. LUIS ENRIQUE CORTES CHAVEZ
JEFE DE DEPARTAMENTO DE
CONTABILIDAD

2. Panorama económico y financiero

Los criterios generales de la política económica explican las medidas de política fiscal, sobre la cual se elaboraron los paquetes económicos integrados por las diversas fuentes de financiamiento que sustentan el presupuesto de la Universidad. Los montos de ingresos previstos, así como de gastos deben en todo momento contribuir a alcanzar las metas anuales de los requerimientos Financieros de la Universidad.

3. Organización y Objeto Social

a) Objeto social.

La Universidad Autónoma de Aguascalientes funcionará como organismo público descentralizado del Estado con personalidad jurídica propia para adquirir y administrar bienes.

b) Principal actividad.

La función principal de la Universidad es impartir la enseñanza media y superior, en el Estado de Aguascalientes, realizar investigación científica y humanística, atender beneficios de la cultura a los diversos sectores de la población, lo anterior de acuerdo a lo establecido en su Ley Orgánica Publicada en el Periódico Oficial del estado en fecha 24 de febrero de 1974.

c) Ejercicio fiscal.

El ejercicio fiscal es el 2026.

d) Régimen jurídico.

Es Persona Moral con fines no lucrativos.

e) Consideraciones fiscales del ente: revelar el tipo de contribuciones que esté obligado a pagar o retener.

IMPUESTO SOBRE LA RENTA

Persona Moral no contribuyente por la precepción de sus ingresos, de conformidad al Título III de la Ley del Impuesto Sobre la Renta. Se retiene el impuesto sobre la renta por los siguientes conceptos:

- Sueldos y salarios
- Asimilados a salarios
- 10% Honorarios profesionales
- 10% Arrendamiento
- 1.25% RESICO



M. en Admón. ANARGELIA GARCIA SILVA
DIRECTORA GENERAL DE FINANZAS

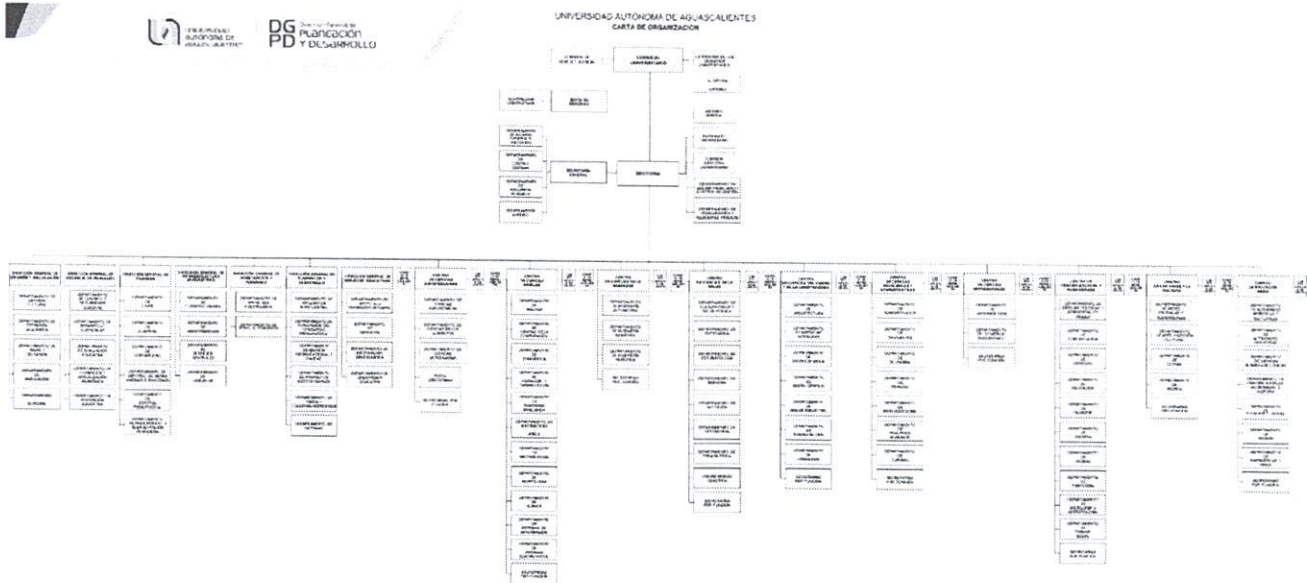


C.P. LUIS ENRIQUE CORTES CHAVEZ
JEFE DE DEPARTAMENTO DE
CONTABILIDAD

IMPUESTO AL VALOR AGREGADO

La universidad es contribuyente de IVA, ya que retiene el impuesto conforme al Artículo 3 párrafo III LIVA.

f) Estructura organizacional básica.



g) Fideicomisos de los cuales es fideicomitente o fideicomisario, y contratos análogos, incluyendo mandatos de los cuales es parte.

Sin información que detallar.

4. Bases de Preparación de los Estados Financieros

La información revelada en los estados financieros, se encuentra expresado en moneda nacional y han sido elaborados de conformidad con las disposiciones de la Contabilidad Gubernamental y sustentada en lo dispuesto por los postulados básicos de contabilidad, como normativa supletoria se aplicará conforme al marco conceptual de la contabilidad gubernamental.

M. en Admón. ANARGELIA GARCIA SILVA
DIRECTORA GENERAL DE FINANZAS

C.P. LUIS ENRIQUE CORTES CHAVEZ
JEFE DE DEPARTAMENTO DE
CONTABILIDAD

El párrafo anterior obedece el cumplimiento del CONAC conforme a lo siguiente:

- a) Si se ha observado la normatividad emitida por el CONAC y las disposiciones legales aplicables.
- b) La normatividad aplicada para el reconocimiento, valuación y revelación de los diferentes rubros de la información financiera, así como las bases de medición utilizadas para la elaboración de los estados financieros; por ejemplo: costo histórico, valor de realización, valor razonable, valor de recuperación o cualquier otro método empleado y los criterios de aplicación de los mismos.
- c) Postulados básicos de Contabilidad Gubernamental (PBCG).
- d) Normatividad supletoria. En caso de emplear varios grupos de normatividades (normatividades supletorias), deberá realizar la justificación razonable correspondiente, su alineación con los PBCG y a las características cualitativas asociadas descritas en el Marco Conceptual de Contabilidad Gubernamental (MCCG) y sus modificaciones. (documentos publicados en el Diario Oficial de la Federación, agosto 2009)
- e) No aplica.

5. Políticas de Contabilidad Significativas

a) Actualización

Atendiendo a la Norma Internacional de Contabilidad del Sector Público (NICS 10-Información Financiera en Economía Hiperinflacionarias), se deberá actualizar el patrimonio cuando el Índice Nacional de Precios al Consumidor acumulada durante un periodo de tres años sea igual o superior al 100%.

Sin embargo, este supuesto no se ha presentado desde antes de la entrada en vigor de la Ley General de Contabilidad Gubernamental.

b) Operaciones en el extranjero

No se realizan operaciones en el extranjero, por lo que no se tiene obligaciones o derechos de esta naturaleza.

c) Inversión en acciones en acciones de Compañías subsidiarias no consolidadas y asociadas.

No se realiza inversión en acciones, por lo que no se tiene obligaciones o derechos de esta naturaleza.

d) Sistema y método de valuación de Inventarios y costo de lo vendido.

Actualmente está en proceso de revisión para la implementación de un sistema o método de valuación de costos para las áreas que lo requieran.



M. en Admón. ANARGELIA GARCIA SILVA
DIRECTORA GENERAL DE FINANZAS



C.P. LUIS ENRIQUE CORTES CHAVEZ
JEFE DE DEPARTAMENTO DE
CONTABILIDAD

Universidad Autónoma de Aguascalientes
 Notas a los Estados Financieros
 Primer Trimestre 2026
 (Cifras en Pesos)



e) Beneficios a empleados:

Universidad Autónoma de Aguascalientes

Informe sobre Estudios Actuariales - LDF

	pensiones y jubilaciones	Salud	Riesgos de trabajo	Invalidez y vida	Otras prestaciones sociales	Total
Tipo de Sistema						
Prestación laboral o Fondo general para trabajadores del estado o municipio	Prestación Laboral		Prestación Laboral	Prestación Laboral	Prestación Laboral	Prestación Laboral
Beneficio definido, Contribución definida o Misto	Beneficio Definido		Beneficio Definido	Beneficio Definido	Beneficio Definido	Beneficio Definido
Población afiliada						
Activos	1,861		1,861	1,861	1,861	1,861
Edad máxima	79		79	79	79	79
Edad mínima	20		20	20	20	20
Edad promedio	46		46	46	46	46
Pensionados y Jubilados	890		0	33	0	923
Edad máxima	98		0	102	0	102
Edad mínima	55		0	47	0	47
Edad promedio	69		0	68	0	69
Beneficiarios						
Promedio de años de servicio (trabajadores activos)	18.60		18.60	18.60	18.60	18.60
Aportación individual al plan de pensión como % del salario	Confianza y Sindicalizado: 4.00% Docente: 10.00%		Confianza y Sindicalizado: 4.00% Docente: 10.00%	Confianza y Sindicalizado: 4.00% Docente: 10.00%	Confianza y Sindicalizado: 4.00% Docente: 10.00%	Confianza y Sindicalizado: 4.00% Docente: 10.00%
Aportación del ente público al plan de pensión como % del salario	Confianza y Sindicalizado: 6.00% Docente: 15.00%		Confianza y Sindicalizado: 6.00% Docente: 15.00%	Confianza y Sindicalizado: 6.00% Docente: 15.00%	Confianza y Sindicalizado: 6.00% Docente: 15.00%	Confianza y Sindicalizado: 6.00% Docente: 15.00%
Crecimiento esperado de los pensionados y jubilados (como %)	6.25%		1.0125%	1.0125%	NA	21.51%
Crecimiento esperado de los activos (como %)	1.0125%		0.00	48.88	0.00	66.62
Edad de Jubilación o Pensión	61.06		0.00	30.91	0.00	21.08
Esperanza de vida	20.72		0.00	0.00	0.00	0.00
Ingresos del Fondo						
Ingresos Anuales al Fondo de Pensiones	72,666,142.57		72,666,142.57	72,666,142.57	72,666,142.57	72,666,142.57
Nómina anual						
Activos	371,190,379.64		371,190,379.64	371,190,379.64	371,190,379.64	371,190,379.64
Pensionados y Jubilados	90,157,576.09		0.00	3,987,378.78	0.00	94,144,954.87
Beneficiarios de Pensionados y Jubilados	0.00		0.00	0.00	0.00	0.00
Monto mensual por pensión						
Máximo	86,312.83		0.00	40,779.84	0.00	86,312.83
Mínimo	7,496.07		0.00	0.00	0.00	7,496.07
Promedio	8,441.72		0.00	10,069.14	0.00	8,499.91
Monto de la reserva	1,569,590,335.61					1,569,590,335.61
Valor presente de las obligaciones						
Pensiones y Jubilaciones en curso de pago	1,142,595,768.13		0.00	38,490,125.82	247,551,223.70	1,428,637,117.66
Generación actual	1,452,088,595.39		8,507,428.78	66,802,824.91	1,300,887,715.86	2,867,286,364.94
Generaciones futuras	3,025,467,306.07		7,599,662.18	175,475,714.08	2,090,009,024.56	5,298,551,706.89
Valor presente de las contribuciones asociadas a los sueldos futuros de cotizaciones 2.00%						
Generación actual	298,457,967.34		963,724.51	11,870,982.16	175,351,065.15	486,643,739.16
Generaciones futuras	925,287,961.40		2,324,228.03	53,666,276.75	639,193,863.14	1,620,472,347.33
Valor presente de aportaciones futuras						
Generación actual	270,355,242.44		872,580.46	10,753,213.55	158,840,054.27	440,821,490.72
Generaciones futuras	1,184,229,234.05		2,974,661.83	68,084,751.63	818,071,899.62	2,073,960,547.13
Otros ingresos	0.00		0.00	0.00	0.00	0.00
Déficit/superávit actuarial						
Generación actual	(496,288,818.13)		(6,670,723.51)	(82,168,715.02)	(5,218,247,820.15)	(1,996,668,117.11)
Generaciones futuras	(915,950,119.62)		(7,330,772.41)	(53,134,685.73)	(632,741,243.89)	(1,604,118,811.49)
Periodo de suficiencia						
Año de descapitalización	2047		2047	2047	2047	2047
Tasa de rendimiento	2.00%		2.00%	2.00%	2.00%	2.00%
Estudio actuarial						
Año de elaboración del estudio actuarial	2025		2025	2025	2025	2025
Empresa que elaboró el estudio actuarial	Valuaciones Actuariales del Norte, S.C.		Valuaciones Actuariales del Norte, S.C.	Valuaciones Actuariales del Norte, S.C.	Valuaciones Actuariales del Norte, S.C.	Valuaciones Actuariales del Norte, S.C.

M. en Admón. ANARGELIA GARCIA SILVA
 DIRECTORA GENERAL DE FINANZAS

C.P. LUIS ENRIQUE CORTES CHAVEZ
 JEFE DE DEPARTAMENTO DE
 CONTABILIDAD

f) Provisiones



Universidad Autónoma de Aguascalientes

Al 31 de Marzo de 2026

PROVISIONES	
Concepto	Importe
PROVISIONES	2,043,025,313
APORTACION GRAL. PERSONAL SINDICALIZADO	28,886,868
APORTACION GRAL. PERSONAL DOCENTE	299,156,517
APORTACION GRAL. PERSONAL CONFIANZA	70,225,140
APORT. PERSONAL SINDICALIZADO	45,508,987
APORT. PERSONAL DOCENTE	390,067,202
APORT. PERSONAL CONFIANZA	100,601,600
APORT. UAA PERSONAL SINDICALIZADO	112,879,416
APORT. UAA PERSONAL DOCENTE	746,295,929
APORT. UAA PERSONAL CONFIANZA	249,403,653

g) Reservas

Sin información que detallar.

h) Cambios en políticas contables y corrección de errores junto con la revelación de los efectos que se tendrá en la información financiera del ente público, ya sea retrospectivos o prospectivos.

Sin información que detallar.

i) Reclasificaciones


Sin información que detallar.

j) Depuración y cancelación de saldos.

Sin información que detallar.



M. en Admón. ANARGELIA GARCIA SILVA
DIRECTORA GENERAL DE FINANZAS



C.P. LUIS ENRIQUE CORTES CHAVEZ
JEFE DE DEPARTAMENTO DE
CONTABILIDAD

6. Posición en Moneda Extranjera y Protección por Riesgo Cambiario

a) Activos en moneda extranjera.

Sin información que detallar.

b) Pasivos en moneda extranjera.

Sin información que detallar.

c) Posición en moneda extranjera.

Sin información que detallar.

d) Tipo de cambio.

Sin información que detallar.

e) Equivalente en moneda nacional.

Sin información que detallar.



M. en Admón. ANARGELIA GARCIA SILVA
DIRECTORA GENERAL DE FINANZAS



C.P. LUIS ENRIQUE CORTES CHAVEZ
JEFE DE DEPARTAMENTO DE
CONTABILIDAD

7. Reporte Analítico del Activo

a) Vida útil, porcentajes de depreciación y amortización utilizados en los diferentes tipos de activos, o el importe de las pérdidas por deterioro reconocidas.

DESCRIPCIÓN DEL ACTIVO	AÑOS DE VIDA UTIL	% DE DEPRECIACIÓN ANUAL
MOBILIARIO Y EQUIPO DE ADMINISTRACIÓN	10	10%
MUEBLES, EXCEPTO DE OFICINA Y ESTANTERÍA	10	10%
INSTRUMENTAL DE MUSICA	10	10%
ARTÍCULOS DE BIBLIOTECA (PRESUPUESTARIO)	10	10%
OBJETOS, OBRAS DE ARTE, HISTÓRICAS Y CULTURALES (PRESUPUESTARIO)	10	10%
EQUIPO DE CÓMPUTO Y DE TECNOLOGÍAS DE LA INFORMACIÓN	3	33.3%
OTROS BIENES MUEBLES	10	10%
OTROS EQUIPOS DE ADMINISTRACION Y PRODUCCION	10	10%
EQUIPOS Y APARATOS AUDIOVISUALES	3	33.3%
APARATOS DEPORTIVOS	5	20%
CÁMARAS FOTOGRÁFICAS Y DE VIDEO	3	33.3%
OTRO MOBILIARIO Y EQUIPO EDUCACIONAL Y RECREATIVO	5	20%
EQUIPO MÉDICO Y DE LABORATORIO	5	20%
INSTRUMENTAL MÉDICO Y DE LABORATORIO	5	20%
VEHICULOS Y EQUIPO DE TRANSPORTE TERRESTRE	5	20%
CARROCEÍAS Y REMOLQUES	5	20%
EQUIPO AEROESPACIAL	5	20%
EMBARCACIONES	5	20%
OTROS EQUIPOS DE TRANSPORTE	5	20%
MAQUINARIA Y EQUIPO AGROPECUARIO	10	10%
MAQUINARIA Y EQUIPO INDUSTRIAL	10	10%
MAQUINARIA Y EQUIPO DE CONSTRUCCIÓN	10	10%
SISTEMAS DE AIRE ACONDICIONADO, CALEFACCIÓN Y DE REFRIGERACIÓN INDUSTRIAL Y COMERCIAL	10	10%
EQUIPO DE COMUNICACIÓN Y TELECOMUNICACIÓN	10	10%
EQUIPOS DE GENERACIÓN ELÉCTRICA, APARATOS Y ACCESORIOS ELÉCTRICOS	10	10%
HERRAMIENTAS Y MÁQUINAS-HERRAMIENTA	10	10%
OTROS EQUIPOS	10	10%
MAQUINARIA Y EQUIPO DIVERSO	10	10%
AMORTIZACION ACUMULADA- SOFTWARE	6	15%
AMORTIZACION ACUMULADA- LICENCIAS INFORMATICAS E INTELECTUALES	6	15%

M. en Admón. ANARGELIA GARCIA SILVA
 DIRECTORA GENERAL DE FINANZAS

C.P. LUIS ENRIQUE CORTES CHAVEZ
 JEFE DE DEPARTAMENTO DE
 CONTABILIDAD

b) Cambios en el porcentaje de depreciación y amortización y en el valor de los activos ocasionado por deterioro.

Sin información que detallar.

c) Capitalización de gastos

La UAA capitaliza las obras en proceso concluidas a bienes inmuebles.

d) Riesgos por tipo de cambio o tipo de interés de las inversiones financieras.

UNIVERSIDAD AUTÓNOMA DE AGUASCALIENTES
DEPARTAMENTO DE PRESUPUESTO Y ADMINISTRACIÓN FINANCIERA
EJERCICIO 2026

FORMATO NOTA


INSTRUMENTO	CARACTERISTICAS	TASA	MES
PORTAFOLIO DE INVERSIÓN	PORTAFOLIO DE INVERSIÓN CON BASE CETES	4.20%	MARZO 2026
PORTAFOLIO DE INVERSIÓN	PORTAFOLIO DE INVERSIÓN CON BASE CETES	3.24%	MARZO 2026
FONDO DE INVERSIÓN	FONDO DE INVERSIÓN DE DEUDA GUBERNAMENTAL	6.35%	MARZO 2026
FONDO DE INVERSIÓN	FONDO DE INVERSIÓN DE DEUDA	4.98%	MARZO 2026

e) Valor en el ejercicio de los bienes construidos por la entidad.

El valor de los activos se realiza en base a las estimaciones de la obra y facturas enviadas por los Contratistas.



M. en Admón. ANARGELIA GARCIA SILVA
DIRECTORA GENERAL DE FINANZAS



C.P. LUIS ENRIQUE CORTES CHAVEZ
JEFE DE DEPARTAMENTO DE
CONTABILIDAD

f) Otras circunstancias de carácter significativo que afecte el activo

La UAA no tiene identificado alguna otra circunstancia de carácter significativo que afecte el activo.

g) Desmantelamiento de activos, procedimientos, implicaciones, efectos contables.

Sin información que detallar.

h) Administración de activos; planeación con el objetivo de que el ente los utilice de manera más efectiva.

Es responsabilidad de cada resguardante.

Adicionalmente, se incluyen las explicaciones de las principales variaciones en el activo, en cuadros comparativos como sigue:

a) Inversiones en valores.





Universidad Autónoma de Aguascalientes
 Al 31 de Marzo de 2026

Concepto	INVERSIONES EN VALORES			EXPLICACION
	2025	2026	VARIACION	
INVERSIONES TEMPORALES UAA	490,410,984	250,292,836	- 240,118,148	Se realizaron reclasificaciones debido a cambios en registros contables, así como derivados de incumplimientos en pagos
INVERSIONES FINANCIERAS DE CORTO PLAZO	17,919,617	23,388,953	5,469,336	Se realizaron ventas de inversiones, reclasificaciones por cambios en registros contables y apertura de nuevas inversiones.

b) No se cuenta con Patrimonio de Organismos Descentralizados de Control Presupuestario Indirecto.

c) No se cuenta con Inversiones en empresas de participación mayoritaria.

d) No se cuenta con Inversiones en empresas de participación minoritaria.

 M. en Admón. ANARGELIA GARCIA SILVA DIRECTORA GENERAL DE FINANZAS	 C.P. LUIS ENRIQUE CORTES CHAVEZ JEFE DE DEPARTAMENTO DE CONTABILIDAD
---	--

Universidad Autónoma de Aguascalientes
 Notas a los Estados Financieros
 Primer Trimestre 2026
 (Cifras en Pesos)



e) No se cuenta con Patrimonio de Organismos Descentralizados de Control Presupuestario Directo, según corresponda.

Universidad Autónoma de Aguascalientes					
Estado Analítico del Activo					
Del 01 de Enero al 31 de Marzo 2026					
(Cifras en Pesos)					
CONCEPTO	Saldo Inicial	Cargos del Periodo	Abonos del Periodo	Saldo Final	Variación del Periodo
ACTIVO	7,603,395,586	25,358,467,094	18,077,184,470	14,884,678,210	7,281,282,624
Activo Circulante	1,083,562,411	17,587,916,804	17,334,641,978	1,336,837,237	253,274,826
Efectivo y Equivalentes	925,715,754	16,837,523,025	16,560,988,706	1,202,250,073	276,534,319
Derechos a Recibir Efectivo o Equivalentes	114,195,250	738,976,202	733,584,472	119,586,981	5,391,731
Derechos a Recibir Bienes o Servicios	31,217,075	750,000	28,393,455	3,573,620	-27,643,455
Inventarios	9,865,794	10,343,713	10,776,504	9,433,003	-432,791
Almacenes	2,576,227	323,864	895,429	2,004,662	-571,565
Estimación por Pérdida o Deterioro de Activos Circulantes	-7,689	0	3,413	-11,101	-3,413
Otros Activos Circulantes	0	0	0	0	0
Activo No Circulante	6,519,833,175	7,770,550,290	742,542,492	13,547,840,973	7,028,007,798
Inversiones Financieras a Largo Plazo	2,319,367,426	87,900,495	26,338,241	2,380,929,680	61,562,254
Derechos a Recibir Efectivo o Equivalentes a Largo Plazo	413,743,054	19,371,623	9,149,460	423,965,216	10,222,162
Bienes Inmuebles, Infraestructura y Construcciones en Proceso	3,496,354,703	7,651,106,362	706,777,872	10,440,683,193	6,944,328,490
Bienes Muebles	1,278,684,271	9,630,834	244,553	1,288,070,553	9,386,282
Activos Intangibles	22,697,765	2,428,459	0	25,126,223	2,428,459
Depreciación, Deterioro y Amortización Acumulada de Bienes	-1,011,032,669	112,516	0	-1,010,920,153	112,516
Activos Diferidos	52,366	0	0	52,366	0
Estimación por Pérdida o Deterioro de Activos no Circulantes	-33,740	0	32,365	-66,105	-32,365
Otros Activos No Circulantes	0	0	0	0	0

Bajo protesta de decir verdad declaramos que los Estados Financieros y sus Notas son razonablemente correctos y responsabilidad del emisor

M. en Admón. **ANARGELIA GARCIA SILVA**
 DIRECTORA GENERAL DE FINANZAS

C.P. **LUIS ENRIQUE CORTES CHAVEZ**
 JEFE DE DEPARTAMENTO DE
 CONTABILIDAD

8. Fideicomisos, Mandatos y Análogos

a) Por ramo administrativo que los reporta.

UNIVERSIDAD AUTÓNOMA DE AGUASCALIENTES
DEPARTAMENTO DE PRESUPUESTO Y ADMINISTRACIÓN FINANCIERA
EJERCICIO 2026
FORMATO NOTA

FIDEICOMISOS	SALDO ESTADO DE CUENTA AL 31 DE MARZO 2026
FIDEICOMISO PRODEP	\$ 13,511,996.19
FIDEICOMISO DE PENSIONES	\$ 2,297,998,758.75
	<u>\$ 2,311,510,754.94</u>

b) Enlistar los de mayor monto de disponibilidad, relacionando aquéllos que conforman el 80% de las disponibilidades.

Sin información que detallar.



M. en Admón. ANARGELIA GARCIA SILVA
DIRECTORA GENERAL DE FINANZAS



C.P. LUIS ENRIQUE CORTES CHAVEZ
JEFE DE DEPARTAMENTO DE
CONTABILIDAD

9. Reporte de la Recaudación

a) Análisis del comportamiento de la recaudación correspondiente al ente público o cualquier tipo de ingreso, de forma separada los ingresos locales de los federales.



Universidad Autónoma de Aguascalientes
 Al 31 de Marzo de 2026

INGRESOS DERIVADOS DE FINANCIAMIENTO			
Concepto	ESTIMADO	MODIFICADO	RECAUDADO
Productos	58,830,545	59,363,673	10,947,232
Ingresos por Venta de Bienes, Prestación de Servicios y Otros Ingresos	623,206,916	624,003,527	160,386,644
Ingresos Derivados de Financiamiento	130,222,624	253,766,893	-
Transferencias de fondo de Estabilización de los Ingresos de las Entidades Federativas	1,109,503,811	1,080,798,085	363,113,650
Transferencias de participaciones (RAMO 28)	814,171,882	797,033,253	267,314,039
Transferencias de otras entidades	32,171,087	36,638,819	2,514,792
TOTAL DE INGRESOS	2,768,106,865	2,851,604,250	804,276,356

M. en Admón. ANARGELIA GARCIA SILVA
 DIRECTORA GENERAL DE FINANZAS

C.P. LUIS ENRIQUE CORTES CHAVEZ
 JEFE DE DEPARTAMENTO DE
 CONTABILIDAD

Universidad Autónoma de Aguascalientes
Notas a los Estados Financieros
Primer Trimestre 2026
(Cifras en Pesos)



b) Proyección de la recaudación e ingresos en el mediano plazo.

Universidad Autónoma de Aguascalientes Estado Analítico del Ingreso por Fuente de Financiamiento Del 01 de Enero al 31 de Marzo 2026 (Cifras en pesos)							 UNIVERSIDAD AUTÓNOMA DE AGUASCALIENTES
Rubro de Ingresos / Fuente de Financiamiento	Ingreso					Diferencia	
	Estimado	Ampliaciones/ (Reducciones)	Modificado	Devengado	Recaudado		
Ingresos del Poder Ejecutivo Federal o Estatal y de los Municipios	0	0	0	0	0	0	
Impuestos	0	0	0	0	0	0	
Cuotas y Aportaciones de Seguridad Social	0	0	0	0	0	0	
Contribuciones de Mejoras	0	0	0	0	0	0	
Derechos	0	0	0	0	0	0	
Productos	0	0	0	0	0	0	
Aprovechamientos	0	0	0	0	0	0	
Participaciones, Aportaciones, Convenios, Incentivos Derivados de la Colaboración Fiscal y Fondos Distintos de Aportaciones	0	0	0	0	0	0	
Transferencias, Asignaciones, Subsidios y Subvenciones, y Pensiones y Jubilaciones	0	0	0	0	0	0	
Ingresos de los Entes Públicos de los Poderes Legislativo y Judicial, de los Órganos Autónomos y del Sector Paraestatal o Paramunicipal, así como de las Empresas Productivas del Estado	2,637,884,241	-40,046,884	2,597,837,357	804,495,384	804,026,356	-1,833,857,885	
Cuotas y Aportaciones de Seguridad Social	0	0	0	0	0	0	
Productos	58,830,545	533,128	59,363,673	10,947,232	10,947,232	-47,883,313	
Ingresos por Ventas de Bienes, Prestación de Servicios y Otros Ingresos	623,206,916	796,611	624,003,527	160,605,671	160,386,644	-462,820,272	
Transferencias, Asignaciones, Subsidios y Subvenciones, y Pensiones y Jubilaciones	1,955,846,780	-41,376,623	1,914,470,157	632,942,481	632,692,481	-1,323,154,299	
Ingresos Derivados de Financiamiento	130,222,624	123,544,269	253,766,893	0	0	-130,222,624	
Ingresos Derivados de Financiamientos	130,222,624	123,544,269	253,766,893	0	0	-130,222,624	
Total	2,768,106,865	83,497,385	2,851,604,250	804,495,384	804,026,356	Ingresos excedentes -1,964,080,509	

M. en Admón. ANARGELIA GARCIA SILVA
DIRECTORA GENERAL DE FINANZAS

C.P. LUIS ENRIQUE CORTES CHAVEZ
JEFE DE DEPARTAMENTO DE
CONTABILIDAD

Universidad Autónoma de Aguascalientes
 Notas a los Estados Financieros
 Primer Trimestre 2026
 (Cifras en Pesos)



Universidad Autónoma de Aguascalientes						UNIVERSIDAD AUTÓNOMA DE AGUASCALIENTES	
Estado Analítico de Ingresos							
Del 01 de Enero al 31 de Marzo 2026							
(Cifras en pesos)							
Rubro de Ingresos / Fuente de Financiamiento	Ingreso					Diferencia	
	Estimado	Ampliaciones/ (Reducciones)	Modificado	Devengado	Recaudado		
Impuestos	0	0	0	0	0	0	
Cuotas y Aportaciones de Seguridad Social	0	0	0	0	0	0	
Contribuciones de Mejoras	0	0	0	0	0	0	
Derechos	0	0	0	0	0	0	
Productos	58,830,545	533,128	59,363,673	10,947,232	10,947,232	-47,883,313	
Aprovechamientos	0	0	0	0	0	0	
Ingresos por Venta de Bienes, Prestación de Servicios y Otros Ingresos	623,206,916	796,611	624,003,527	160,605,671	160,386,644	-462,820,272	
Participaciones, Aportaciones, Convenios, Incentivos Derivados de la Colaboración Fiscal y Fondos Distintos de Aportaciones	0	0	0	0	0	0	
Transferencias, Asignaciones, Subsidios y Subvenciones, y Pensiones y Jubilaciones	1,955,846,780	-41,376,623	1,914,470,157	632,942,481	632,692,481	-1,323,154,299	
Ingresos Derivados de Financiamiento	130,222,624	123,544,269	253,766,893	0	0	-130,222,624	
Total	2,768,106,865	83,497,385	2,851,604,250	804,495,384	804,026,356	-1,964,080,509	
				Ingresos excedentes			

Sin variaciones significativas.

M. en Admón. ANARGELIA GARCIA SILVA
 DIRECTORA GENERAL DE FINANZAS

C.P. LUIS ENRIQUE CORTES CHAVEZ
 JEFE DE DEPARTAMENTO DE
 CONTABILIDAD

Universidad Autónoma de Aguascalientes
 Notas a los Estados Financieros
 Primer Trimestre 2026
 (Cifras en Pesos)



Universidad Autónoma de Aguascalientes		Estado de Actividades	
Del 01 de Enero al 31 de Marzo 2026		(Cifras en Pesos)	
Concepto	2026	2025	
INGRESOS Y OTROS BENEFICIOS			
Ingresos de la Gestión:			
Impuestos	149,329,523	134,784,056	
Cuotas y Aportaciones de Seguridad Social	0	0	
Contribuciones de Mejoras	0	0	
Derechos	0	0	
Productos	0	0	
Aprovechamientos	0	0	
Ingresos por Venta de Bienes y Prestación de Servicios	149,329,523	134,784,056	
Participaciones, Aportaciones, Convenios, Incentivos Derivados de la Colaboración Fiscal, Fondos Distintos de Aportaciones, Transferencias, Asignaciones, Subsidios y Subvenciones, y Pensiones y Jubilaciones	632,942,340	604,217,971	
Participaciones, Aportaciones, Convenios, Incentivos Derivados de la Colaboración Fiscal y Fondos Distintos de Aportaciones	0	0	
Transferencias, Asignaciones, Subsidios y Subvenciones, y Pensiones y Jubilaciones	632,942,340	604,217,971	
Otros Ingresos y Beneficios	40,429,715	79,699,317	
Ingresos Financieros	14,602,118	23,109,450	
Incremento de la Variación de Inventarios	1,157,533	2,481,146	
Disminución del Exceso de Estimaciones por Pérdida o Deterioro u Obsolescencia	0	0	
Disminución del Exceso de Provisiones	0	0	
Otros Ingresos y Beneficios Varios	24,670,064	54,108,721	
Total de Ingresos y Otros Beneficios	822,701,578	818,701,344	
GASTOS Y OTRAS PERDIDAS			
Gastos de Funcionamiento	474,915,709	425,322,424	
Servicios Personales	428,221,435	380,971,476	
Materiales y Suministros	12,854,685	14,475,253	
Servicios Generales	33,839,589	29,875,695	
Transferencias, Asignaciones, Subsidios y Otras Ayudas	8,955,324	21,609,895	
Transferencias Internas y Asignaciones al Sector Público	0	0	
Transferencias al Resto del Sector Público	0	0	
Subsidios y Subvenciones	0	0	
Ayudas Sociales	2,946,580	4,944,291	
Pensionamientos y Jubilaciones	0	0	
Transferencias a Fideicomisos, Mandatos y Contratos Análogos	5,883,420	16,625,697	
Transferencias a la Seguridad Social	0	0	
Donativos	125,325	39,907	
Transferencias al Exterior	0	0	
Participaciones y Aportaciones	0	0	
Participaciones	0	0	
Aportaciones	0	0	
Convenios	0	0	
Intereses, Comisiones y Otros Gastos de la Deuda Pública	0	0	
Intereses de la Deuda Pública	0	0	
Comisiones de la Deuda Pública	0	0	
Gastos de la Deuda Pública	0	0	
Costo por Coberturas	0	0	
Apoyos Financieros	0	0	
Otros Gastos y Pérdidas Extraordinarias	1,662,918	1,872,581	
Estimaciones, Depreciaciones, Deterioros, Obsolescencia y Amortizaciones	132,037	89,495	
Provisiones	0	0	
Disminución de inventarios	52,885	68,763	
Otros Gastos	1,477,997	1,714,324	
Inversión Pública	0	0	
Inversión Pública No Capitalizable	0	0	
Total de Gastos y Otras Pérdidas	485,533,951	448,804,900	
Resultado del Ejercicio (Ahorro/Desahorro)	337,167,627	369,896,444	

Bajo protesta de decir verdad declaramos que los Estados Financieros y sus Notas son razonablemente correctos y responsabilidad del emisor.

Sin variaciones significativas.

M. en Admón. ANARGELIA GARCIA SILVA
 DIRECTORA GENERAL DE FINANZAS

C.P. LUIS ENRIQUE CORTES CHAVEZ
 JEFE DE DEPARTAMENTO DE
 CONTABILIDAD

10. Información sobre la Deuda y el Reporte Analítico de la Deuda

a) Utilizar al menos los siguientes indicadores: deuda respecto al PIB y deuda respecto a la recaudación tomando, como mínimo, un período igual o menor a 5 años.

Sin información que detallar.

b) Información de manera agrupada por tipo de valor gubernamental o instrumento financiero en la que se consideren intereses, comisiones, tasa, perfil de vencimiento y otros gastos de la deuda.

Sin información que detallar.

11. Calificaciones otorgadas

Sin información que detallar.

12. Proceso de Mejora

a) Principales Políticas de control interno.

La UAA cuenta con normas generales en materia de control interno que evalúan su diseño, implementación y eficacia, con el objetivo de coadyuvar con el cumplimiento de los objetivos y metas institucionales.

b) Medidas de desempeño financiero, metas y alcance.

13. Información por Segmentos


Sin información que detallar.

14. Eventos Posteriores al Cierre

Sin información que detallar.



M. en Admón. ANARGELIA GARCIA SILVA
DIRECTORA GENERAL DE FINANZAS



C.P. LUIS ENRIQUE CORTES CHAVEZ
JEFE DE DEPARTAMENTO DE
CONTABILIDAD

15. Partes Relacionadas

Sin información que detallar.

16. Responsabilidad Sobre la Presentación Razonable de la Información Contable

“Bajo protesta de decir verdad declaramos que los Estados Financieros y sus notas, son razonablemente correctos y su contenido es responsabilidad de la Universidad”.



M. en Admón. ANARGELIA GARCIA SILVA
DIRECTORA GENERAL DE FINANZAS



C.P. LUIS ENRIQUE CORTES CHAVEZ
JEFE DE DEPARTAMENTO DE
CONTABILIDAD

b).- NOTAS DE DESGLOSE

I. Notas del Estado de Actividades

Ingresos y Otros Beneficios

1. Este rubro se integra principalmente por los ingresos de: Recursos Fiscales, Participaciones, Aportaciones y Otras ayudas. Además de los Ingresos de Gestión que se refieren a la venta de bienes y servicios realizados por organismos descentralizados.

Participaciones, aportaciones, convenios, incentivos derivados de la colaboración fiscal, fondos distintos de aportaciones, transferencias, asignaciones, subsidios y subvenciones, y pensiones y jubilaciones.

Este rubro se integra principalmente por los ingresos de: Recursos Fiscales, Participaciones, Aportaciones y Otras ayudas. Además de los Ingresos de Gestión que se refieren a la venta de bienes y servicios realizados por organismos descentralizados.



Universidad Autónoma de Aguascalientes
Notas de Desglose
Al 31 de Marzo de 2026
INGRESOS

INGRESOS DE GESTIÓN

Descripción	Importe
Ingresos De Gestion	
Ingresos por venta de bienes y servicios	149,329,523
Ingresos por venta de bienes y servicios de organismos descentralizados	149,329,523

PARTICIPACIONES, APORTACIONES, TRANSFERENCIAS, ASIGNACIONES, SUBSIDIOS Y OTRAS AYUDAS

Descripción	Importe
Participaciones, Aportaciones, Transferencias, Asignaciones y Subsidios	632,942,340
Transferencias, asignaciones, subsidios y otras ayudas	632,942,340

M. en Admón. ANARGELIA GARCIA SILVA
DIRECTORA GENERAL DE FINANZAS

C.P. LUIS ENRIQUE CORTES CHAVEZ
JEFE DE DEPARTAMENTO DE
CONTABILIDAD

Otros ingresos y beneficios.

Este rubro se integra principalmente por los ingresos de: Recursos Fiscales, Participaciones, Aportaciones y Otras ayudas. Además de los Ingresos de Gestión que se refieren a la venta de bienes y servicios realizados por organismos descentralizados.




Universidad Autónoma de Aguascalientes
Notas de Desglose
Al 31 de Marzo de 2026
OTROS INGRESOS

OTROS INGRESOS Y BENEFICIOS	
Descripción	Importe
Ingresos Financieros	14,602,118
Incremento por variación de inventarios	1,157,533
Otros ingresos y beneficios varios	24,670,064



M. en Admón. ANARGELIA GARCIA SILVA
DIRECTORA GENERAL DE FINANZAS



C.P. LUIS ENRIQUE CORTES CHAVEZ
JEFE DE DEPARTAMENTO DE
CONTABILIDAD

Gastos y otras perdidas

- Este rubro se integra principalmente por los egresos de las Cuentas de: Remuneraciones al Personal de Carácter Permanente, Transferencias a Fideicomisos, Mandatos y Contratos Análogos a Entidades Paraestatales, y Depreciación de Bienes muebles. A continuación, se detallan las cuentas de gastos usadas dentro del periodo que se informa:



Universidad Autónoma de Aguascalientes
 Al 31 de Marzo de 2026
 Notas de Desglose
 GASTOS Y OTRAS PERDIDAS

GASTOS Y OTRAS PERDIDAS			
Descripción	Importe	%	
GASTOS Y OTRAS PERDIDAS	485,533,951	100%	
Remuneraciones al Personal de Carácter Permanente	151,898,282	31.28%	
Remuneraciones al Personal de Carácter Transitorio	74,862	0.02%	
Remuneraciones Adicionales y Especiales	113,652,725	23.41%	
Seguridad Social	50,728,876	10.45%	
Otras Prestaciones Sociales y Económicas	97,988,021	20.18%	
Pago de Estímulos a Servidores Públicos	13,878,669	2.86%	
Materiales de Administración, Emisión de Documentos y Artículos Oficiales	2,686,015	0.55%	
Alimentos y Utensilios	1,404,774	0.29%	
Materias Primas, Materiales y Suministros Para Producción	5,593,471	1.15%	
Materiales y Artículos de Construcción y de Reparación	543,546	0.11%	
Productos Químicos, Farmacéuticos y de Laboratorio	1,186,921	0.24%	
Combustibles, Lubricantes y Aditivos	778,242	0.16%	
Vestuario, Blancos, Prendas de Protección y Artículos Deportivos	51,439	0.01%	
Herramientas, Refacciones y Accesorios Menores	610,278	0.13%	
Servicios Básicos	7,065,105	1.46%	
Servicios de Arrendamiento	663,946	0.14%	
Servicios Profesionales, Científicos y Técnicos y Otros Servicios	1,813,869	0.37%	
Servicios Financieros, Bancarios y Comerciales	3,467,708	0.71%	
Servicios de Instalación, Reparación, Mantenimiento y Conservación	14,710,882	3.03%	
Servicios de Comunicación Social y Publicidad	379,741	0.08%	
Servicios de Traslado y Viáticos	406,721	0.08%	
Servicios Oficiales	517,375	0.11%	
Otros Servicios Generales	4,814,241	0.99%	
Ayudas Sociales a Personas	1,823,154	0.38%	
Becas	995,166	0.20%	
Ayudas Sociales a Instituciones	128,259	0.03%	
Transferencias a Fideicomisos, Mandatos y Contratos Análogos a Entidades Paraestatales	5,883,420	1.21%	
Donativos A Instituciones Sin Fines De Lucro	125,325	0.03%	
Disminución de Bienes por Perdida, Obsolescencia y Deterioro	132,037	0.03%	
Disminución de Inventarios de Mercancías Para Venta	1,147	0.00%	
Disminución de Inventarios de Mercancías en Proceso de Elaboración	51,738	0.01%	
Gastos de Ejercicios Anteriores	-19,595	0.00%	
Bonificaciones y Descuentos Otorgados	1,313,094	0.27%	
Otros Gastos Varios	184,498	0.04%	

M. en Admón. ANARGELIA GARCIA SILVA
 DIRECTORA GENERAL DE FINANZAS

C.P. LUIS ENRIQUE CORTES CHAVEZ
 JEFE DE DEPARTAMENTO DE
 CONTABILIDAD

II. Notas del Estado de Situación Financiera

Activo

Efectivo y Equivalentes.

1. Este rubro se integra por los montos de efectivo en caja y equivalentes de efectivo, representados principalmente por los ingresos de Inversiones temporales (hasta 3 meses), cuentas que a continuación se detallan:



Universidad Autónoma de Aguascalientes
Notas de Desglose
Al 31 de Marzo de 2026

FLUJO DE EFECTIVO			
Concepto	2026	2025	
Efectivo y equivalentes			
Efectivo	1,207,277	768,419	
Bancos/tesorería	950,749,960	434,536,351	
Inversiones temporales (hasta 3 meses)	250,292,836	490,410,984	
	1,202,250,073	925,715,754	



M. en Admón. ANARGELIA GARCIA SILVA
DIRECTORA GENERAL DE FINANZAS



C.P. LUIS ENRIQUE CORTES CHAVEZ
JEFE DE DEPARTAMENTO DE
CONTABILIDAD



Universidad Autónoma de Aguascalientes
 Al 31 de Marzo de 2026
 Notas de Desglose
 POR TIPO DE CONTRIBUCIÓN

CUENTAS POR COBRAR A CORTO PLAZO

Descripción	2026	2025	2024	2023	2022
Cuentas por cobrar a cortos plazo	-1,474,621	-1,674,059	1,870,441	708,264	2,722,197

POR TIPO DE CONTRIBUCIÓN

INGRESOS POR RECUPERAR A CORTO PLAZO

Descripción	2026	2025	2024	2023	2022
Ingresos por Recuperar a Corto Plazo	935,058	850,916	152,690	152,690	-382,135



Universidad Autónoma de Aguascalientes
 Al 31 de Marzo de 2026
 Notas de Desglose
 FONDOS CON AFECTACIÓN ESPECÍFICA
 E INVERSIONES FINANCIERAS

INVERSIONES TEMPORALES (HASTA 3 MESES)

Descripción	Importe
BBVA BANCOMER, S.A.	165,607,210
INV BBVA [REDACTED] 7858 INVERSIONES APOYO A ESTUDIANTES [REDACTED] 6882)	67,281,191
INV BBVA [REDACTED] 8515 FONDO DE ESTABILIZACION Y CONTINGENCIA	55,154,956
INV BBVA [REDACTED] 2423 PASIVOS CONTINGENTES	43,171,063
ACTINVER CASA DE BOLSA, S.A. DE C.V.	-110
INV ACTINVER [REDACTED] 7237 FONDO DE AHORRO ADVC [REDACTED] 9723)	-110
HSBC, MEXICO S.A.	84,685,735
INV HSBC [REDACTED] 1610 FONDO DE APOYO A LA INVESTIGACION ([REDACTED] 0025)	84,685,735

M. en Admón. ANARGELIA GARCIA SILVA
 DIRECTORA GENERAL DE FINANZAS

C.P. LUIS ENRIQUE CORTES CHAVEZ
 JEFE DE DEPARTAMENTO DE
 CONTABILIDAD

Derechos a recibir efectivo y equivalentes.

2. Este rubro representa el monto de los derechos de cobro por diferentes conceptos, que serán exigibles en un plazo menor o igual a doce meses.



Universidad Autónoma de Aguascalientes
 Notas de Desglose
 Al 31 de Marzo de 2026
DERECHOS A RECIBIR EFECTIVO EQUIVALENTES POR VENCIMIENTO

Descripción	Importe	A 90 días	A 180 días	A 365 días	+ 365 días
Derechos a recibir efectivo o equivalentes	77,402,961			1,028,867	76,374,094
Deudores diversos	68,777,245				68,777,245
Deudores diversos por nomina	3,937,145				3,937,145
Deudores diversos por servicios basicos	3,027,640				3,027,640
Fondos especificos	1,136				1,136
Impuestos y contribuciones	427,619				427,619
Gastos por comprobar	1,028,867			1,028,867	0
Clientes	198,812				198,812
Monedero electronico	4,497				4,497

DEUDORES POR ANTICIPOS DE LA TESORERIA A CORTO PLAZO

Descripción	Importe	A 90 días	A 180 días	A 365 días	+ 365 días
Deudores por Anticipos de la Tesorería A Corto Plazo	498,000			498,000	
Fondos revolventes	498,000			498,000	

PRÉSTAMOS OTORGADOS A CORTO PLAZO

Descripción	Importe	A 90 días	A 180 días	A 365 días	+ 365 días
Prestamos otorgados a corto plazo	15,712,536			15,712,536	
Creditos educativos y prestamos personales	12,830,050			12,830,050	
Intereses por prestamo personal	2,882,486			2,882,486	

M. en Admón. ANARGELIA GARCIA SILVA
 DIRECTORA GENERAL DE FINANZAS

C.P. LUIS ENRIQUE CORTES CHAVEZ
 JEFE DE DEPARTAMENTO DE
 CONTABILIDAD

OTROS DERECHOS A RECIBIR EFECTIVO O EQUIVALENTES A CORTO PLAZO

Descripción	Importe	A 90 días	A 180 días	A 365 días + 365 días
CONTRIBUCIONES POR RECUPERAR A CORTO PLAZO	3,124,094			3,124,094
Subsidio al empleo lista de raya	0			0
Deudores por libros en consignación	1,315,117			1,315,117
Subsidio por incapacidad	1,312,400			1,312,400
Deudores por libros en consignación internas	469,977			469,977
Deudores por depositos en garantía	24,500			24,500
Ingresos por devengar pruebas COVID	2,100			2,100

3. Se muestran los derechos a recibir bienes y servicios, siendo la cuenta de anticipo a proveedores por adquisición de bienes y prestación de servicios a corto plazo la que tiene afectación.


DERECHOS A RECIBIR BIENES O SERVICIOS

Descripción	Importe	A 90 días	A 180 días	A 365 días + 365 días
Derechos A Recibir Bienes o Servicios	3,573,620			3,573,620
Anticipo a proveedores por adquisición de bienes y prestación de servicios a corto plazo	3,573,620			3,573,620

Inventarios

4. Este rubro no se muestra dentro de los estados financieros, derivado a que la Institución no maneja algún bien disponible para su transformación o su consumo.


 M. en Admón. ANARGELIA GARCIA SILVA
 DIRECTORA GENERAL DE FINANZAS


 C.P. LUIS ENRIQUE CORTES CHAVEZ
 JEFE DE DEPARTAMENTO DE
 CONTABILIDAD

Almacenes

5. En este rubro la cuenta principal es Materiales de administración, emisión de documentos y artículos oficiales. Ya que la Institución cuenta con un almacén de materiales, útiles y quipos menores de oficina.



Universidad Autónoma de Aguascalientes

Notas de Desglose

Al 31 de Marzo de 2026


BIENES DISPONIBLES PARA SU TRANSFORMACIÓN ESTIMACIONES Y DETERIOROS

ALMACENES

Descripción	Importe	Método
Almacenes	2,004,662	
Alimentos y utensilios	43,183	
Materiales y artículos de construcción y reparación	26,600	
Productos químicos, farmacéuticos y de laboratorio	115,458	
Vestuario, blancos, prendas de protección y artículos deportivos	9,396	
Herramientas, refacciones y accesorios menores para consumo	11,677	
Materiales de administración, emisión de documentos y artículos oficiales	1,798,347	



M. en Admon. ANARGELIA GARCIA SILVA
DIRECTORA GENERAL DE FINANZAS



C.P. LUIS ENRIQUE CORTES CHAVEZ
JEFE DE DEPARTAMENTO DE
CONTABILIDAD

Inversiones Financieras

6. Se detallan las Inversiones Temporales (hasta 3 meses) y las Inversiones a Corto Plazo que generó la Institución hasta el primer trimestre del 2026.



Universidad Autónoma de Aguascalientes
 Al 31 de Marzo de 2026
 Notas de Desglose
**FONDOS CON AFECTACIÓN ESPECÍFICA
 E INVERSIONES FINANCIERAS**

INVERSIONES TEMPORALES (HASTA 3 MESES)	
Descripción	Importe
BBVA BANCOMER, S.A.	165,607,210
INV BBVA [REDACTED] 7858 INVERSIONES APOYO A ESTUDIANTES [REDACTED] 6882)	67,281,191
INV BBVA [REDACTED] 8515 FONDO DE ESTABILIZACION Y CONTINGENCIA	55,154,956
INV BBVA [REDACTED] 2423 PASIVOS CONTINGENTES	43,171,063
ACTINVER CASA DE BOLSA, S.A. DE C.V.	-110
INV ACTINVER [REDACTED] 7237 FONDO DE AHORRO ADVOC [REDACTED] 9723)	-110
HSBC, MEXICO S.A.	84,685,735
INV HSBC [REDACTED] 1610 FONDO DE APOYO A LA INVESTIGACION ([REDACTED] 0025)	84,685,735

FONDOS CON AFECTACIÓN ESPECÍFICA E INVERSIONES FINANCIERAS

FONDOS CON AFECTACIÓN ESPECÍFICA	
Descripción	Importe
ESTIMACIONES PARA CUENTAS INCOBRABLES PRESTAMOS PERSONALES	-11,101
ESTIMACIONES PARA CUENTAS INCOBRABLES PRESTAMOS PERSONALES SALDOS INSOLUTOS	-11,101

M. en Admón. ANARGELIA GARCIA SILVA
 DIRECTORA GENERAL DE FINANZAS

C.P. LUIS ENRIQUE CORTES CHAVEZ
 JEFE DE DEPARTAMENTO DE
 CONTABILIDAD

FONDOS CON AFECTACIÓN ESPECÍFICA E INVERSIONES FINANCIERAS

INVERSIONES FINANCIERAS DE CORTO PLAZO		
NOMBRE DE LA CUENTA		Importe
ACTINVER CASA DE BOLSA, S.A. DE C.V.		23,388,953
INV ACTINVER	7237 FONDO DE AHORRO ADVO (9723)	4,255,006
INV ACTINVER	7156 FONDO DE AHORRO DOCENTE (9715)	19,133,946

FONDOS CON AFECTACIÓN ESPECÍFICA E INVERSIONES FINANCIERAS

INVERSIONES A LARGO PLAZO		
NOMBRE DE LA CUENTA		Importe
OTRAS INVERSIONES EN FIDEICOMISOS		2,380,929,680
FIDEICOMISO SANTANDER	2755 PRODEP 2016	13,443,931
FIDEICOMISO SANTANDER	04667 INVERSIONES FONDO DE PENSIONES	2,367,485,749

La Institución no cuenta con este rubro de Fideicomisos, mandatos y contratos análogos.



Universidad Autónoma de Aguascalientes
 Notas de Desglose
 Al 31 de Marzo de 2026
INVERSIONES FINANCIERAS DE FIDEICOMISOS

FIDEICOMISOS, MANDATOS Y CONTRATOS ANÁLOGOS

Cuenta	Importe	Tipo
Transferencias A Fideicomisos, Mandatos y Contratos Análogos	2,380,929,680	

M. en Admón. ANARGELIA GARCIA SILVA
 DIRECTORA GENERAL DE FINANZAS

C.P. LUIS ENRIQUE CORTES CHAVEZ
 JEFE DE DEPARTAMENTO DE
 CONTABILIDAD

7. La Institución no cuenta con Participaciones y Aportaciones de Capital.



Universidad Autónoma de Aguascalientes
Notas de Desglose
Al 31 de Marzo de 2026
PARTICIPACIONES Y APORTACIONES DE CAPITAL

PARTICIPACIONES Y APORTACIONES DE CAPITAL		
Concepto	Importe	Tipo
Participaciones y Aportaciones	0	



M. en Admón. ANARGELIA GARCIA SILVA
DIRECTORA GENERAL DE FINANZAS



C.P. LUIS ENRIQUE CORTES CHAVEZ
JEFE DE DEPARTAMENTO DE
CONTABILIDAD

Bienes Muebles, Inmuebles e Intangibles

8. Las erogaciones por concepto de bienes inmuebles, infraestructura y construcciones en proceso y bienes muebles que corresponden al patrimonio de la Institución, se registran a su costo de adquisición y/o construcción en base a las estimaciones enviadas por los contratistas. A continuación, se muestran su valor. El método de depreciación es de acuerdo a la vida útil y el porcentaje se calcula por año.



Universidad Autónoma de Aguascalientes
Notas de Desglose
Al 31 de Marzo de 2026
BIENES MUEBLES E INMUEBLES

BIENES INMUEBLES, INFRAESTRUCTURA Y CONSTRUCCIONES EN PROCESO

Concepto	Saldo Final
Bienes Inmuebles, Infraestructura y Construcciones	10,440,683,193
Terrenos	111,969,959
Edificios No Habitacionales / No Residenciales	10,032,045,260
Construcciones En Proceso En Bienes Propios	296,667,974

***Bienes Inmuebles, Infraestructura y Construcciones**

Actualización del valor de los Inmuebles

Naturaleza de la operación

Al cierre del ejercicio fiscal 2025 y al cierre del Primer Trimestre de 2026, la Universidad realizó la regularización, registro y actualización del valor de los bienes inmuebles que integran su patrimonio, correspondientes a edificios, construcciones y terrenos destinados al servicio público universitario, con la finalidad de que los estados financieros reflejen razonablemente su situación patrimonial.

Marco normativo

La actualización y registro contable se efectuaron en cumplimiento de los artículos 23 y 27 de la Ley General de Contabilidad Gubernamental, así como de los criterios y disposiciones emitidos por el Consejo Nacional de Armonización Contable (CONAC), atendiendo los principios de revelación suficiente, valuación,



M. en Admón. ANARGELIA GARCÍA SILVA
DIRECTORA GENERAL DE FINANZAS



C.P. LUIS ENRIQUE CORTES CHAVEZ
JEFE DE DEPARTAMENTO DE
CONTABILIDAD

consistencia, transparencia y confiabilidad, y de conformidad con las Normas de Información Financiera aplicables al sector público, en lo conducente.

Metodología de valuación

Los bienes inmuebles fueron valuados con base en avalúos comerciales realizados por el perito externo especializado Terrasurvey México, S.C., contratado mediante procedimiento de licitación. Número AVI0010.LPNE0332024. Los avalúos considerados tienen fecha de referencia al 22 de noviembre de 2024 y abarcan los bienes inmuebles que conforman el patrimonio inmobiliario universitario.

Reconocimiento contable

Derivado de la aprobación del H. Consejo Universitario, la Universidad reconoció contablemente el valor comercial actualizado de los bienes inmuebles en las cuentas correspondientes del Activo No Circulante, conforme al catálogo armonizado del CONAC.

El ajuste se reconoció como una actualización patrimonial, incrementando el valor del patrimonio institucional sin afectar el resultado del ejercicio.

Importes reconocidos

El valor comercial total actualizado de los bienes inmuebles reconocidos al cierre del ejercicio asciende a:

- \$10,440,683,192.90 (Diez mil cuatrocientos cuarenta millones seiscientos ochenta y tres mil ciento noventa y dos pesos 99/100 M.N.)

Dicho importe corresponde a edificios académicos, culturales y deportivos, centros de educación media, campus universitarios y terrenos propiedad de la Universidad, debidamente identificados y respaldados con avalúos técnicos.

Aprobación

La regularización, valuación y registro contable de los bienes inmuebles fue analizada, discutida y aprobada por el H. Consejo Universitario en sesión celebrada el 27 de noviembre de 2025, autorizándose su incorporación al patrimonio institucional y su reflejo en los estados financieros que integran la Cuenta Pública del ejercicio 2025.

Consideraciones finales

La actualización del valor de los bienes inmuebles permite fortalecer la razonabilidad de la información financiera, mejora la transparencia patrimonial y contribuye a una adecuada rendición de cuentas, alineando los registros contables con la realidad económica de la Institución.



M. en Admón. ANARGELIA GARCÍA SILVA
DIRECTORA GENERAL DE FINANZAS



C.P. LUIS ENRIQUE CORTES CHAVEZ
JEFE DE DEPARTAMENTO DE
CONTABILIDAD



Universidad Autónoma de Aguascalientes
Notas de Desglose
Al 31 de Marzo de 2026
BIENES MUEBLES E INMUEBLES

BIENES MUEBLES

Concepto	Saldo Final
Bienes Muebles	1,288,070,553
Mobiliario y Equipo De Administración	611,554,307
Mobiliario y Equipo Educativo y Recreativo	169,228,302
Equipo E Instrumental Médico y De Laboratorio	250,408,232
Vehículos y Equipo De Transporte	84,868,601
Maquinaria, Otros Equipos y Herramientas	161,844,230
Colecciones, Obras De Arte y Objetos Valiosos	9,954,627
Activos Biológicos	212,253



M. en Admón. ANARGELIA GARCIA SILVA
DIRECTORA GENERAL DE FINANZAS



C.P. LUIS ENRIQUE CORTES CHAVEZ
JEFE DE DEPARTAMENTO DE
CONTABILIDAD

DEPRECIACION DE BIENES MUEBLES

Concepto	Saldo Inicial	Saldo Final	Flujo del periodo
BIENES MUEBLES	60,659,137	56,068,936	4,590,201
DEPRECIACION MOBILIARIO Y EQUIPO DE ADMINISTRACIÓN	8,442,829	7,618,501	824,328
DEPRECIACION MUEBLES, EXCEPTO DE OFICINA Y ESTANTERÍA	41,279	37,765	3,514
DEPRECIACION INSTRUMENTAL DE MUSICA	405,560	410,276	-4,716
DEPRECIACION EQUIPO DE CÓMPUTO Y DE TECNOLOGÍAS DE LA INFORI	19,430,146	18,131,634	1,298,512
DEPRECIACION OTROS BIENES MUEBLES	1,935,991	2,033,786	-97,794
DEPRECIACION EQUIPOS Y APARATOS AUDIOVISUALES	6,680,256	2,390,422	4,289,834
DEPRECIACION APARATOS DEPORTIVOS	26,405	26,116	290
DEPRECIACION CÁMARAS FOTOGRÁFICAS Y DE VIDEO	843,467	392,561	450,906
DEPRECIACION OTRO MOBILIARIO Y EQUIPO EDUCACIONAL Y RECREATI	616,036	443,293	172,743
DEPRECIACION EQUIPO MÉDICO Y DE LABORATORIO	6,544,694	7,557,979	-1,013,284
DEPRECIACION INSTRUMENTAL MÉDICO Y DE LABORATORIO	138,877	205,113	-66,237
DEPRECIACION VEHICULOS Y EQUIPO DE TRANSPORTE TERRESTRE	2,574,341	3,735,738	-1,161,398
DEPRECIACION CARROCERÍAS Y REMOLQUES	67,298	32,600	34,698
DEPRECIACION EQUIPO AEROSPAIAL	70,956	82,197	-11,241
DEPRECIACION OTROS EQUIPOS DE TRANSPORTE	1,329,956	1,208,021	121,934
DEPRECIACION EQUIPO DE DEFENSA Y SEGURIDAD	1,439	990	498
DEPRECIACION MAQUINARIA Y EQUIPO AGROPECUARIO	811,941	809,437	2,505
DEPRECIACION MAQUINARIA Y EQUIPO INDUSTRIAL	1,124,232	1,229,756	-105,524
DEPRECIACION MAQUINARIA Y EQUIPO DE CONSTRUCCIÓN	151,814	135,255	16,559
DEPRECIACION SISTEMAS DE AIRE ACONDICIONADO, CALEFACCIÓN Y DI	996,202	979,268	16,934
DEPRECIACION EQUIPO DE COMUNICACIÓN Y TELECOMUNICACIÓN	429,022	412,995	16,027
DEPRECIACION EQUIPOS DE GENERACIÓN ELÉCTRICA, APARATOS Y ACI	6,359,704	6,549,301	-189,596
DEPRECIACION HERRAMIENTAS Y MÁQUINAS-HERRAMIENTA	1,058,155	1,061,089	-2,934
DEPRECIACION OTROS EQUIPOS	578,485	584,843	-6,358

DETERIORO DE LOS ACTIVOS BIOLÓGICOS

Concepto	Saldo Inicial	Saldo Final	Flujo del periodo
DETERIORO-EQUINOS	9,000	9,000	0

M. en Admón. **ANARGELIA GARCIA SILVA**
 DIRECTORA GENERAL DE FINANZAS

C.P. **LUIS ENRIQUE CORTES CHAVEZ**
 JEFE DE DEPARTAMENTO DE
 CONTABILIDAD

9. Activos intangibles y Diferidos, se integran de la siguiente manera; y su amortización se realiza conforme lo estipulado en la normatividad del CONAC.



Universidad Autónoma de Aguascalientes
 Notas de Desglose
 Al 31 de Marzo de 2026
RUBROS DE ACTIVOS INTANGIBLES Y DIFERIDOS

ACTIVOS INTANGIBLES			
Concepto	Saldo Inicial	Saldo Final	Flujo del periodo
Activos Intangibles	22,697,765	25,126,223	2,428,459
Software	14,657,975	17,086,434	2,428,459
Patentes, Marcas y Derechos	40,600	40,600	0
Licencias	7,268,993	7,268,993	0
Otros Activos Intangibles	730,196	730,196	0

AMORTIZACIÓN ACUMULADA DE ACTIVOS INTANGIBLES			
Concepto	Saldo Inicial	Saldo Final	Flujo del periodo
Amortización Acumulada De Activos Intangibles	12,498,501	12,498,501	0

Estimaciones y Deterioros

10. En este rubro se cuenta con estimaciones para cuentas incobrables y deterioros de activos.



Universidad Autónoma de Aguascalientes
 Notas de Desglose
 Al 31 de Marzo de 2026
ESTIMACIONES Y DETERIOROS

ESTIMACIONES Y DETERIOROS			
Concepto	Saldo Inicial	Saldo Final	Flujo del periodo
DISMINUCION DE BIENES POR PERDIDA, OBSOLESCENCIA Y DETERIORO	0	132,037	-132,037

M. en Admón. **ANARGELIA GARCIA SILVA**
 DIRECTORA GENERAL DE FINANZAS

C.P. **LUIS ENRIQUE CORTES CHAVEZ**
 JEFE DE DEPARTAMENTO DE
 CONTABILIDAD

Otros Activos

11. A continuación, se muestra su desagregación por Activo Circulante y No Circulante:



Universidad Autónoma de Aguascalientes
 Notas de Desglose
 Al 31 de Marzo de 2026
 OTROS ACTIVOS

OTROS ACTIVOS CIRCULANTES

Concepto	Saldo Inicial	Saldo Final	Flujo del periodo
Activo Circulante	1,083,570,100	1,336,848,338	253,278,238
Efectivo y equivalentes	925,715,754	1,202,250,073	276,534,319
Derechos a recibir efectivo y equivalentes	114,195,250	119,586,981	5,391,731
Derechos a recibir bienes o servicios	31,217,075	3,573,620	-27,643,455
Inventarios	9,865,794	9,433,003	-432,791
Almacenes	2,576,227	2,004,662	-571,565

OTROS ACTIVOS NO CIRCULANTES

Concepto	Saldo Inicial	Saldo Final	Flujo del periodo
Activo No Circulante	4,200,465,749	11,166,911,293	-6,966,445,544
Derechos a recibir efectivo y equivalentes a largo plazo	413,743,054	423,965,216	-10,222,162
Bienes inmuebles, infraestructura y construcciones en proceso	3,496,354,703	10,440,683,193	-6,944,328,490
Bienes muebles	1,278,684,271	1,288,070,553	-9,386,282
Activos intangibles	22,697,765	25,126,223	-2,428,459
Depreciación, deterioro y amortización acumulada de bienes	-1,011,032,669	-1,010,920,153	-112,516
Activos diferidos	52,366	52,366	0
Estimación por pérdida o deterioro de activos no circulantes	-33,740	-66,105	32,365

M. en Admón. ANARGELIA GARCIA SILVA
 DIRECTORA GENERAL DE FINANZAS

C.P. LUIS ENRIQUE CORTES CHAVEZ
 JEFE DE DEPARTAMENTO DE
 CONTABILIDAD

Pasivo

Cuentas y Documentos por pagar

1. Se muestra su desagregación por su vencimiento, siendo no mayor a 12 meses:



Universidad Autónoma de Aguascalientes
 Notas de Desglose
 Al 31 de Marzo de 2026
 CUENTAS Y DOCUMENTOS POR PAGAR

CUENTAS POR PAGAR A CORTO PLAZO

Descripción	Importe	A 90 días	A 180 días	A 365 días	+ 365 días
Cuentas por Pagar a Corto Plazo	182,495,102			182,495,102	
Servicios Personales por Pagar a Corto Plazo	41,706,224			41,706,224	
Proveedores por Pagar a Corto Plazo	5,109,510			5,109,510	
Contratistas por Obras Publicas por Pagar a Corto Plazo	4,930			4,930	
Retenciones y Contribuciones por Pagar a Corto Plazo	29,031,715			29,031,715	
Devoluciones de la Ley de Ingresos por Pagar a Corto Plazo	-4,064			-4,064	
Otras Cuentas por Pagar a Corto Plazo	106,646,786			106,646,786	

DOCUMENTOS POR PAGAR A CORTO PLAZO

Descripción	Importe	A 90 días	A 180 días	A 365 días	+ 365 días
Documentos por Pagar a Corto Plazo	0			0	
Otros Documentos por Pagar a Corto Plazo	0			0	

M. en Admón. **ANARGELIA GARCÍA SILVA**
 DIRECTORA GENERAL DE FINANZAS

C.P. **LUIS ENRIQUE CORTES CHAVEZ**
 JEFE DE DEPARTAMENTO DE
 CONTABILIDAD

Fondos y Bienes de Terceros en Garantía y/o Administración

2. Los fondos de Bienes de Terceros en Administración y/o Garantía a Corto Plazo, están constituidos por depósitos en garantía de contratistas, proveedores y otros.



Universidad Autónoma de Aguascalientes
 Notas de Desglose
 Al 31 de Marzo de 2026
FONDOS DE BIENES CON TERCEROS

FONDOS Y BIENES DE TERCEROS EN GARANTIA Y/O ADMINISTRACIÓN

Descripción	Importe
Fondos y Bienes De Terceros En Garantía y/o Administración A Corto Plazo	4,535,490

Universidad Autónoma de Aguascalientes
 Notas de Desglose
 Al 31 de Marzo de 2026
FONDOS DE BIENES CON TERCEROS

FONDOS Y BIENES DE TERCEROS EN GARANTÍA Y/O ADMINISTRACION A LARGO PLAZO

Descripción	Importe
Fondos Y Bienes De Terceros En Garantía y/o Administración A Largo Plazo	181,274

Pasivos Diferidos

3. Este rubro se compone principalmente por los Intereses cobrados por adelantado a corto plazo.



Universidad Autónoma de Aguascalientes
 Notas de Desglose
 Al 31 de Marzo de 2026
PASIVOS DIFERIDOS DIFERIDOS Y OTROS PASIVOS

OTROS PASIVOS DIFERIDOS A CORTO PLAZO

Descripción	Importe	Naturaleza
Pasivos Diferidos A Corto Plazo	666,248,068.56	
Intereses cobrados por adelantado a corto plazo	666,248,068.56	

M. en Admón. ANARGELIA GARCIA SILVA
 DIRECTORA GENERAL DE FINANZAS

C.P. LUIS ENRIQUE CORTES CHAVEZ
 JEFE DE DEPARTAMENTO DE
 CONTABILIDAD

Provisiones

4. Monto integrado por las aportaciones que realiza la Universidad hacia el Fideicomiso de Pensiones



Universidad Autónoma de Aguascalientes
Notas de Desglose
Al 31 de Marzo de 2026
PROVISIONES

PROVISIONES A LARGO PLAZO

Descripción	Importe	Naturaleza
Provisiones a largo plazo	2,043,025,313	
Provisión para pensiones a largo plazo	2,043,025,313	

Otros Pasivos

5. Se informa las cuentas de otros pasivos por el tipo de no circulante con el monto total.



Universidad Autónoma de Aguascalientes
Notas de Desglose
Al 31 de Marzo de 2026
OTROS PASIVOS

PASIVO NO CIRCULANTE

Descripción	Importe	Naturaleza
Documentos por pagar a largo plazo	1,274,064	
Otros documentos por pagar a largo plazo	1,274,064	



M. en Admón. ANARGELIA GARCIA SILVA
DIRECTORA GENERAL DE FINANZAS



C.P. LUIS ENRIQUE CORTES CHAVEZ
JEFE DE DEPARTAMENTO DE
CONTABILIDAD

III. Notas al Estado de Variación en la Hacienda Pública

1. Patrimonio Contribuido:



Universidad Autónoma de Aguascalientes
 Notas de Desglose
 Al 31 de Marzo de 2026

HACIENDA PÚBLICA/PATRIMONIO CONTRIBUIDO

Concepto	Saldo Inicial	Saldo Final	Modificaciones
Donaciones De Capital	261,929	261,929	0
Actualización De La Hacienda Publica/Patrimonio	1,429,090,272	8,904,167,118	-7,475,076,846

2. Patrimonio Generado:



Universidad Autónoma de Aguascalientes
 Notas de Desglose
 Al 31 de Marzo de 2026

HACIENDA PÚBLICA/PATRIMONIO GENERADO

Concepto	Saldo Inicial	Saldo Final	Flujo del periodo
Hacienda Publica /Patrimonio Generado	3,325,979,691	2,733,982,238	- 591,997,453
Resultados de Ejercicios Anteriores	3,029,351,905	3,029,032,040	319,864
Revaluos	599,206,318	7,654,563	591,551,755
Rectificaciones de Resultados de Ejercicios Anteriores	-302,578,531	-302,704,365	125,834

M. en Admón. ANARGELIA GARCIA SILVA
 DIRECTORA GENERAL DE FINANZAS

C.P. LUIS ENRIQUE CORTES CHAVEZ
 JEFE DE DEPARTAMENTO DE
 CONTABILIDAD

IV. Notas al Estado de Flujo de Efectivo

1. Se presentan las cifras del periodo actual 2026 y periodo anterior 2025, del Efectivo y Equivalentes, al final del Ejercicio del Estado de Flujos de Efectivo



Universidad Autónoma de Aguascalientes
Notas de Desglose
Al 31 de Marzo de 2026

FLUJO DE EFECTIVO			
Concepto	2026	2025	
Efectivo y equivalentes			
Efectivo	1,207,277	768,419	
Bancos/tesorería	950,749,960	434,536,351	
Inversiones temporales (hasta 3 meses)	250,292,836	490,410,984	
	1,202,250,073	925,715,754	



M. en Admón. ANARGELIA GARCÍA SILVA
DIRECTORA GENERAL DE FINANZAS



C.P. LUIS ENRIQUE CORTES CHAVEZ
JEFE DE DEPARTAMENTO DE
CONTABILIDAD

2. Adquisiciones de las Actividades de Inversión efectivamente pagadas



Universidad Autónoma de Aguascalientes
 Notas de Desglose
 Al 31 de Marzo de 2026
 FLUJO DE EFECTIVO

ADQUISICIONES DE ACTIVIDADES DE INVERSIÓN EFECTIVAMENTE PAGADAS

Concepto	2026	2025
Bienes Inmuebles, Infraestructura y Construcciones en Proceso	10,440,683,193	3,496,354,703
Terrenos	111,969,959	111,969,959
Edificios no habitacionales	10,032,045,260	3,031,389,428
Construcciones en proceso en bienes propios	296,667,974	352,995,316
Bienes Muebles	1,288,070,553	1,278,684,271
Mobiliario y equipo de administración	611,554,307	605,667,235
Mobiliario y equipo educacional recreativo	169,228,302	169,203,320
Equipo e instrumental médico y de laboratorio	250,408,232	247,018,260
Vehículos y equipo de transporte	84,868,601	84,872,722
Maquinaria, otros equipos y herramientas	161,844,230	161,755,855
Colecciones, obras de arte y objetos valiosos	9,954,627	9,954,627
Activos biológicos	212,253	212,253
Activos intangibles	25,126,223	22,697,765
Software	17,086,434	14,657,975
Patentes, marcas y derechos	40,600	40,600
Licencias	7,268,993	7,268,993
Otros activos intangibles	730,196	730,196
TOTAL	11,753,879,969	4,797,736,738

M. en Admón. ANARGELIA GARCÍA SILVA
 DIRECTORA GENERAL DE FINANZAS

C.P. LUIS ENRIQUE CORTES CHAVEZ
 JEFE DE DEPARTAMENTO DE
 CONTABILIDAD

3. Conciliación de los Flujos de Efectivo Netos de las Actividades de Operación y los saldos de Resultados del Ejercicio (Ahorro/Desahorro)



Universidad Autónoma de Aguascalientes
 Notas de Desglose
 Al 31 de Marzo de 2026
 CONCILIACIÓN DEL FLUJO DE EFECTIVO

CONCILIACIÓN DEL FLUJO DE EFECTIVO	
Descripción	Importe
Otros Gastos y Pérdidas Extraordinarias	1,662,918
Estimaciones, depreciaciones, deterioros, obsolescencia y amortizaciones	132,037
Estimaciones por pérdida o deterioro de activos circulantes	0
Estimaciones por pérdida o deterioro de activos no circulantes	0
Depreciación de bienes inmuebles	0
Depreciación de infraestructura	0
Depreciación de bienes muebles	0
Deterioro de los activos biológicos	0
Amortización de activos intangibles	0
Disminución de Bienes por pérdida, obsolescencia y deterioro	132,037
Provisiones	0
Provisiones de pasivos a corto plazo	0
Provisiones de pasivos a largo plazo	0
Disminución de inventarios	52,885
Disminución de inventarios de mercancías para venta	1,147
Disminución de inventarios de mercancías terminadas	0
Disminución de inventarios de mercancías en proceso de elaboración	51,738
Disminución de inventarios de materias primas, materiales y suministros para	0
Disminución de almacén de materiales y suministros de consumo	0
Aumento por insuficiencia de estimaciones por pérdida o deterioro u obsolescencia	0
Aumento por insuficiencia de estimaciones por pérdida o deterioro u obsolescencia	0
Aumento por insuficiencia de provisiones	0
Aumento por insuficiencia de provisiones	0
Otros gastos	1,477,997
Gastos de ejercicios anteriores	-19,595
Pérdidas por responsabilidades	0
Bonificaciones y descuentos otorgados	1,313,094
Diferencias por tipo de cambio negativas en efectivo y equivalentes	0
Diferencias de cotizaciones negativas en valores negociables	0
Resultado por posición monetaria	0
Pérdidas por participación patrimonial	0
Otros gastos varios	184,498
Inversión Pública	0
Inversión pública no capitalizable	0
Construcción en bienes no capitalizable	0

M. en Admón. ANARGELIA GARCIA SILVA
 DIRECTORA GENERAL DE FINANZAS

C.P. LUIS ENRIQUE CORTES CHAVEZ
 JEFE DE DEPARTAMENTO DE
 CONTABILIDAD

PASIVOS CONTINGENTES			
Clave	Descripción	Concepto	Importe estimado
Juicios	Demandas judiciales en proceso de resolución		23,478,434.85
Garantías			0
Avales			0
Pensiones Y Jubilaciones			0

V) Conciliación entre los ingresos presupuestarios y contables, así como entre los egresos presupuestarios y los gastos contables

Universidad Autónoma de Aguascalientes
 Conciliación entre los Ingresos Presupuestarios y Contables
 Al 31 de Marzo de 2026
 (Cifras en pesos)

Concepto	2026
1. Ingresos Presupuestarios	804,495,384
2. Más ingresos contables no presupuestarios	18,252,081
2.1 Ingresos Financieros	-
2.2 Incremento por Variación de Inventarios	1,157,533
2.3 Disminución del Exceso de Estimaciones por Perdida o Deterioro u Obsolencia	-
2.4 Disminución del Exceso de Provisiones	-
2.5 Otros Ingresos y Beneficios Varios	-
2.6 Otros Ingresos Contables No Presupuestario	17,094,548.04
3. Menos ingresos presupuestarios no contables	45,887
3.1 Aprovechamientos Patrimoniales	-
3.2 Ingresos Derivados de Financiamientos	-
3.3 Otros Ingresos Presupuestarios No Contables	45,886.85
4. Ingresos Contables (4 = 1 + 2 - 3)	822,701,578

M. en Admón. ANARGELIA GARCIA SILVA
 DIRECTORA GENERAL DE FINANZAS

C.P. LUIS ENRIQUE CORTES CHAVEZ
 JEFE DE DEPARTAMENTO DE
 CONTABILIDAD



Universidad Autónoma de Aguascalientes
 Conciliación entre los Egresos Presupuestarios y los Gastos Contables
 Al 31 de Marzo de 2026
 (Cifras en pesos)

Concepto	2026
1. Total de Egresos Presupuestarios	525,972,008
2. Menos Egresos Presupuestarios No Contables	48,121,303
Materias Primas y Materiales de Producción y Comercialización	0
Materiales y Suministros	0
Mobiliario y equipo de administración	4,959,000
Mobiliario y equipo educacional y recreativo	19,624
Equipo e instrumental médico y de laboratorio	3,387,470
Vehículos y equipo de transporte	0
Equipo de defensa y seguridad	0
Maquinaria, otros equipos y herramientas	108,876
Colecciones, Obras de Arte y Objetos Valiosos	0
Activos biológicos	0
Bienes inmuebles	0
Activos intangibles	2,428,459
Obra pública en Bienes de Dominio Público	0
Obra pública en bienes propios	33,781,537
Acciones y participaciones de capital	0
Compra de títulos y valores	0
Inversiones en fideicomisos, mandatos y otros análogos	0
Provisiones para contingencias y otras erogaciones especiales	0
Amortización de la deuda pública	0
Adeudos de ejercicios fiscales anteriores (ADEFAS)	0
Otros egresos presupuestales no contables	3,436,337
3. Más Gastos Contables No Presupuestales	7,683,246
Estimaciones, depreciaciones, deterioros, obsolescencia y amortizaciones	0
Provisiones	0
Disminución de inventarios	0
Otros Gastos	5,895,003
Inversión Pública no Capitalizable	0
Materiales y Suministros (consumos)	0
Otros gastos contables no presupuestales	1,788,243
4. Total de Gastos Contables (4 = 1 - 2 + 3)	485,533,950.82

M. en Admón. ANARGELJA GARCIA SILVA
 DIRECTORA GENERAL DE FINANZAS

C.P. LUIS ENRIQUE CORTES CHAVEZ
 JEFE DE DEPARTAMENTO DE
 CONTABILIDAD

C).- NOTAS DE MEMORIA (CUENTAS DE ORDEN)

- Cuentas de Orden Contables



Universidad Autónoma de Aguascalientes
 NOTAS DE MEMORIA (CUENTAS DE ORDEN)
 Al 31 de Marzo de 2026

CUENTAS DE ORDEN CONTABLES

NOMBRE DE LA CUENTA	Saldo Inicial	Saldo Final
VALORES		
Valores en Custodia	0.00	0.00
Custodia de Valores	0.00	0.00
Instrumentos de Crédito Prestados a Formadores de Mercado	0.00	0.00
Préstamo de Instrumentos de Crédito a Formadores de Mercado y su Garantía	0.00	0.00
Instrumentos de Crédito Recibidos en Garantía de los Formadores de Mercado	0.00	0.00
Garantía de Créditos Recibidos de los Formadores de Mercado	0.00	0.00
EMISION DE OBLIGACIONES		
Autorización para la Emisión de Bonos, Títulos y Valores de la Deuda Pública Interna	0.00	0.00
Autorización para la Emisión de Bonos, Títulos y Valores de la Deuda Pública Externa	0.00	0.00
Emisiones Autorizadas de la Deuda Pública Interna y Externa	0.00	0.00
Suscripción de Contratos de Préstamos y Otras Obligaciones de la Deuda Pública Interna	0.00	0.00
Suscripción de Contratos de Préstamos y Otras Obligaciones de la Deuda Pública Externa	0.00	0.00
Contratos de Préstamos y Otras Obligaciones de la Deuda Pública Interna y Externa	0.00	0.00
AVALES Y GARANTIAS		
Avales Autorizados	0.00	0.00
Avales Firmados	0.00	0.00
Fianzas y Garantías Recibidas por Deudas a Cobrar	0.00	0.00
Fianzas y Garantías Recibidas	0.00	0.00
Fianzas Otorgadas para Respalidar Obligaciones no Fiscales del Gobierno	0.00	0.00
Fianzas Otorgadas del Gobierno para Respalidar Obligaciones no Fiscales	0.00	0.00
Bienes otorgados en garantía de cumplimiento	0.00	0.00
JUICIOS		
Demandas Judicial en Proceso de Resolución	0.00	0.00
Resolución de Demandas en Proceso Judicial	0.00	0.00
INVERSION MEDIANTE PROYECTOS PARA PRESTACION DE SERVICIOS (PPS) Y SIMILARES		
Contratos para Inversión Mediante Proyectos para Prestación de Servicios (PPS) y Similares	0.00	0.00
Inversión Pública Contratada Mediante Proyectos para Prestación de Servicios (PPS) y Similares	0.00	0.00
BIENES EN CONCESIONADOS O EN COMODATO		
Bienes Bajo Contrato en Concesión	0.00	0.00
Contrato de Concesión por Bienes	0.00	0.00
Bienes Bajo Contrato en Comodato	0.00	0.00
Contrato de Comodato por Bienes	0.00	0.00
Bienes Arqueológicos en custodia	0.00	0.00

M. en Admón. ANARGELIA GARCIA SILVA
 DIRECTORA GENERAL DE FINANZAS

C.P. LUIS ENRIQUE CORTES CHAVEZ
 JEFE DE DEPARTAMENTO DE
 CONTABILIDAD

- Cuentas de Orden Presupuestario

En estas cuentas se controlan diversos conceptos y valores, que, aunque no afectan ni modifican el Estado de Situación Financiera, deben reflejar los importes que presentan derechos o responsabilidades. Es necesaria su incorporación en libros con fines de control.

- 1- Valores en custodia
- 2- Por tipo de emisión de instrumento
- 3- Los contratos firmados de construcciones por tipo de contrato

El avance que se registra en las cuentas orden presupuestarias, previo al cierre presupuestario de cada periodo que se reporte.



UNIVERSIDAD AUTÓNOMA DE AGUASCALIENTES
NOTAS DE MEMORIA (CUENTAS DE ORDEN)
Al 31 de Marzo de 2026

CUENTAS DE ORDEN PRESUPUESTARIAS DE INGRESOS

CONCEPTO	2026
Ley de Ingresos Estimada	2,768,106,865.00
Ley de Ingresos por Ejecutar	2,047,108,866.58
Modificaciones a la Ley de Ingresos Estimada	83,497,385.11
Ley de Ingresos Devengada	804,495,383.53
Ley de Ingresos Recaudada	804,026,356.28

CUENTAS DE ORDEN PRESUPUESTARIAS DE EGRESOS

CONCEPTO	2026
Presupuesto de Egresos Aprobado	2,768,106,865.00
Presupuesto de Egresos por Ejercer	1,077,772,996.48
Modificaciones al Presupuesto de Egresos Aprobado	83,497,385.16
Presupuesto de Egresos Comprometido	1,773,831,253.68
Presupuesto de Egresos Devengado	525,972,008.11
Presupuesto de Egresos Ejercido	458,498,276.03
Presupuesto de Egresos Pagado	447,445,289.04

Bajo protesta de decir verdad declaramos que los Estados Financieros y sus notas, son razonablemente correctos y su contenido es responsabilidad de la Universidad.



M. en Admón. ANARGELIA GARCÍA SILVA
DIRECTORA GENERAL DE FINANZAS



C.P. LUIS ENRIQUE CORTES CHAVEZ
JEFE DE DEPARTAMENTO DE
CONTABILIDAD