

**HOJA DE TRABAJO DE LA
UNIVERSIDAD AUTÓNOMA DE AGUASCALIENTES**

REGISTRO SEMIAUTOMÁTICO DE LOS RECURSOS FEDERALES AUTORIZADOS A LA UNIVERSIDAD A MILES DE PESOS DEL EJERCICIO 2026.

MES	RECURSOS ENTREGADOS A LA UNIVERSIDAD DEL 01 DE ENERO AL 31 DE DICIEMBRE DEL 2026.							MES
	SUBSIDIOS PARA ORGANISMOS DESCENTRALIZADOS ESTATALES U006	EXTRAORDINARIO U006	RENDIMIENTOS FINANCIEROS U006	PROGRAMA PARA EL DESARROLLO PROFESIONAL DOCENTE (PRODEP) S247	AAA	BBB	CCC	
ENERO	0.00	0.00	0.00	0.00	0.00	0.00	0.00	ENERO
FEBRERO	0.00	0.00	0.00	0.00	0.00	0.00	0.00	FEBRERO
MARZO	362,904.00	0.00	0.00	0.00	0.00	0.00	0.00	MARZO
ABRIL	0.00	0.00	0.00	0.00	0.00	0.00	0.00	ABRIL
MAYO	0.00	0.00	0.00	0.00	0.00	0.00	0.00	MAYO
JUNIO	0.00	0.00	0.00	0.00	0.00	0.00	0.00	JUNIO
JULIO	0.00	0.00	0.00	0.00	0.00	0.00	0.00	JULIO
AGOSTO	0.00	0.00	0.00	0.00	0.00	0.00	0.00	AGOSTO
SEPTIEMBRE	0.00	0.00	0.00	0.00	0.00	0.00	0.00	SEPTIEMBRE
OCTUBRE	0.00	0.00	0.00	0.00	0.00	0.00	0.00	OCTUBRE
NOVIEMBRE	0.00	0.00	0.00	0.00	0.00	0.00	0.00	NOVIEMBRE
DICIEMBRE	0.00	0.00	0.00	0.00	0.00	0.00	0.00	DICIEMBRE
	362,904.00	0.00	0.00	0.00	0.00	0.00	0.00	
							362,904.00	

CLAVE DEL PROGRAMA	RECURSOS OTORGADOS DE LA DGESUI EN LOS PROGRAMAS AUTORIZADOS.	PRIMER TRIMESTRE 2026			Acumulado	SEGUNDO TRIMESTRE 2026			Acumulado	TERCER TRIMESTRE 2026			Acumulado	CUARTO TRIMESTRE 2026			Acumulado
		ENERO	FEBRERO	MARZO	Trimestral	ABRIL	MAYO	JUNIO	Trimestral	JULIO	AGOSTO	SEPTIEMBRE	Trimestral	OCTUBRE	NOVIEMBRE	DICIEMBRE	Trimestral
U006	SUBSIDIOS PARA ORGANISMOS DESCENTRALIZADOS ESTATALES U006	0.00	0.00	362,904.00	362,904.00	362,904.00	362,904.00	362,904.00	362,904.00	362,904.00	362,904.00	362,904.00	362,904.00	362,904.00	362,904.00	362,904.00	362,904.00
	R/M	0.00	0.00	362,904.00	362,904.00	0.00	0.00	0.00	0.00	0.00	0.00	0.00	0.00	0.00	0.00	0.00	0.00
U006	EXTRAORDINARIO U006	0.00	0.00	0.00	0.00	0.00	0.00	0.00	0.00	0.00	0.00	0.00	0.00	0.00	0.00	0.00	0.00
	R/M	0.00	0.00	0.00	0.00	0.00	0.00	0.00	0.00	0.00	0.00	0.00	0.00	0.00	0.00	0.00	0.00
U006	RENDIMIENTOS FINANCIEROS U006	0.00	0.00	0.00	0.00	0.00	0.00	0.00	0.00	0.00	0.00	0.00	0.00	0.00	0.00	0.00	0.00
	R/M	0.00	0.00	0.00	0.00	0.00	0.00	0.00	0.00	0.00	0.00	0.00	0.00	0.00	0.00	0.00	0.00
S247	PROGRAMA PARA EL DESARROLLO PROFESIONAL DOCENTE (PRODEP) S247	0.00	0.00	0.00	0.00	0.00	0.00	0.00	0.00	0.00	0.00	0.00	0.00	0.00	0.00	0.00	0.00
	R/M	0.00	0.00	0.00	0.00	0.00	0.00	0.00	0.00	0.00	0.00	0.00	0.00	0.00	0.00	0.00	0.00
a	AAA	0.00	0.00	0.00	0.00	0.00	0.00	0.00	0.00	0.00	0.00	0.00	0.00	0.00	0.00	0.00	0.00
	R/M	0.00	0.00	0.00	0.00	0.00	0.00	0.00	0.00	0.00	0.00	0.00	0.00	0.00	0.00	0.00	0.00
b	BBB	0.00	0.00	0.00	0.00	0.00	0.00	0.00	0.00	0.00	0.00	0.00	0.00	0.00	0.00	0.00	0.00
	R/M	0.00	0.00	0.00	0.00	0.00	0.00	0.00	0.00	0.00	0.00	0.00	0.00	0.00	0.00	0.00	0.00
c	CCC	0.00	0.00	0.00	0.00	0.00	0.00	0.00	0.00	0.00	0.00	0.00	0.00	0.00	0.00	0.00	0.00
	R/M	0.00	0.00	0.00	0.00	0.00	0.00	0.00	0.00	0.00	0.00	0.00	0.00	0.00	0.00	0.00	0.00
TOTAL DEL TRIMESTRE					362,904.00				0.00				0.00				0.00

R/M REGISTRO DE LOS RECURSOS MENSUALES REPORTADO A MILES DE PESOS

CLAVE DEL PROGRAMA	NOMBRE DEL PROGRAMA
U006	SUBSIDIOS PARA ORGANISMOS DESCENTRALIZADOS ESTATALES U006
U006	EXTRAORDINARIO U006
U006	RENDIMIENTOS FINANCIEROS U006
S247	PROGRAMA PARA EL DESARROLLO PROFESIONAL DOCENTE (PRODEP) S247
a	AAA
b	BBB
c	CCC

Mtra. en Acción, Arángela García Silva
Directora General de Finanzas

Dra. en C.A. Elena Patricia Mojca Carrillo
Directora General de Planeación y Desarrollo

Mtro. en D. Juan Carlos Arredondo Hernández
Rector

DESTINO DE LOS RECURSOS FEDERALES QUE RECIBEN UNIVERSIDADES E INSTITUCIONES DE EDUCACION MEDIA SUPERIOR Y SUPERIOR

En terminos del articulo 37, fraccion I del Decreto de Presupuesto de Egresos de la Federación para el Ejercicio Fiscal 2026

Programas y cumplimiento de metas

La informacion presentada es acumulada al periodo que se reporta

Enero- Diciembre 2026

Fracción I

Nombre de la Universidad	Programas PEF/2026	PRIMER TRIMESTRE DEL 2026				SEGUNDO TRIMESTRE DEL 2026			TERCER TRIMESTRE DEL 2026			CUARTO TRIMESTRE DEL 2026		
		LOS PROGRAMAS A LOS QUE SE DESTINEN LOS RECURSOS FEDERALES (MILES DE PESOS)			NOTA	LOS PROGRAMAS A LOS QUE SE DESTINEN LOS RECURSOS FEDERALES (MILES DE PESOS)			NOTA	LOS PROGRAMAS A LOS QUE SE DESTINEN LOS RECURSOS FEDERALES (MILES DE PESOS)			NOTA	
		Enero	Febrero	Marzo		Abril	Mayo	Junio		Julio	Agosto	Septiembre		Octubre
U · A · d e A g u a s c a l i e n t e s	SUBSIDIOS PARA ORGANISMOS DESCENTRALIZADOS ESTATALES U006	A R/M	0.00 0.00	0.00 0.00	362,904.00 362,904.00	362,904.00 0.00	362,904.00 0.00	362,904.00 0.00	362,904.00 0.00	362,904.00 0.00	362,904.00 0.00	362,904.00 0.00	362,904.00 0.00	362,904.00 0.00
	EXTRAORDINARIO U006	A R/M	0.00 0.00	0.00 0.00	0.00 0.00	0.00 0.00	0.00 0.00	0.00 0.00	0.00 0.00	0.00 0.00	0.00 0.00	0.00 0.00	0.00 0.00	0.00 0.00
	RENDIMIENTOS FINANCIEROS U006	A R/M	0.00 0.00	0.00 0.00	0.00 0.00	0.00 0.00	0.00 0.00	0.00 0.00	0.00 0.00	0.00 0.00	0.00 0.00	0.00 0.00	0.00 0.00	0.00 0.00
	PROGRAMA PARA EL DESARROLLO PROFESIONAL DOCENTE (PRODEP) S247	A R/M	0.00 0.00	0.00 0.00	0.00 0.00	0.00 0.00	0.00 0.00	0.00 0.00	0.00 0.00	0.00 0.00	0.00 0.00	0.00 0.00	0.00 0.00	0.00 0.00
	AAA	A R/M	0.00 0.00	0.00 0.00	0.00 0.00	0.00 0.00	0.00 0.00	0.00 0.00	0.00 0.00	0.00 0.00	0.00 0.00	0.00 0.00	0.00 0.00	0.00 0.00
	BBB	A R/M	0.00 0.00	0.00 0.00	0.00 0.00	0.00 0.00	0.00 0.00	0.00 0.00	0.00 0.00	0.00 0.00	0.00 0.00	0.00 0.00	0.00 0.00	0.00 0.00
	CCC	A R/M	0.00 0.00	0.00 0.00	0.00 0.00	0.00 0.00	0.00 0.00	0.00 0.00	0.00 0.00	0.00 0.00	0.00 0.00	0.00 0.00	0.00 0.00	0.00 0.00
SUMA DEL MES			0.00	0.00	362,904.00	0.00	0.00	0.00	0.00	0.00	0.00	0.00	0.00	0.00
SUMAS ACUMULADAS			0.00	0.00	362,904.00	362,904.00	362,904.00	362,904.00	362,904.00	362,904.00	362,904.00	362,904.00	362,904.00	362,904.00
ACUMULADO DEL TRIMESTRE					362,904.00			0.00			0.00			0.00

Mtra. en Admón. Anagoría García Silva
Director General de Finanzas

Dra. en C.A. Elena Patricia Mojica Carrillo
Director General de Planeación y Desarrollo

Mtro. en D. Juan Carlos Arredondo Hernández
Rector

RECURSOS FEDERALES QUE SE RECIBIERON INCLUYENDO SUBSIDIOS EXTRAORDINARIOS, DANDO CUMPLIMIENTO AL ARTICULO 37 DEL PRESUPUESTO DE EGRESOS DE LA FEDERACION PARA 2026, DEBERA PRESENTARSE EN LAS FRACCIONES I, II Y III. EL ORGANISMO DE CONTROL INTERNO DE LA INSTITUCION SERA EL RESPONSABLE DE VALIDAR LA INFORMACION PRESENTADA AL C. RECTOR(A) DE LOS RECURSOS MINISTRADOS EN EL PRESENTE EJERCICIO.

A =Acumulado
R/M=Recursos Federales Mensuales (Subsidios Ordinario y Extraordinarios 2026)

DESTINO DE LOS RECURSOS FEDERALES QUE RECIBEN UNIVERSIDADES E INSTITUCIONES DE EDUCACIÓN MEDIA SUPERIOR Y SUPERIOR

En términos del artículo 37, fracción II del Decreto de Presupuesto de Egresos de la Federación para el Ejercicio Fiscal 2026

Costo de la plantilla de personal

La información presentada es acumulada al periodo que se reporta

Periodo del 01 de enero al 31 de marzo de 2026

Fracción II											PRIMER TRIMESTRE 2026			
Estructura de la Plantilla (Desagregada)														
Universidad / Institución	Categoría	Tipo de personal	Costo unitario bruto (pesos)			Número de plazas			Responsabilidad laboral	Ubicación	Costo total de la plantilla (Pesos)			
			Enero	Febrero	Marzo	Enero	Febrero	Marzo			Enero	Febrero	Marzo	Acumulado ene. a mzo.
U. A. de Aguascalientes	Nivel 1 A	Administrativo de Confianza	0.00	0.00	151,424.92	10	9	9		U.A.A.	0.00	0.00	1,362,824.24	1,362,824.24
	Nivel 1 B	Administrativo de Confianza	0.00	0.00	101,011.84	1	1	1		U.A.A.	0.00	0.00	101,011.84	101,011.84
	Nivel 1 N	Administrativo de Confianza	0.00	0.00	112,580.47	3	4	4		U.A.A.	0.00	0.00	450,321.90	450,321.90
	Nivel 2 A	Administrativo de Confianza	0.00	0.00	108,593.55	48	43	43		U.A.A.	0.00	0.00	4,669,522.69	4,669,522.69
	Nivel 2 B	Administrativo de Confianza	0.00	0.00	87,786.32	29	29	29		U.A.A.	0.00	0.00	2,545,803.36	2,545,803.36
	Nivel 2 N	Administrativo de Confianza	0.00	0.00	78,617.35	54	59	58		U.A.A.	0.00	0.00	4,559,806.14	4,559,806.14
	Nivel 3 A	Administrativo de Confianza	0.00	0.00	96,800.33	55	55	53		U.A.A.	0.00	0.00	5,130,417.23	5,130,417.23
	Nivel 3 B	Administrativo de Confianza	0.00	0.00	74,728.67	33	35	34		U.A.A.	0.00	0.00	2,540,774.91	2,540,774.91
	Nivel 3 N	Administrativo de Confianza	0.00	0.00	63,756.78	89	89	94		U.A.A.	0.00	0.00	5,993,135.14	5,993,135.14
	Nivel 4 A	Administrativo de Confianza	0.00	0.00	82,563.11	49	47	48		U.A.A.	0.00	0.00	3,963,029.07	3,963,029.07
	Nivel 4 B	Administrativo de Confianza	0.00	0.00	68,109.72	50	50	49		U.A.A.	0.00	0.00	3,337,376.49	3,337,376.49
	Nivel 4 N	Administrativo de Confianza	0.00	0.00	55,681.44	110	116	114		U.A.A.	0.00	0.00	6,347,684.00	6,347,684.00
	Nivel 5 A	Administrativo de Confianza	0.00	0.00	72,427.71	50	47	46		U.A.A.	0.00	0.00	3,331,674.55	3,331,674.55
	Nivel 5 B	Administrativo de Confianza	0.00	0.00	61,340.58	76	75	75		U.A.A.	0.00	0.00	4,600,543.52	4,600,543.52
	Nivel 5 C	Administrativo de Confianza	0.00	0.00	49,630.50	1	1	1		U.A.A.	0.00	0.00	49,630.50	49,630.50
	Nivel 5 N	Administrativo de Confianza	0.00	0.00	53,947.06	138	142	142		U.A.A.	0.00	0.00	7,660,482.09	7,660,482.09
	Nivel 6 A	Administrativo de Confianza	0.00	0.00	64,980.94	12	12	12		U.A.A.	0.00	0.00	779,771.24	779,771.24
	Nivel 6 B	Administrativo de Confianza	0.00	0.00	54,823.74	79	80	78		U.A.A.	0.00	0.00	4,276,251.37	4,276,251.37
	Nivel I	Administrativo de Confianza	0.00	0.00	0.00	27	0	0		U.A.A.	0.00	0.00	0.00	0.00
	Nivel II	Administrativo de Confianza	0.00	0.00	0.00	121	0	0		U.A.A.	0.00	0.00	0.00	0.00
	Nivel III	Administrativo de Confianza	0.00	0.00	0.00	18	0	0		U.A.A.	0.00	0.00	0.00	0.00
	Nivel IV	Administrativo de Confianza	0.00	0.00	0.00	41	0	0		U.A.A.	0.00	0.00	0.00	0.00
	Nivel V	Administrativo de Confianza	0.00	0.00	0.00	91	0	0		U.A.A.	0.00	0.00	0.00	0.00
	Nivel VI	Administrativo de Confianza	0.00	0.00	0.00	216	0	0		U.A.A.	0.00	0.00	0.00	0.00
	Nivel VII	Administrativo de Confianza	0.00	0.00	0.00	109	0	0		U.A.A.	0.00	0.00	0.00	0.00
	Nivel VIII	Administrativo de Confianza	0.00	0.00	0.00	13	0	0		U.A.A.	0.00	0.00	0.00	0.00
	Nivel 1 A	Administrativo de Confianza	0.00	0.00	0.00	1	0	0		U.A.A.	0.00	0.00	0.00	0.00
	Nivel 2 A	Administrativo de Confianza	0.00	0.00	0.00	1	0	0		U.A.A.	0.00	0.00	0.00	0.00
	Nivel 3 A	Administrativo de Confianza	0.00	0.00	0.00	17	0	0		U.A.A.	0.00	0.00	0.00	0.00
	Nivel 1 A	Administrativo de Confianza	0.00	0.00	0.00	11	0	0		U.A.A.	0.00	0.00	0.00	0.00
	Nivel 1 B	Administrativo de Confianza	0.00	0.00	0.00	10	0	0		U.A.A.	0.00	0.00	0.00	0.00
	Nivel 1 C	Administrativo de Confianza	0.00	0.00	0.00	3	0	0		U.A.A.	0.00	0.00	0.00	0.00
	Nivel 2 A	Administrativo de Confianza	0.00	0.00	0.00	10	0	0		U.A.A.	0.00	0.00	0.00	0.00
	Nivel 2 C	Administrativo de Confianza	0.00	0.00	0.00	15	0	0		U.A.A.	0.00	0.00	0.00	0.00
	Nivel I	Administrativo Sindicalizado	0.00	0.00	53,619.85	0	27	28		U.A.A.	0.00	0.00	1,501,355.88	1,501,355.88
	Nivel II	Administrativo Sindicalizado	0.00	0.00	59,718.65	0	117	119		U.A.A.	0.00	0.00	7,106,519.25	7,106,519.25
	Nivel III	Administrativo Sindicalizado	0.00	0.00	60,830.73	0	18	18		U.A.A.	0.00	0.00	1,094,953.18	1,094,953.18
	Nivel IV	Administrativo Sindicalizado	0.00	0.00	48,492.28	0	42	42		U.A.A.	0.00	0.00	2,036,675.68	2,036,675.68
	Nivel V	Administrativo Sindicalizado	0.00	0.00	53,317.93	0	90	89		U.A.A.	0.00	0.00	4,745,295.33	4,745,295.33
	Nivel VI	Administrativo Sindicalizado	0.00	0.00	54,673.76	0	208	209		U.A.A.	0.00	0.00	11,426,815.79	11,426,815.79
	Nivel VII	Administrativo Sindicalizado	0.00	0.00	62,639.16	0	111	110		U.A.A.	0.00	0.00	6,890,307.17	6,890,307.17
	Nivel VIII	Administrativo Sindicalizado	0.00	0.00	58,044.58	0	13	13		U.A.A.	0.00	0.00	754,579.54	754,579.54
	Nivel 1 A	Directivo	0.00	0.00	421,319.08	0	1	1		U.A.A.	0.00	0.00	421,319.08	421,319.08
	Nivel 2 A	Directivo	0.00	0.00	326,272.04	0	1	1		U.A.A.	0.00	0.00	326,272.04	326,272.04
	Nivel 3 A	Directivo	0.00	0.00	296,647.08	0	17	17		U.A.A.	0.00	0.00	5,043,000.30	5,043,000.30
	Nivel 1 A	Jefe de Departamento	0.00	0.00	173,950.76	0	10	10		U.A.A.	0.00	0.00	1,739,507.62	1,739,507.62
	Nivel 1 B	Jefe de Departamento	0.00	0.00	205,967.02	0	10	10		U.A.A.	0.00	0.00	2,059,670.22	2,059,670.22
	Nivel 1 C	Jefe de Departamento	0.00	0.00	224,410.34	0	3	3		U.A.A.	0.00	0.00	673,231.03	673,231.03
	Nivel 2 A	Jefe de Departamento	0.00	0.00	148,806.49	0	10	10		U.A.A.	0.00	0.00	1,488,064.89	1,488,064.89
	Nivel 2 C	Jefe de Departamento	0.00	0.00	181,037.09	0	17	18		U.A.A.	0.00	0.00	3,274,867.60	3,274,867.60
	201	Profesor Investigador Asociado A	0.00	0.00	27,217.51	950	947	1,005		U.A.A.	0.00	0.00	27,353,601.67	27,353,601.67
	201	Profesor Investigador Asociado A	0.00	0.00	56,196.54	9	5	9		U.A.A.	0.00	0.00	505,768.90	505,768.90
	201	Profesor Investigador Asociado A	0.00	0.00	74,210.65	26	21	24		U.A.A.	0.00	0.00	1,781,055.63	1,781,055.63
	201	Profesor Investigador Asociado B	0.00	0.00	50,438.56	5	5	5		U.A.A.	0.00	0.00	252,192.81	252,192.81
	201	Profesor Investigador Asociado B	0.00	0.00	40,503.74	2	1	1		U.A.A.	0.00	0.00	40,503.74	40,503.74
	201	Profesor Investigador Asociado B	0.00	0.00	78,266.58	18	15	15		U.A.A.	0.00	0.00	1,173,998.65	1,173,998.65
	201	Profesor Investigador Asociado C	0.00	0.00	50,482.56	8	8	7		U.A.A.	0.00	0.00	353,377.92	353,377.92
	201	Profesor Investigador Asociado C	0.00	0.00	50,740.59	3	1	1		U.A.A.	0.00	0.00	50,740.59	50,740.59
	201	Profesor Investigador Asociado C	0.00	0.00	91,299.23	29	28	28		U.A.A.	0.00	0.00	2,556,378.58	2,556,378.58
	201	Profesor Investigador Titular A	0.00	0.00	50,220.62	18	17	14		U.A.A.	0.00	0.00	703,088.74	703,088.74
	201	Profesor Investigador Titular A	0.00	0.00	60,895.23	6	5	4		U.A.A.	0.00	0.00	243,580.90	243,580.90



DESTINO DE LOS RECURSOS FEDERALES QUE RECIBEN UNIVERSIDADES E INSTITUCIONES DE EDUCACIÓN MEDIA SUPERIOR Y SUPERIOR

En términos del artículo 37, fracción II del Decreto de Presupuesto de Egresos de la Federación para el Ejercicio Fiscal 2026

Costo de la plantilla de personal

La información presentada es acumulada al periodo que se reporta

Periodo del 01 de enero al 31 de marzo de 2026

Fracción II											PRIMER TRIMESTRE 2026				
Estructura de la Plantilla (Desagregada)															
Universidad / Institución	Categoría	Tipo de personal	Costo unitario bruto (pesos)			Número de plazas			Responsabilidad laboral	Ubicación	Costo total de la plantilla (Pesos)				
			Enero	Febrero	Marzo	Enero	Febrero	Marzo			Enero	Febrero	Marzo	Acumulado ene. a mzo.	
U. A. de Aguascalientes															
✓ ✓ ✓	201	Profesor Investigador Titular A	0.00	0.00	109,209.54	65	65	66		U.A.A.	0.00	0.00	7,207,829.37	7,207,829.37	
✓ ✓ ✓	201	Profesor Investigador Titular B	0.00	0.00	68,805.88	33	30	28		U.A.A.	0.00	0.00	1,926,564.78	1,926,564.78	
✓ ✓ ✓	201	Profesor Investigador Titular B	0.00	0.00	67,207.22	3	2	1		U.A.A.	0.00	0.00	67,207.22	67,207.22	
✓ ✓ ✓	201	Profesor Investigador Titular B	0.00	0.00	148,748.40	40	39	39		U.A.A.	0.00	0.00	5,801,113.01	5,801,113.01	
✓ ✓ ✓	201	Profesor Investigador Titular C	0.00	0.00	75,896.51	248	252	237		U.A.A.	0.00	0.00	17,987,473.03	17,987,473.03	
✓ ✓ ✓	201	Profesor Investigador Titular C	0.00	0.00	383,506.61	9	8	7		U.A.A.	0.00	0.00	2,684,546.26	2,684,546.26	
✓ ✓ ✓	201	Profesor Investigador Titular C	0.00	0.00	111,112.99	57	58	54		U.A.A.	0.00	0.00	6,000,101.56	6,000,101.56	
✓ ✓ ✓	201	Profesor Investigador Titular C	0.00	0.00	198,883.57	327	327	315		U.A.A.	0.00	0.00	62,648,324.40	62,648,324.40	
✓ ✓ ✓	201	Técnico Académico Asistente A	0.00	0.00	31,900.13	203	190	200		U.A.A.	0.00	0.00	6,380,025.37	6,380,025.37	
✓ ✓ ✓	201	Técnico Académico Asistente A	0.00	0.00	36,439.78	12	10	11		U.A.A.	0.00	0.00	400,837.59	400,837.59	
✓ ✓ ✓	201	Técnico Académico Asistente A	0.00	0.00	46,307.11	27	25	25		U.A.A.	0.00	0.00	1,157,677.83	1,157,677.83	
✓ ✓ ✓	201	Técnico Académico Asistente B	0.00	0.00	26,895.19	1	1	1		U.A.A.	0.00	0.00	26,895.19	26,895.19	
✓ ✓ ✓	201	Técnico Académico Asistente B	0.00	0.00	83,206.10	1	1	1		U.A.A.	0.00	0.00	83,206.10	83,206.10	
✓ ✓ ✓	201	Técnico Académico Asistente B	0.00	0.00	56,490.38	5	5	5		U.A.A.	0.00	0.00	282,451.91	282,451.91	
✓ ✓ ✓	201	Técnico Académico Asistente C	0.00	0.00	64,403.17	3	2	2		U.A.A.	0.00	0.00	128,806.34	128,806.34	
✓ ✓ ✓	201	Técnico Académico Asociado A	0.00	0.00	38,818.41	2	3	2		U.A.A.	0.00	0.00	77,636.82	77,636.82	
✓ ✓ ✓	201	Técnico Académico Asociado A	0.00	0.00	103,585.35	2	2	2		U.A.A.	0.00	0.00	207,170.70	207,170.70	
✓ ✓ ✓	201	Técnico Académico Asociado B	0.00	0.00	41,090.14	1	1	1		U.A.A.	0.00	0.00	41,090.14	41,090.14	
✓ ✓ ✓	201	Técnico Académico Asociado B	0.00	0.00	76,524.78	7	7	7		U.A.A.	0.00	0.00	535,673.45	535,673.45	
✓ ✓ ✓	201	Técnico Académico Asociado C	0.00	0.00	19,653.99	2	2	2		U.A.A.	0.00	0.00	39,307.98	39,307.98	
✓ ✓ ✓	201	Técnico Académico Asociado C	0.00	0.00	156,783.51	1	1	1		U.A.A.	0.00	0.00	156,783.51	156,783.51	
✓ ✓ ✓	201	Técnico Académico Asociado C	0.00	0.00	57,129.04	16	14	14		U.A.A.	0.00	0.00	799,806.56	799,806.56	
✓ ✓ ✓	201	Técnico Académico Asociado C	0.00	0.00	132,860.89	27	27	26		U.A.A.	0.00	0.00	3,454,383.06	3,454,383.06	
											0.00	0.00	265,391,695.20	265,391,695.20	
 Mtra. en Admón. Anargelia García Silva Director General de Finanzas											1er. TRIMESTRE DE ENERO A MARZO DE 2026 (MILES DE PESOS)				265,391.70
 Dr. en D. Fernando Ruvalcaba Villalobos Secretario General											ACUMULADO A MARZO 2026				265,391.70

8 204

DESTINO DE LOS RECURSOS FEDERALES QUE RECIBEN UNIVERSIDADES E INSTITUCIONES DE EDUCACIÓN MEDIA SUPERIOR Y SUPERIOR

En términos del artículo 37, fracción III, del Decreto de Presupuesto de Egresos de la Federación para el Ejercicio Fiscal 2026

Desglose del gasto corriente de operación

La información presentada es acumulada al periodo que se reporta

Del 01 de enero al 31 de marzo de 2026

Fracción III											PRIMER TRIMESTRE 2026		
Universidad / Institución	Programa	(Miles de pesos)									ACUMULADO A MARZO 2026		
		Materiales y Suministros			Servicios Generales			Otros			Enero	Enero-Febrero	Enero-Marzo
		Enero	Febrero	Marzo	Enero	Febrero	Marzo	Enero	Febrero	Marzo			
U . A . d e A g u a s c a l i e n t e s	SUBSIDIOS PARA ORGANISMOS DESCENTRALIZADOS ESTATALES U006	0.00	0.00	0.00	0.00	29,377.04	68,135.26	0.00	0.00	0.00	0.00	29,377.04	97,512.30
	EXTRAORDINARIO U006	0.00	0.00	0.00	0.00	0.00	0.00	0.00	0.00	0.00	0.00	0.00	0.00
	RENDIMIENTOS FINANCIEROS U006	0.00	0.00	0.00	0.00	0.00	0.00	0.00	0.00	0.00	0.00	0.00	0.00
	PROGRAMA PARA EL DESARROLLO PROFESIONAL DOCENTE (PRODEP) S247	0.00	0.00	0.00	0.00	0.00	0.00	0.00	0.00	0.00	0.00	0.00	0.00
	AAA	0.00	0.00	0.00	0.00	0.00	0.00	0.00	0.00	0.00	0.00	0.00	0.00
	BBB	0.00	0.00	0.00	0.00	0.00	0.00	0.00	0.00	0.00	0.00	0.00	0.00
CCC	0.00	0.00	0.00	0.00	0.00	0.00	0.00	0.00	0.00	0.00	0.00	0.00	
	SUMA DEL MES U006 (ORDINARIO Y EXTRAORDINARIO MINISTRADO)	0.00	0.00	0.00	0.00	29,377.04	68,135.26	0.00	0.00	0.00	0.00	29,377.04	97,512.30
	SUMAS DEL MES TOTALES	0.00	0.00	0.00	0.00	29,377.04	68,135.26	0.00	0.00	0.00	0.00	29,377.04	97,512.30
	SUMAS ACUMULADAS	0.00	0.00	0.00	0.00	29,377.04	97,512.30	0.00	0.00	0.00	0.00	29,377.04	97,512.30
	ACUMULADO DEL TRIMESTRE			0.00			97,512.30			0.00			97,512.30

Mtra. en Admón. Anargela García Silva
Director General de Finanzas

Dra. en C.A. Elena Patricia Mojica Carrillo
Director General de Planeación y Desarrollo

Mtro. en D. Juan Carlos Arredondo Hernández
Rector

Universidad Autónoma de Aguascalientes
Estado de Actividades
Del 01 de Enero al 31 de Enero 2026
(Cifras en Pesos)



Concepto	2026	2025
INGRESOS Y OTROS BENEFICIOS		
Ingresos de la Gestión:	79,963,736	71,073,358
Impuestos	0	0
Cuotas y Aportaciones de Seguridad Social	0	0
Contribuciones de Mejoras	0	0
Derechos	0	0
Productos	0	0
Aprovechamientos	0	0
Ingresos por Venta de Bienes y Prestación de Servicios	79,963,736	71,073,358
Participaciones, Aportaciones, Convenios, Incentivos Derivados de la Colaboración Fiscal, Fondos Distintos de Aportaciones, Transferencias, Asignaciones, Subsidios y Subvenciones, y Pensiones y Jubilaciones	66,298,702	17,965,810
Participaciones, Aportaciones, Convenios, Incentivos Derivados de la Colaboración Fiscal y Fondos Distintos de Aportaciones	0	0
Transferencias, Asignaciones, Subsidios y Subvenciones, y Pensiones y Jubilaciones	66,298,702	17,965,810
Otros Ingresos y Beneficios	24,876,395	56,263,739
Ingresos Financieros	5,880,964	7,831,776
Incremento de la Variación de Inventarios	902,001	380,234
Disminución del Exceso de Estimaciones por Pérdida o Deterioro u Obsolescencia	0	0
Disminución del Exceso de Provisiones	0	0
Otros Ingresos y Beneficios Varios	18,093,429	48,051,728
Total de Ingresos y Otros Beneficios	171,138,833	145,302,906
GASTOS Y OTRAS PERDIDAS		
Gastos de Funcionamiento	114,480,906	102,280,673
Servicios Personales	107,742,316	98,082,846
Materiales y Suministros	3,219,753	3,665,083
Servicios Generales	3,518,836	532,743
Transferencias, Asignaciones, Subsidios y Otras Ayudas	110,831	527,782
Transferencias Internas y Asignaciones al Sector Público	0	0
Transferencias al Resto del Sector Público	0	0
Subsidios y Subvenciones	0	0
Ayudas Sociales	0	526,148
Pensiones y Jubilaciones	0	0
Transferencias a Fideicomisos, Mandatos y Contratos Análogos	0	0
Transferencias a la Seguridad Social	0	0
Donativos	110,831	1,633
Transferencias al Exterior	0	0
Participaciones y Aportaciones	0	0
Participaciones	0	0
Aportaciones	0	0
Convenios	0	0
Intereses, Comisiones y Otros Gastos de la Deuda Pública	0	0
Intereses de la Deuda Pública	0	0
Comisiones de la Deuda Pública	0	0
Gastos de la Deuda Pública	0	0
Costo por Coberturas	0	0
Apoyos Financieros	0	0
Otros Gastos y Pérdidas Extraordinarias	587,121	580,823
Estimaciones, Depreciaciones, Deterioros, Obsolescencia y Amortizaciones	130,325	0
Provisiones	0	0
Disminución de inventarios	0	0
Otros Gastos	456,795	580,823
Inversión Pública	0	0
Inversión Pública No Capitalizable	0	0
Total de Gastos y Otras Pérdidas	115,178,857	103,389,277
Resultado del Ejercicio (Ahorro/Desahorro)	55,959,976	41,913,629

Bajo protesta de decir verdad declaramos que los Estados Financieros y sus Notas son razonablemente correctos y responsabilidad del emisor

Mtra. en Admón. ANARGELIA GARCÍA SILVA
DIRECTOR GENERAL DE FINANZAS

C.P. LUIS ENRIQUE CORTES CHAVEZ
JEFE DE DEPARTAMENTO DE CONTABILIDAD

Universidad Autónoma de Aguascalientes
Estado de Actividades
Del 01 de Enero al 28 de Febrero 2026
(Cifras en Pesos)



Concepto	2026	2025
INGRESOS Y OTROS BENEFICIOS		
Ingresos de la Gestión:	116,138,771	103,498,877
Impuestos	0	0
Cuotas y Aportaciones de Seguridad Social	0	0
Contribuciones de Mejoras	0	0
Derechos	0	0
Productos	0	0
Aprovechamientos	0	0
Ingresos por Venta de Bienes y Prestación de Servicios	116,138,771	103,498,877
Participaciones, Aportaciones, Convenios, Incentivos Derivados de la Colaboración Fiscal, Fondos Distintos de Aportaciones, Transferencias, Asignaciones, Subsidios y Subvenciones, y Pensiones y Jubilaciones	145,286,764	324,582,681
Participaciones, Aportaciones, Convenios, Incentivos Derivados de la Colaboración Fiscal y Fondos Distintos de Aportaciones	0	0
Transferencias, Asignaciones, Subsidios y Subvenciones, y Pensiones y Jubilaciones	145,286,764	324,582,681
Otros Ingresos y Beneficios	33,764,154	66,155,087
Ingresos Financieros	10,801,869	14,587,303
Incremento de la Variación de Inventarios	925,591	903,981
Disminución del Exceso de Estimaciones por Pérdida o Deterioro u Obsolescencia	0	0
Disminución del Exceso de Provisiones	0	0
Otros Ingresos y Beneficios Varios	22,036,695	50,663,803
Total de Ingresos y Otros Beneficios	295,189,690	494,236,645
GASTOS Y OTRAS PERDIDAS		
Gastos de Funcionamiento	259,820,382	235,613,147
Servicios Personales	235,354,090	215,081,874
Materiales y Suministros	7,369,412	7,168,114
Servicios Generales	17,096,880	13,363,160
Transferencias, Asignaciones, Subsidios y Otras Ayudas	1,347,355	12,525,052
Transferencias Internas y Asignaciones al Sector Público	0	0
Transferencias al Resto del Sector Público	0	0
Subsidios y Subvenciones	0	0
Ayudas Sociales	1,236,524	1,682,163
Pensiones y Jubilaciones	0	0
Transferencias a Fideicomisos, Mandatos y Contratos Análogos	0	10,830,845
Transferencias a la Seguridad Social	0	0
Donativos	110,831	12,043
Transferencias al Exterior	0	0
Participaciones y Aportaciones	0	0
Participaciones	0	0
Aportaciones	0	0
Convenios	0	0
Intereses, Comisiones y Otros Gastos de la Deuda Pública	0	0
Intereses de la Deuda Pública	0	0
Comisiones de la Deuda Pública	0	0
Gastos de la Deuda Pública	0	0
Costo por Coberturas	0	0
Apoyos Financieros	0	0
Otros Gastos y Pérdidas Extraordinarias	1,006,184	1,199,123
Estimaciones, Depreciaciones, Deterioros, Obsolescencia y Amortizaciones	132,037	0
Provisiones	0	0
Disminución de inventarios	51,738	66,653
Otros Gastos	822,410	1,132,470
Inversión Pública	0	0
Inversión Pública No Capitalizable	0	0
Total de Gastos y Otras Pérdidas	262,173,921	249,337,322
Resultado del Ejercicio (Ahorro/Desahorro)	33,015,768	244,899,323

Bajo protesta de decir verdad declaramos que los Estados Financieros y sus Notas son razonablemente correctos y responsabilidad del emisor

Mtra. en Admón. ANARGELIA GARCÍA SILVA
DIRECTOR GENERAL DE FINANZAS

C.P. LUIS ENRIQUE CORTES CHAVEZ
JEFE DE DEPARTAMENTO DE CONTABILIDAD

Universidad Autónoma de Aguascalientes
Estado de Actividades
Del 01 de Enero al 31 de Marzo 2026
(Cifras en Pesos)



Concepto	2026	2025
INGRESOS Y OTROS BENEFICIOS		
Ingresos de la Gestión:	149,329,523	134,784,056
Impuestos	0	0
Cuotas y Aportaciones de Seguridad Social	0	0
Contribuciones de Mejoras	0	0
Derechos	0	0
Productos	0	0
Aprovechamientos	0	0
Ingresos por Venta de Bienes y Prestación de Servicios	149,329,523	134,784,056
Participaciones, Aportaciones, Convenios, Incentivos Derivados de la Colaboración Fiscal, Fondos Distintos de Aportaciones, Transferencias, Asignaciones, Subsidios y Subvenciones, y Pensiones y Jubilaciones	632,942,340	604,217,971
Participaciones, Aportaciones, Convenios, Incentivos Derivados de la Colaboración Fiscal y Fondos Distintos de Aportaciones	0	0
Transferencias, Asignaciones, Subsidios y Subvenciones, y Pensiones y Jubilaciones	632,942,340	604,217,971
Otros Ingresos y Beneficios	40,429,715	79,699,317
Ingresos Financieros	14,602,118	23,109,450
Incremento de la Variación de Inventarios	1,157,533	2,481,146
Disminución del Exceso de Estimaciones por Pérdida o Deterioro u Obsolescencia	0	0
Disminución del Exceso de Provisiones	0	0
Otros Ingresos y Beneficios Varios	24,670,064	54,108,721
Total de Ingresos y Otros Beneficios	822,701,578	818,701,344
GASTOS Y OTRAS PERDIDAS		
Gastos de Funcionamiento	474,915,709	425,322,424
Servicios Personales	428,221,435	380,971,476
Materiales y Suministros	12,854,685	14,475,253
Servicios Generales	33,839,589	29,875,695
Transferencias, Asignaciones, Subsidios y Otras Ayudas	8,955,324	21,609,895
Transferencias Internas y Asignaciones al Sector Público	0	0
Transferencias al Resto del Sector Público	0	0
Subsidios y Subvenciones	0	0
Ayudas Sociales	2,946,580	4,944,291
Pensionamientos y Jubilaciones	0	0
Transferencias a Fideicomisos, Mandatos y Contratos Análogos	5,883,420	16,625,697
Transferencias a la Seguridad Social	0	0
Donativos	125,325	39,907
Transferencias al Exterior	0	0
Participaciones y Aportaciones	0	0
Participaciones	0	0
Aportaciones	0	0
Convenios	0	0
Intereses, Comisiones y Otros Gastos de la Deuda Pública	0	0
Intereses de la Deuda Pública	0	0
Comisiones de la Deuda Pública	0	0
Gastos de la Deuda Pública	0	0
Costo por Coberturas	0	0
Apoyos Financieros	0	0
Otros Gastos y Pérdidas Extraordinarias	1,662,918	1,872,581
Estimaciones, Depreciaciones, Deterioros, Obsolescencia y Amortizaciones	132,037	89,495
Provisiones	0	0
Disminución de inventarios	52,885	68,763
Otros Gastos	1,477,997	1,714,324
Inversión Pública	0	0
Inversión Pública No Capitalizable	0	0
Total de Gastos y Otras Pérdidas	485,533,951	448,804,900
Resultado del Ejercicio (Ahorro/Desahorro)	337,167,627	369,896,444

Bajo protesta de decir verdad declaramos que los Estados Financieros y sus Notas son razonablemente correctos y responsabilidad del emisor

Mtra. en Admón. ANARGELIA GARCÍA SILVA
DIRECTOR GENERAL DE FINANZAS

C.P. LUIS ENRIQUE CORTES CHAVEZ
JEFE DE DEPARTAMENTO DE CONTABILIDAD

Universidad Autónoma de Aguascalientes

Estado de Situación Financiera

Al 31 de Marzo 2026

(Cifras en Pesos)



Concepto	2026	2025	Concepto	2026	2025
ACTIVO			PASIVO		
Activo circulante			Pasivo Circulante		
Efectivo y Equivalentes	1,202,250,073	1,362,627,656	Cuentas por Pagar a Corto Plazo	182,495,102	448,017,837
Derechos a Recibir Efectivo o Equivalentes	119,586,981	304,801,048	Documentos por Pagar a Corto Plazo	0	0
Derecho a Recibir Bienes o Servicios	3,573,620	2,902,600	Porción a Corto Plazo de la Deuda Pública a Largo Plazo	0	0
Inventarios	9,433,003	9,652,574	Títulos y Valores a Corto Plazo	0	0
Almacenes	2,004,662	2,023,020	Pasivos Diferidos a Corto Plazo	666,248,069	392,274,188
Estimación por Pérdida o Deterioro de Activos Circulantes	-11,101	0	Fondos y Bienes de Terceros en Garantía y/o Administración a Corto Plazo	13,975,807	8,204,815
Otros Activos Circulantes	0	0	Provisiones a Corto Plazo	0	0
			Otros Pasivos a Corto Plazo	7	0
Total de Activos Circulantes	1,336,837,237	1,682,006,898	Total de Pasivo Circulante	862,718,985	848,496,841
Activo No Circulante			Pasivo No Circulante		
Inversiones Financieras a Largo Plazo	2,380,929,680	1,859,653,493	Cuentas por Pagar a Largo Plazo	0	0
Derechos a Recibir Efectivo o Equivalentes a Largo Plazo	423,965,216	308,057,534	Documentos por Pagar a Largo Plazo	1,274,064	822,229
Bienes Inmuebles, Infraestructura y Construcciones en Proceso	10,440,683,193	1,497,636,964	Deuda Pública a Largo Plazo	0	0
Bienes Muebles	1,288,070,553	1,171,569,306	Pasivos Diferidos a Largo Plazo	1,899,662	1,899,662
Activos Intangibles	25,126,223	19,481,917	Fondos y Bienes de Terceros en Garantía y/o Administración a Largo Plazo	181,274	103,522
Depreciación, Deterioro y Amortización Acumulada de Bienes	-1,010,920,153	-982,642,116	Provisiones a Largo Plazo	2,043,025,313	1,720,927,242
Activos Diferidos	52,366	52,366			
Estimación por Pérdida o Deterioro de Activos No Circulantes	-66,105	61,679			
Otros Activos No Circulantes	0	0			
Total de Activos No Circulantes	13,547,840,973	3,873,871,142	Total de Pasivos No Circulantes	2,046,380,313	1,723,752,655
Total del Activo	14,884,678,210	5,555,878,040	Total del Pasivo	2,909,099,298	2,572,249,496
			HACIENDA PÚBLICA/PATRIMONIO		
			Hacienda Pública/Patrimonio Contribuido		
			Aportaciones	0	0
			Donaciones de Capital	261,929	261,929
			Actualización de la Hacienda Pública/Patrimonio	8,904,167,118	104,873,000
			Hacienda Pública/Patrimonio Generado		
			Resultado del Ejercicio (Ahorro/Desahorro)	337,167,627	369,896,444
			Resultados de Ejercicios Anteriores	3,029,032,040	2,810,235,698
			Revalúos	7,654,563	-200,000
			Reservas	0	0
			Rectificaciones de Resultados de Ejercicios Anteriores	-302,704,365	-301,438,528
			Exceso o Insuficiencia en la Actualización de la Hacienda Pública/Patrimonio		
			Resultado por Posición Monetaria	0	0
			Resultado por Tenencia de Activos No Monetarios	0	0
			Total Hacienda Pública/Patrimonio	11,975,578,912	2,983,628,544
			Total del Pasivo y Hacienda Pública/Patrimonio	14,884,678,210	5,555,878,040

Bajo protesta de decir verdad declaramos que los Estados Financieros y sus Notas son razonablemente correctos y responsabilidad del emisor

Mtra. en Admón. ANARGELIA GARCÍA SILVA
DIRECTOR GENERAL DE FINANZAS

C.P. LUIS ENRIQUE CORTES CHAVEZ
JEFE DE DEPARTAMENTO DE CONTABILIDAD

Universidad Autónoma de Aguascalientes
Estado de Flujos de Efectivo
Del 01 de Enero al 31 de Marzo 2026
(Cifras en Pesos)



Concepto	2026	2025
Flujos de Efectivo a las Actividades de Operación		
Origen	822,701,578	818,701,344
Impuestos	0	0
Cuotas y Aportaciones de Seguridad Social	0	0
Contribuciones de Mejoras	0	0
Derechos	0	0
Productos	0	0
Aprovechamientos	0	0
Ingresos por Venta de Bienes y Prestación de Servicios	149,329,523	134,784,056
Participaciones, Aportaciones, Convenios, Incentivos Derivados de la Colaboración Fiscal y Fondos Distintos de Aportaciones	0	0
Transferencias, Asignaciones, Subsidios y Subvenciones, y Pensiones y Jubilaciones	632,942,340	604,217,971
Otros orígenes de operación	40,429,715	79,699,317
Aplicación	485,533,951	448,804,900
Servicios Personales	428,221,435	380,971,476
Materiales y Suministros	12,854,685	14,475,253
Servicios Generales	33,839,589	29,875,695
Transferencias Internas y Asignaciones al Sector Público	0	0
Transferencias al Resto del Sector Público	0	0
Subsidios y Subvenciones	0	0
Ayudas Sociales	2,946,580	4,944,291
Pensionamientos y Jubilaciones	0	0
Transferencias a Fideicomisos, Mandatos y Contratos Análogos	5,883,420	16,625,697
Transferencias a la Seguridad Social	0	0
Donativos	125,325	39,907
Transferencias al Exterior	0	0
Participaciones	0	0
Aportaciones	0	0
Convenios	0	0
Otras Aplicaciones de Operación	1,662,918	1,872,581
Fujos Netos de Efectivos por Actividades de Operación	337,167,627	369,896,444
Flujos de Efectivo de las Actividades de Inversión		
Origen	28,683,589	35,856,444
Bienes Inmuebles, Infraestructura y Construcciones en Proceso	0	0
Bienes Muebles	0	0
Otros Orígenes de Inversión	28,683,589	35,856,444
Aplicación	7,033,431,894	2,053,075,831
Bienes Inmuebles, Infraestructura y Construcciones en Proceso	6,944,328,490	62,215,407
Bienes Muebles	9,386,282	1,808,714
Otras aplicaciones de Inversión	79,717,122	1,989,051,709
Fujos Netos de Efectivos por Actividades de Inversión	-7,004,748,305	-2,017,219,386
Flujo de Efectivo de las Actividades de Financiamiento		
Origen	7,580,138,016	276,625,825
Endeudamiento Neto	0	0
Interno	0	0
Externo	0	0
Otros Orígenes de Financiamiento	7,580,138,016	276,625,825
Aplicación	636,023,020	57,655,476
Servicios de la Deuda	0	0
Interno	0	0
Externo	0	0
Otras Aplicaciones de Financiamiento	636,023,020	57,655,476
Fujos Netos de Efectivo por Actividades de Financiamiento	6,944,114,996	218,970,348
Incremento/Disminución Neta en el Efectivo y Equivalentes al Efectivo	276,534,319	-1,428,352,594
Efectivo y Equivalentes al Efectivo al Inicio del Ejercicio	925,715,754	2,790,980,250
Efectivo y Equivalentes al Efectivo al Final del Ejercicio	1,202,250,073	1,362,627,656

Bajo protesta de decir verdad declaramos que los Estados Financieros y sus Notas son razonablemente correctos y responsabilidad del emisor

Mtra. en Admón. ANARGELIA GARCÍA SILVA
DIRECTOR GENERAL DE FINANZAS

C.P. LUIS ENRIQUE CORTES CHAVEZ
JEFE DE DEPARTAMENTO DE CONTABILIDAD

Universidad Autónoma de Aguascalientes
Estado Analítico de la Deuda y Otros Pasivos
Del 01 de Enero al 31 de Marzo 2026
(Cifras en Pesos)



Denominación de las Deudas	Moneda de Contratación	Institución o País Acreedor	Saldo Inicial del Periodo	Saldo Final del Periodo
DEUDA PÚBLICA				
Corto Plazo				
Deuda Interna			0	0
Instituciones de Crédito			0	0
Títulos y Valores			0	0
Arrendamientos Financieros			0	0
Deuda Externa			0	0
Organismos Financieros Internacionales			0	0
Deuda Bilateral			0	0
Títulos y Valores			0	0
Arrendamientos Financieros			0	0
Subtotal de Deuda Pública a Corto Plazo			0	0
Largo Plazo				
Deuda Interna			0	0
Instituciones de Crédito			0	0
Títulos y Valores			0	0
Arrendamientos Financieros			0	0
Deuda Externa			0	0
Organismos Financieros Internacionales			0	0
Deuda Bilateral			0	0
Títulos y Valores			0	0
Arrendamientos Financieros			0	0
Subtotal de Deuda Pública a Largo Plazo			0	0
Total de Otros Pasivos			2,572,249,496	2,909,099,298
Total de Deuda Pública y Otros Pasivos			2,572,249,496	2,909,099,298

Bajo protesta de decir verdad declaramos que los Estados Financieros y sus Notas son razonablemente correctos y responsabilidad del emisor


Mtra. en Admón. ANARGELIA GARCÍA SILVA
DIRECTOR GENERAL DE FINANZAS


C.P. LUIS ENRIQUE CORTES CHAVEZ
JEFE DE DEPARTAMENTO DE CONTABILIDAD

Matrícula Estudiantil
Semestre Enero - Junio 2026
1er. Trimestre

NIVEL DE ESTUDIOS	TOTAL	Nuevo Ingreso	ReIngreso
	20,393	1,352	19,041
EDUCACIÓN MEDIA	4,069	0	4,069
LICENCIATURA	15,093	1,041	14,052
ESPECIALIDADES MÉDICAS	703	261	442
ESPECIALIDADES	55	0	55
MAESTRÍA	327	26	301
DOCTORADO	146	24	122

NIVEL DE ESTUDIOS Y CENTRO ACADÉMICO	TOTAL	Nuevo Ingreso	ReIngreso
	20,393	1,352	19,041
EDUCACIÓN MEDIA	4,069	0	4,069
CENTRO DE EDUCACIÓN MEDIA. PLANTEL CENTRAL	1,334	0	1,334
CENTRO DE EDUCACIÓN MEDIA. PLANTEL ORIENTE	2,401	0	2,401
CENTRO DE EDUCACIÓN MEDIA. PLANTEL NORTE	334	0	334
LICENCIATURA	15,093	1,041	14,052
CENTRO DE LAS ARTES Y LA CULTURA	367	0	367
CENTRO DE CIENCIAS AGROPECUARIAS	694	49	645
CENTRO DE CIENCIAS BÁSICAS	2,096	49	2,047
CENTRO DE CIENCIAS DEL DISEÑO Y DE LA CONSTRUCCIÓN	2,305	243	2,062
CENTRO DE CIENCIAS EMPRESARIALES	748	0	748
CENTRO DE CIENCIAS ECONÓMICAS Y ADMINISTRATIVAS	2,894	276	2,618
CENTRO DE CIENCIAS DE LA INGENIERÍA	1,075	0	1,075
CENTRO DE CIENCIAS DE LA SALUD	2,496	231	2,265
CENTRO DE CIENCIAS SOCIALES Y HUMANIDADES	2,418	193	2,225
ESPECIALIDADES MÉDICAS	703	261	442
CENTRO DE CIENCIAS DE LA SALUD	703	261	442
ESPECIALIDADES	55	0	55
CENTRO DE CIENCIAS AGROPECUARIAS	55	0	55
MAESTRÍA	327	26	301
CENTRO DE CIENCIAS AGROPECUARIAS	2	0	2
CENTRO DE CIENCIAS BÁSICAS	56	0	56
CENTRO DE CIENCIAS DEL DISEÑO Y DE LA CONSTRUCCIÓN	28	0	28
CENTRO DE CIENCIAS ECONÓMICAS Y ADMINISTRATIVAS	63	0	63
CENTRO DE CIENCIAS DE LA INGENIERÍA	14	0	14
CENTRO DE CIENCIAS DE LA SALUD	68	0	68
CENTRO DE CIENCIAS SOCIALES Y HUMANIDADES	82	12	70
DOCTORADO	146	24	122
CENTRO DE LAS ARTES Y LA CULTURA	10	8	2
CENTRO DE CIENCIAS BÁSICAS	59	6	53
CENTRO DE CIENCIAS DEL DISEÑO Y DE LA CONSTRUCCIÓN	19	6	13
CENTRO DE CIENCIAS ECONÓMICAS Y ADMINISTRATIVAS	3	0	3
CENTRO DE CIENCIAS SOCIALES Y HUMANIDADES	55	4	51

Fuente: Elaborado por el Departamento de Estadística Institucional de la DGPD con base a la información proporcionada por el Departamento de Control Escolar adscrito a la Secretaría General.
 Fecha de corte: 31 de marzo de 2026.

NIVEL DE ESTUDIOS, CENTRO ACADÉMICO Y PROGRAMA EDUCATIVO	TOTAL	Nuevo Ingreso	Reingreso
	20,393	1,352	19,041
EDUCACIÓN MEDIA	4,069	0	4,069
CENTRO DE EDUCACIÓN MEDIA. PLANTEL CENTRAL	1,334	0	1,334
BACHILLERATO GENERAL	1,334	-	1,334
CENTRO DE EDUCACIÓN MEDIA. PLANTEL ORIENTE	2,401	0	2,401
BACHILLERATO GENERAL	2,401	-	2,401
CENTRO DE EDUCACIÓN MEDIA. PLANTEL NORTE	334	0	334
BACHILLERATO GENERAL	334	-	334
LICENCIATURA	15,093	1,041	14,052
CENTRO DE LAS ARTES Y LA CULTURA	367	0	367
LICENCIATURA EN ARTES CINEMATOGRAFICAS Y AUDIOVISUALES	87	-	87
LICENCIATURA EN ACTUACIÓN/ARTES ESCÉNICAS:ACTUACIÓN	73	-	73
LICENCIATURA EN ESTUDIOS DEL ARTE Y GESTIÓN CULTURAL	53	-	53
LICENCIATURA EN LETRAS HISPÁNICAS	62	-	62
LICENCIATURA EN MÚSICA	92	-	92
CENTRO DE CIENCIAS AGROPECUARIAS	694	49	645
INGENIERO AGRÓNOMO	156	-	156
INGENIERO EN ALIMENTOS / ING. AGROINDUSTRIAL	96	-	96
MÉDICO VETERINARIO ZOOTECNISTA	442	49	393
CENTRO DE CIENCIAS BÁSICAS	2,096	49	2,047
LICENCIATURA EN BIOLOGÍA	140	-	140
LICENCIATURA EN BIOTECNOLOGÍA	170	-	170
LICENCIATURA EN DESARROLLO DE VIDEOJUEGOS Y ENTORNOS VIRTUALES	19	-	19
LICENCIATURA EN INFORMÁTICA Y TECNOLOGÍAS COMPUTACIONALES	142	-	142
INGENIERO EN COMPUTACIÓN INTELIGENTE	225	-	225
INGENIERO INDUSTRIAL ESTADÍSTICO	146	-	146
INGENIERÍA EN SISTEMAS COMPUTACIONALES	503	-	503
INGENIERO BIOQUÍMICO	170	-	170
INGENIERO EN ELECTRÓNICA	111	-	111
LICENCIATURA EN MATEMÁTICAS APLICADAS	66	-	66
QUÍMICO FARMACÉUTICO BIÓLOGO	404	49	355
CENTRO DE CIENCIAS DEL DISEÑO Y DE LA CONSTRUCCIÓN	2,305	243	2,062
LICENCIATURA EN ARQUITECTURA	465	49	416
LICENCIATURA EN DISEÑO DE INTERIORES	164	-	164
LICENCIATURA EN DISEÑO DE MODA EN INDUMENTARIA Y TEXTILES	390	48	342
LICENCIATURA EN DISEÑO GRÁFICO	392	48	344
LICENCIATURA EN DISEÑO INDUSTRIAL	359	51	308
INGENIERÍA CIVIL	440	47	393
LICENCIATURA EN URBANISMO	95	-	95
CENTRO DE CIENCIAS EMPRESARIALES	748	0	748
LICENCIATURA EN ADMINISTRACIÓN Y GESTIÓN FISCAL DE PYMES	166	-	166
LICENCIATURA EN AGRONEGOCIOS	127	-	127
LICENCIATURA EN COMERCIO ELECTRÓNICO	149	-	149
LICENCIATURA EN LOGÍSTICA EMPRESARIAL	306	-	306

Fuente: Elaborado por el Departamento de Estadística Institucional de la DGPD con base a la información proporcionada por el Departamento de Control Escolar adscrito a la Secretaría General.
Fecha de corte: 31 de marzo de 2026.

[Handwritten signatures and initials]

NIVEL DE ESTUDIOS	TOTAL	Nuevo Ingreso	ReIngreso
	20,393	1,352	19,041
CENTRO DE CIENCIAS ECONÓMICAS Y ADMINISTRATIVAS	2,894	276	2,618
LICENCIATURA EN ADMINISTRACIÓN DE EMPRESAS	521	44	477
LICENCIATURA EN ADMINISTRACIÓN DE LA PRODUCCIÓN Y SERVICIOS	149	-	149
LICENCIATURA EN ADMINISTRACIÓN FINANCIERA	369	49	320
LICENCIATURA EN COMERCIO INTERNACIONAL	195	-	195
CONTADOR PÚBLICO	712	94	618
LICENCIATURA EN ECONOMÍA	149	-	149
LICENCIATURA EN GESTIÓN TURÍSTICA	139	-	139
LICENCIATURA EN MERCADOTECNIA	350	41	309
LICENCIATURA EN RELACIONES INDUSTRIALES	310	48	262
CENTRO DE CIENCIAS DE LA INGENIERÍA	1,075	0	1,075
INGENIERÍA AUTOMOTRIZ	264	-	264
INGENIERÍA BIOMÉDICA	273	-	273
INGENIERÍA ROBÓTICA	273	-	273
INGENIERÍA EN MANUFACTURA Y AUTOMATIZACIÓN INDUSTRIAL	98	-	98
INGENIERÍA EN ENERGÍAS RENOVABLES	70	-	70
INGENIERÍA EN DISEÑO MECÁNICO	97	-	97
CENTRO DE CIENCIAS DE LA SALUD	2,496	231	2,265
LICENCIATURA EN CULTURA FÍSICA Y DEPORTE	160	-	160
LICENCIATURA EN ENFERMERÍA	522	49	473
MÉDICO CIRUJANO	738	43	695
MÉDICO ESTOMATÓLOGO	392	38	354
LICENCIATURA EN NUTRICIÓN	358	51	307
LICENCIATURA EN OPTOMETRÍA	148	-	148
LICENCIATURA EN TERAPIA FÍSICA	178	50	128
CENTRO DE CIENCIAS SOCIALES Y HUMANIDADES	2,418	193	2,225
LICENCIATURA EN ASESORÍA PSICOPEDAGÓGICA	334	47	287
LICENCIATURA EN CIENCIAS POLÍTICAS Y ADMINISTRACIÓN PÚBLICA	113	-	113
LICENCIATURA EN COMUNICACIÓN E INFORMACIÓN	177	-	177
LICENCIATURA EN COMUNICACIÓN CORPORATIVA ESTRATÉGICA / COMUNICACIÓN ORGANIZACIONAL	145	-	145
LICENCIATURA EN DERECHO	709	97	612
LICENCIATURA EN DOCENCIA DEL IDIOMA INGLÉS	183	-	183
- PROPEDEÚTICO	0	-	-
LICENCIATURA EN DOCENCIA DE FRANCÉS Y ESPAÑOL COMO LENGUAS EXTRANJERAS	91	-	91
LICENCIATURA EN FILOSOFÍA	27	-	27
LICENCIATURA EN HISTORIA	59	-	59
LICENCIATURA EN PSICOLOGÍA	422	49	373
LICENCIATURA EN SOCIOLOGÍA	32	-	32
LICENCIATURA EN TRABAJO SOCIAL	126	-	126

Fuente: Elaborado por el Departamento de Estadística Institucional de la DGPD con base a la información proporcionada por el Departamento de Control Escolar adscrito a la Secretaría General.
Fecha de corte: 31 de marzo de 2026.

NIVEL DE ESTUDIOS	TOTAL	Nuevo Ingreso	ReIngreso
	20,393	1,352	19,041
ESPECIALIDADES MÉDICAS	703	261	442
CENTRO DE CIENCIAS DE LA SALUD	703	261	442
ALTA ESPECIALIDAD EN ENDOSCOPIA GINECOLÓGICA	3	3	-
ESPECIALIDAD EN ANESTESIOLOGÍA	89	32	57
ESPECIALIDAD EN CARDIOLOGÍA	11	5	6
ESPECIALIDAD EN CARDIOLOGÍA CLÍNICA	6	2	4
ESPECIALIDAD EN CIRUGÍA GENERAL	129	43	86
ESPECIALIDAD EN GINECOLOGÍA Y OBSTETRICIA	84	35	49
ESPECIALIDAD EN IMAGENOLOGÍA DIAGNÓSTICA Y TERAPÉUTICA	35	14	21
ESPECIALIDAD EN MEDICINA DEL ENFERMO EN ESTADO CRÍTICO	14	7	7
ESPECIALIDAD EN MEDICINA DEL ENFERMO PEDIÁTRICO EN ESTADO CRÍTICO	4	-	4
ESPECIALIDAD EN MEDICINA FAMILIAR	32	13	19
ESPECIALIDAD EN MEDICINA INTERNA	94	34	60
ESPECIALIDAD EN ORTOPEDIA Y TRAUMATOLOGÍA	54	15	39
ESPECIALIDAD EN PEDIATRIA MÉDICA	70	25	45
ESPECIALIDAD EN MEDICINA DEL TRABAJO Y AMBIENTAL	13	6	7
ESPECIALIDAD EN NEFROLOGÍA	26	9	17
ESPECIALIDAD EN ONCOLOGÍA PEDIATRICA	1	-	1
ESPECIALIDAD EN URGENCIAS MÉDICO QUIRÚRGICAS	38	18	20
ESPECIALIDADES	55	0	55
CENTRO DE CIENCIAS AGROPECUARIAS	55	0	55
ESPECIALIDAD EN CLÍNICA, MANEJO Y CONTENCIÓN DE ANIMALES NO CONVENCIONALES Y FAUNA SILVESTRE	26	-	26
ESPECIALIDAD EN DIAGNÓSTICO, TRATAMIENTO Y REHABILITACIÓN FÍSICA ORTOPÉDICA EN PERROS Y GATOS	29	-	29
MAESTRÍA	327	26	301
CENTRO DE LAS ARTES Y LA CULTURA	14	14	0
MAESTRÍA EN ARTE	14	14	-
CENTRO DE CIENCIAS AGROPECUARIAS	2	0	2
MAESTRÍA EN PRODUCCIÓN PECUARIA	2	-	2
CENTRO DE CIENCIAS BÁSICAS	56	0	56
MAESTRÍA EN CIENCIAS: ÁREA DE BIOTECNOLOGÍA VEGETAL O TOXICOLOGÍA	11	-	11
MAESTRÍA EN CIENCIAS COMPUTACIÓN, MATEMÁTICAS APLICADAS	20	-	20
MAESTRÍA EN DISEÑO ELECTRÓNICO Y DE CIRCUITOS INTEGRADOS	18	-	18
MAESTRÍA EN INFORMÁTICA Y TECNOLOGÍAS COMPUTACIONALES	7	-	7
CENTRO DE CIENCIAS DEL DISEÑO Y DE LA CONSTRUCCIÓN	28	0	28
MAESTRÍA EN INGENIERÍA CIVIL	6	-	6
MAESTRÍA EN PLANEACIÓN URBANA	7	-	7
MAESTRÍA EN VALUACIÓN	15	-	15

Fuente: Elaborado por el Departamento de Estadística Institucional de la DGPD con base a la información proporcionada por el Departamento de Control Escolar adscrito a la Secretaría General.
Fecha de corte: 31 de marzo de 2026.

R
Q
d

NIVEL DE ESTUDIOS	TOTAL	Nuevo Ingreso	Reingreso
	20,393	1,352	19,041
CENTRO DE CIENCIAS ECONÓMICAS Y ADMINISTRATIVAS	63	0	63
MAESTRÍA EN ADMINISTRACIÓN	7	-	7
MAESTRÍA EN IMPUESTOS	9	-	9
MAESTRÍA EN ALTA DIRECCIÓN	17	-	17
MAESTRÍA EN FISCAL	16	-	16
MAESTRÍA EN MARKETING	14	-	14
CENTRO DE CIENCIAS DE LA INGENIERÍA	14	0	14
MAESTRIA EN DISEÑO Y MANUFACTURA AVANZADA	14	-	14
CENTRO DE CIENCIAS DE LA SALUD	68	0	68
MAESTRÍA EN INVESTIGACIÓN BIOMÉDICA	12	-	12
MAESTRÍA EN NUTRICIÓN APLICADA	17	-	17
MAESTRÍA EN OPTOMETRÍA CLÍNICA	39	-	39
CENTRO DE CIENCIAS SOCIALES Y HUMANIDADES	82	12	70
MAESTRÍA EN INVESTIGACIÓN EDUCATIVA	9	-	9
MAESTRÍA EN INVESTIGACIÓN EN PSICOLOGÍA	14	-	14
MAESTRÍA EN INVESTIGACIONES SOCIALES Y HUMANÍSTICAS	12	12	-
MAESTRÍA EN SISTEMA PENAL ACUSATORIO Y CIENCIAS FORENSES	47	-	47
DOCTORADO	146	24	122
CENTRO DE LAS ARTES Y LA CULTURA	10	8	2
DOCTORADO EN ARTE Y CULTURA	10	8	2
CENTRO DE CIENCIAS BÁSICAS	59	6	53
DOCTORADO EN CIENCIAS BIOLÓGICAS (TRADICIONAL)	17	6	11
DOCTORADO EN CIENCIAS APLICADAS Y TECNOLOGÍA	33	-	33
DOCTORADO EN CIENCIAS BIOLÓGICAS (DIRECTO)	9	-	9
CENTRO DE CIENCIAS DEL DISEÑO Y DE LA CONSTRUCCIÓN	19	6	13
DOCTORADO EN ARQUITECTURA	6	2	4
DOCTORADO EN CIENCIAS DE LOS ÁMBITOS ANTRÓPICOS	13	4	9
CENTRO DE CIENCIAS ECONÓMICAS Y ADMINISTRATIVAS	3	0	3
DOCTORADO EN CIENCIAS ADMINISTRATIVAS	3	-	3
CENTRO DE CIENCIAS SOCIALES Y HUMANIDADES	55	4	51
DOCTORADO EN ESTUDIOS SOCIOCULTURALES	29	-	29
DOCTORADO EN ECONOMÍA SOCIAL SOLIDARIA	7	-	7
DOCTORADO EN DERECHO	4	-	4
DOCTORADO EN INVESTIGACIÓN EN PSICOLOGÍA	7	-	7
DOCTORADO EN PSICOLOGÍA	8	4	4


 M. en C.E.A. Imelda Jiménez García
 Jefa del Departamento de Control Escolar


 Dra. en C. A. Elena Patricia Mojica Carrillo
 Directora General de Planeación y Desarrollo

Fuente: Elaborado por el Departamento de Estadística Institucional de la DGPD con base a la información proporcionada por el Departamento de Control Escolar adscrito a la Secretaría General.
 Fecha de corte: 31 de marzo de 2026.

R

Del 01 de enero al 31 de marzo de 2026

(Miles de pesos)

RESUMEN DE ESTADO DE ACTIVIDADES

	MARZO	
INGRESOS		
RECURSO ORDINARIO U006	362,904.00	100.00%
RECURSO EXTRAORDINARIO U006	0.00	0.00%
RENDIMIENTOS FINANCIEROS U006	0.00	0.00%
TOTAL DE INGRESOS FEDERALES	<u>362,904.00</u>	100.00%
EGRESOS		
PLANTILLA	265,391.70	73.13%
MATERIALES Y SUMINISTROS	0.00	0.00%
GASTOS GENERALES	97,512.30	26.87%
OTROS GASTOS	0.00	0.00%
TOTAL DE EGRESOS FEDERALES	<u>362,904.00</u>	100.00%
UTILIDAD O PÉRDIDA	<u>0.00</u>	0.00%

Mtra. en Admón. Anargelia García Silva
Director General de Finanzas

Mtro. en D. Juan Carlos Arredondo Hernández
Rector

NOTA:

La información presentada en este formato, no exige la entrega de la Fracción IV, "Los estados de situación financiera, analítico, así como el de origen y aplicación de recursos públicos federales", mismos que deberán anexar en la entrega trimestral.

DESTINO DE LOS RECURSOS FEDERALES QUE RECIBEN UNIVERSIDADES E INSTITUCIONES DE EDUCACIÓN MEDIA SUPERIOR Y SUPERIOR

En términos del artículo 37, fracción V, del Decreto de Presupuesto de Egresos de la Federación para el Ejercicio Fiscal 2026

Información desagregada de matrícula

La información presentada es acumulada al periodo que se reporta



Del 01 de enero al 31 de marzo de 2026

Universidad / Institución	U. A. de Aguascalientes
---------------------------	-------------------------

CONSOLIDADO			
Nivel Educativo	Número de Alumnos		
	Primer Ingreso	Reingreso	Total
Medio Superior	0	4,069	4,069
Técnico Superior Universitario	0	0	0
Licenciatura	1,041	14,052	15,093
Especialidad	261	497	758
Maestría	26	301	327
Doctorado	24	122	146
Otros	0	0	0
:			0
:			0
:			0
			0
TOTAL	1,352	19,041	20,393

Nivel Educativo	Escuela/Facultad/Centro	Municipio	Programa/Carrera	Número de Alumnos		
				Primer Ingreso	Reingreso	Total
BACHILLERATO	CENTRO DE ENSEÑANZA MEDIA PLANTEL CENTRAL		BACHILLERATO GENERAL	0	1,334	1,334
	CENTRO DE ENSEÑANZA MEDIA PLANTEL ORIENTE		BACHILLERATO GENERAL	0	2,401	2,401
	CENTRO DE ENSEÑANZA MEDIA PLANTEL NORTE		BACHILLERATO GENERAL	0	334	334
LICENCIATURA	CENTRO DE LAS ARTES Y LA CULTURA		ARTES CINEMATOGRAFICAS Y AUDIOVISUALES	0	87	87

9 8

87



DESTINO DE LOS RECURSOS FEDERALES QUE RECIBEN UNIVERSIDADES E INSTITUCIONES DE EDUCACIÓN MEDIA SUPERIOR Y SUPERIOR

En términos del artículo 37, fracción V, del Decreto de Presupuesto de Egresos de la Federación para el Ejercicio Fiscal 2026

Información desagregada de matrícula

La información presentada es acumulada al periodo que se reporta

Del 01 de enero al 31 de marzo de 2026

Universidad / Institución		U. A. de Aguascalientes				
			ACTUACIÓN/ARTES ESCÉNICAS:ACTUACIÓN	0	73	73
			ESTUDIOS DEL ARTE Y GES. CULT. / CIENCIAS DEL ARTE Y GESTIÓN CULTURAL	0	53	53
			LETRAS HISPÁNICAS	0	62	62
			MÚSICA	0	92	92
	CENTRO DE CIENCIAS AGROPECUARIAS		INGENIERO AGRÓNOMO	0	156	156
			ING. EN ALIMENTOS / ING. AGROINDUSTRIAL	0	96	96
			MÉDICO VETERINARIO ZOOTECNISTA	49	393	442
	CENTRO DE CIENCIAS BÁSICAS		BIOLOGÍA	0	140	140
			BIOTECNOLOGÍA	0	170	170
			DESARROLLO DE VIDEOJUEGOS Y ENTORNOS VIRTUALES	0	19	19
			INFORMÁTICA Y TEC. COMP. Y/O TEC. DE INFORMACION	0	142	142
			ING. EN COMPUTACIÓN INTELIGENTE	0	225	225
			ING. INDUSTRIAL ESTADÍSTICO	0	146	146
			ING. SISTEMAS COMPUTACIONALES	0	503	503
			ING. BIOQUÍMICA	0	170	170
			ING. ELECTRÓNICA	0	111	111
			MATEMÁTICAS APLICADAS	0	66	66
			QUÍMICO FARMACÉUTICO BIÓLOGO	49	355	404
	CENTRO DE CIENCIAS DEL DISEÑO Y DE LA CONSTRUCCIÓN		ARQUITECTURA	49	416	465
			DISEÑO DE INTERIORES	0	164	164
			DISEÑO DE MODA EN INDUMENTARIA Y TEXTILES	48	342	390
			DISEÑO GRÁFICO	48	344	392

98

344

DESTINO DE LOS RECURSOS FEDERALES QUE RECIBEN UNIVERSIDADES E INSTITUCIONES DE EDUCACIÓN MEDIA SUPERIOR Y SUPERIOR

En términos del artículo 37, fracción V, del Decreto de Presupuesto de Egresos de la Federación para el Ejercicio Fiscal 2026

Información desagregada de matrícula

La información presentada es acumulada al periodo que se reporta

Del 01 de enero al 31 de marzo de 2026

Universidad / Institución		U. A. de Aguascalientes			
		DISEÑO INDUSTRIAL	51	308	359
		INGENIERÍA CIVIL	47	393	440
		URBANISMO	0	95	95
	CENTRO DE CIENCIAS EMPRESARIALES	ADMON. Y GESTIÓN FÍSCAL DE PYMES	0	166	166
		AGRONEGOCIOS	0	127	127
		COMERCIO ELECTRÓNICO	0	149	149
		LOGÍSTICA EMPRESARIAL	0	306	306
	CENTRO DE CIENCIAS ECONÓMICAS Y ADMINISTRATIVAS	ADMINISTRACIÓN DE EMPRESAS	44	477	521
		ADMINISTRACIÓN DE LA PRODUCCIÓN Y SERVICIOS	0	149	149
		ADMINISTRACIÓN FINANCIERA	49	320	369
		COMERCIO INTERNACIONAL	0	195	195
		CONTADOR PÚBLICO	94	618	712
		ECONOMÍA	0	149	149
		GESTIÓN TURÍSTICA	0	139	139
		MERCADOTECNIA	41	309	350
		RELACIONES INDUSTRIALES	48	262	310
	CENTRO DE CIENCIAS DE LA INGENIERIA	ING. AUTOMOTRÍZ	0	264	264
		ING. BIOMÉDICA	0	273	273
		ING. ROBÓTICA	0	273	273
		ING. EN MANUFACTURA Y AUTOMATIZACIÓN INDUSTRIAL	0	98	98
		ING. ENERGÍAS RENOVABLES	0	70	70
		ING. EN DISEÑO MECÁNICO	0	97	97
	CENTRO DE CIENCIAS DE LA SALUD	CULTURA FÍSICA Y DEPORTE	0	160	160
		ENFERMERÍA	49	473	522
		MÉDICO CIRUJANO	43	695	738
		MÉDICO ESTOMATÓLOGO	38	354	392
		NUTRICIÓN	51	307	358

SR

[Handwritten signature]

DESTINO DE LOS RECURSOS FEDERALES QUE RECIBEN UNIVERSIDADES E INSTITUCIONES DE EDUCACIÓN MEDIA SUPERIOR Y SUPERIOR

En términos del artículo 37, fracción V, del Decreto de Presupuesto de Egresos de la Federación para el Ejercicio Fiscal 2026

Información desagregada de matrícula

La información presentada es acumulada al periodo que se reporta

Del 01 de enero al 31 de marzo de 2026

Universidad / Institución		U. A. de Aguascalientes			
		OPTOMETRÍA	0	148	148
		TERAPIA FÍSICA	50	128	178
	CENTRO DE CIENCIAS SOCIALES Y HUMANIDADES	ASESORÍA PSICOPEDAGÓGICA	47	287	334
		CIENCIAS POLÍTICAS Y ADMÓN. PÚBLICA	0	113	113
		COMUNICACIÓN E INFORMACIÓN	0	177	177
		COMUNICACIÓN CORPORATIVA ESTRATÉGICA / COMUNICACIÓN ORGANIZACIONAL	0	145	145
		DERECHO	97	612	709
		DOC. DEL IDIOMA INGLÉS/ ENSEÑANZA DEL INGLÉS	0	183	183
		- PROPEDEÚTICO	0	0	0
		DOC. DE FRANCÉS Y ESPAÑOL COMO LENG. EXTRANJERA	0	91	91
		FILOSOFÍA	0	27	27
		HISTORIA	0	59	59
		PSICOLOGÍA	49	373	422
		SOCIOLOGÍA	0	32	32
		TRABAJO SOCIAL	0	126	126
ESPECIALIDADES MÉDICAS	CENTRO DE CIENCIAS DE LA SALUD	ALTA ESPECIALIDAD EN ENDOSCOPIA GINECOLÓGICA	3	0	3
		ESP. EN ANESTESIOLOGÍA	32	57	89
		ESP. EN CARDIOLOGÍA	5	6	11
		ESP. EN CARDIOLOGÍA CLÍNICA	2	4	6
		ESP. EN CIRUGÍA GENERAL	43	86	129
		ESP. EN GINECOLOGÍA Y OBSTETRICIA	35	49	84
		ESP. EN IMAGENOLÓGICA DIAGNÓSTICA Y TERAPÉUTICA	14	21	35
		ESP. EN MEDICINA DEL ENFERMO EN ESTADO CRÍTICO		7	14

58

Deu

DESTINO DE LOS RECURSOS FEDERALES QUE RECIBEN UNIVERSIDADES E INSTITUCIONES DE EDUCACIÓN MEDIA SUPERIOR Y SUPERIOR

En términos del artículo 37, fracción V, del Decreto de Presupuesto de Egresos de la Federación para el Ejercicio Fiscal 2026

Información desagregada de matrícula

La información presentada es acumulada al periodo que se reporta

Del 01 de enero al 31 de marzo de 2026

Universidad / Institución		U. A. de Aguascalientes				
			ESP. EN MEDICINA DEL ENFERMO PEDIATRICO EN ESTADO CRITICO	0	4	4
			ESP. EN MEDICINA FAMILIAR	13	19	32
			ESP. EN MEDICINA INTERNA	34	60	94
			ESP. EN ORTOPEdia Y TRAUMATOLOGIA	15	39	54
			ESP. EN PEDIATRIA MEDICA	25	45	70
			ESPECIALIDAD EN MEDICINA DEL TRABAJO Y AMBIENTAL	6	7	13
			ESPECIALIDAD EN NEFROLOGIA	9	17	26
			ESPECIALIDAD EN ONCOLOGIA PEDIATRICA	0	1	1
			ESPECIALIDAD EN URGENCIAS MEDICO QUIRURGICAS	18	20	38
ESPECIALIDADES	CENTRO DE CIENCIAS AGROPECUARIAS		ESPECIALIDAD EN CLÍNICA, MANEJO Y CONTENCIÓN DE ANIMALES NO CONVENCIONALES Y FAUNA SILVESTRE	0	26	26
			ESPECIALIDAD EN DIAGNÓSTICO, TRATAMIENTO Y REHABILITACIÓN FÍSICA ORTOPEdICA EN PERROS Y GATOS	0	29	29
MAESTRIA	CENTRO DE LAS ARTES Y LA CULTURA		M EN ARTE	14	0	14
	CENTRO DE CIENCIAS AGROPECUARIAS		M PROD PECUARIA	0	2	2
	CENTRO DE CIENCIAS BÁSICAS		M C A BIOTEC O TOXIC	0	11	11
			M C OPC COMP, MAT APL	0	20	20
			M EN DISEÑO ELECTRÓNICA Y CIRCUITOS INTEGRADOS	0	18	18
			M EN INF Y TEC COMPUTACIONALES	0	7	7

98

24

DESTINO DE LOS RECURSOS FEDERALES QUE RECIBEN UNIVERSIDADES E INSTITUCIONES DE EDUCACIÓN MEDIA SUPERIOR Y SUPERIOR

En términos del artículo 37, fracción V, del Decreto de Presupuesto de Egresos de la Federación para el Ejercicio Fiscal 2026

Información desagregada de matrícula

La información presentada es acumulada al periodo que se reporta

Del 01 de enero al 31 de marzo de 2026

Universidad / Institución		U. A. de Aguascalientes				
	CENTRO DE CIENCIAS DEL DISEÑO Y DE LA CONSTRUCCIÓN		M INGENIERÍA CIVIL	0	6	6
			M EN PLANEACIÓN URBANA	0	7	7
			M EN VALUACIÓN	0	15	15
	CENTRO DE CIENCIAS ECONÓMICAS Y ADMINISTRATIVAS		M EN ADMINISTRACION	0	7	7
			M EN ALTA DIRECCIÓN	0	9	9
			M EN FISCAL	0	17	17
			M EN IMPUESTOS	0	16	16
			M EN MARKETING		14	14
	CENTRO DE CIENCIAS DE LA INGENIERÍA		M EN DISEÑO Y MANUFACTURA AVANZADA	0	14	14
	CENTRO DE CIENCIAS DE LA SALUD		M EN INVESTIGACIÓN BIOMÉDICA	0	12	12
			M EN NUTRICIÓN APLICADA	0	17	17
			M EN OPTOMETRÍA CLÍNICA	0	39	39
	CENTRO DE CIENCIAS SOCIALES Y HUMANIDADES		M EN INV EDUCATIVA	0	9	9
			M EN INVESTIGACIÓN EN PSICOLOGÍA	0	14	14
			M EN INVESTIGACIONES SOCIALES Y HUMANÍSTICAS	12	0	12
			M EN SISTEMA PENAL ACUSATORIO Y CIENCIAS FORENSES	0	47	47
DOCTORADO	CENTRO DE LAS ARTES Y LA CULTURA		D. EN ARTE Y CULTURA	8	2	10
	CENTRO DE CIENCIAS BÁSICAS		D C BIOLÓGICAS	6	11	17
			DOC. EN C. APLICADAS Y TEC. CON ORIENTACION	0	33	33
			D EN CIENCAS BIOLÓGICAS (DIRECTO)	0	9	9
	CENTRO DE CIENCIAS DEL DISEÑO Y DE LA CONSTRUCCIÓN		D ARQUITECTURA	2	4	6

58

25

DESTINO DE LOS RECURSOS FEDERALES QUE RECIBEN UNIVERSIDADES E INSTITUCIONES DE EDUCACIÓN MEDIA SUPERIOR Y SUPERIOR

En términos del artículo 37, fracción V, del Decreto de Presupuesto de Egresos de la Federación para el Ejercicio Fiscal 2026

Información desagregada de matrícula

La información presentada es acumulada al periodo que se reporta

Del 01 de enero al 31 de marzo de 2026

Universidad / Institución		U. A. de Aguascalientes				
			D C AMBITOS ANTROPIC	4	9	13
	CENTRO DE CIENCIAS ECONÓMICAS Y ADMINISTRATIVAS		D C ADMINISTRATIVAS	0	3	3
	CENTRO DE CIENCIAS SOCIALES Y HUMANIDADES		D E SOCIOCULTURALES	0	29	29
			D ECON SOC SOLIDAR	0	7	7
			D EN DERECHO	0	4	4
			D EN INVESTIGACIÓN EN PSICOLOGÍA	0	7	7
			D EN PSICOLOGIA	4	4	8
TOTAL				1,352	19,041	20,393



[Handwritten signature]
 Dr. en D. Fernando Ruvalcaba Villalobos
 Secretario General

Nota: La fracción V del artículo 37 en este formato, es independiente del artículo 35 PEF 2026 sobre matrícula Auditada que deberá ser entregado a la instancia correspondiente.

(Puede agregar al formato las filas que sean necesarias).

[Handwritten initials]