

Universidad Autónoma de Aguascalientes
Estado de Situación Financiera
Al 31 de Mayo 2026
(Cifras en Pesos)



Concepto	2026	2025	Concepto	2026	2025
ACTIVO			PASIVO		
Activo circulante			Pasivo Circulante		
Efectivo y Equivalentes	1,265,898,032	1,266,453,718	Cuentas por Pagar a Corto Plazo	199,751,742	410,685,215
Derechos a Recibir Efectivo o Equivalentes	131,417,193	308,427,859	Documentos por Pagar a Corto Plazo	0	0
Derecho a Recibir Bienes o Servicios	5,601,235	11,737,631	Porción a Corto Plazo de la Deuda Pública a Largo Plazo	0	0
Inventarios	10,002,282	9,355,162	Títulos y Valores a Corto Plazo	0	0
Almacenes	2,529,854	2,984,111	Pasivos Diferidos a Corto Plazo	646,851,467	417,480,449
Estimación por Pérdida o Deterioro de Activos Circulantes	-11,918	-20	Fondos y Bienes de Terceros en Garantía y/o Administración a Corto Plazo	18,511,057	12,111,052
Otros Activos Circulantes	0	0	Provisiones a Corto Plazo	0	0
			Otros Pasivos a Corto Plazo	7	0
Total de Activos Circulantes	1,415,436,678	1,598,958,460	Total de Pasivo Circulante	865,114,273	840,276,716
Activo No Circulante			Pasivo No Circulante		
Inversiones Financieras a Largo Plazo	2,360,860,967	2,031,967,417	Cuentas por Pagar a Largo Plazo	0	0
Derechos a Recibir Efectivo o Equivalentes a Largo Plazo	426,226,255	308,014,311	Documentos por Pagar a Largo Plazo	2,076,659	906,563
Bienes Inmuebles, Infraestructura y Construcciones en Proceso	10,440,688,190	1,497,975,571	Deuda Pública a Largo Plazo	0	0
Bienes Muebles	1,288,161,023	1,158,488,532	Pasivos Diferidos a Largo Plazo	1,899,662	1,899,662
Activos Intangibles	25,126,223	19,481,917	Fondos y Bienes de Terceros en Garantía y/o Administración a Largo Plazo	241,214	127,122
Depreciación, Deterioro y Amortización Acumulada de Bienes	-1,010,912,577	-970,228,354	Provisiones a Largo Plazo	2,070,960,381	1,744,108,044
Activos Diferidos	52,366	52,366			
Estimación por Pérdida o Deterioro de Activos No Circulantes	-79,789	61,679			
Otros Activos No Circulantes	0	0			
Total de Activos No Circulantes	13,530,122,659	4,045,813,439	Total de Pasivos No Circulantes	2,075,177,916	1,747,041,391
Total del Activo	14,945,559,337	5,644,771,899	Total del Pasivo	2,940,292,189	2,587,318,107
			HACIENDA PÚBLICA/PATRIMONIO		
			Hacienda Pública/Patrimonio Contribuido		
			Aportaciones	0	0
			Donaciones de Capital	261,929	261,929
			Actualización de la Hacienda Pública/Patrimonio	9,063,474,796	104,873,000
			Hacienda Pública/Patrimonio Generado		
			Resultado del Ejercicio (Ahorro/Desahorro)	366,841,244	441,781,448
			Resultados de Ejercicios Anteriores	2,872,911,300	2,810,199,255
			Revalúos	7,654,563	1,776,688
			Reservas	0	0
			Rectificaciones de Resultados de Ejercicios Anteriores	-305,876,684	-301,438,528
			Exceso o Insuficiencia en la Actualización de la Hacienda Pública/Patrimonio		
			Resultado por Posición Monetaria	0	0
			Resultado por Tenencia de Activos No Monetarios	0	0
			Total Hacienda Pública/Patrimonio	12,005,267,148	3,057,453,792
			Total del Pasivo y Hacienda Pública/Patrimonio	14,945,559,337	5,644,771,899

Bajo protesta de decir verdad declaramos que los Estados Financieros y sus Notas son razonablemente correctos y responsabilidad del emisor

Mtra. en Admón. ANARGELIA GARCÍA SILVA
DIRECTOR GENERAL DE FINANZAS

C.P. LUIS ENRIQUE CORTES CHAVEZ
JEFE DE DEPARTAMENTO DE CONTABILIDAD

Universidad Autónoma de Aguascalientes
Estado de Flujos de Efectivo
Del 01 de Enero al 31 de Mayo 2026
(Cifras en Pesos)



Concepto	2026	2025
Flujos de Efectivo a las Actividades de Operación		
Origen	1,253,121,692	1,239,389,781
Impuestos	0	0
Cuotas y Aportaciones de Seguridad Social	0	0
Contribuciones de Mejoras	0	0
Derechos	0	0
Productos	0	0
Aprovechamientos	0	0
Ingresos por Venta de Bienes y Prestación de Servicios	202,482,572	184,663,724
Participaciones, Aportaciones, Convenios, Incentivos Derivados de la Colaboración Fiscal y Fondos Distintos de Aportaciones	0	0
Transferencias, Asignaciones, Subsidios y Subvenciones, y Pensiones y Jubilaciones	989,462,965	952,301,527
Otros orígenes de operación	61,176,155	102,424,530
Aplicación	886,280,448	797,608,334
Servicios Personales	727,703,698	642,648,993
Materiales y Suministros	22,064,657	25,988,809
Servicios Generales	73,570,401	71,402,644
Transferencias Internas y Asignaciones al Sector Público	2,294	15,217
Transferencias al Resto del Sector Público	0	0
Subsidios y Subvenciones	0	0
Ayudas Sociales	25,555,907	22,924,102
Pensiones y Jubilaciones	0	0
Transferencias a Fideicomisos, Mandatos y Contratos Análogos	27,169,169	28,112,603
Transferencias a la Seguridad Social	0	0
Donativos	133,317	42,780
Transferencias al Exterior	0	0
Participaciones	0	0
Aportaciones	0	0
Convenios	0	0
Otras Aplicaciones de Operación	10,081,005	6,473,185
Fujos Netos de Efectivos por Actividades de Operación	366,841,244	441,781,448
Flujos de Efectivo de las Actividades de Inversión		
Origen	25,712,492	38,081,060
Bienes Inmuebles, Infraestructura y Construcciones en Proceso	0	0
Bienes Muebles	0	11,272,060
Otros Orígenes de Inversión	25,712,492	26,809,000
Aplicación	7,027,693,964	2,240,368,243
Bienes Inmuebles, Infraestructura y Construcciones en Proceso	6,944,333,487	62,554,015
Bienes Muebles	9,476,752	0
Otras aplicaciones de Inversión	73,883,725	2,177,814,228
Fujos Netos de Efectivos por Actividades de Inversión	-7,001,981,473	-2,202,287,183
Flujo de Efectivo de las Actividades de Financiamiento		
Origen	7,748,836,496	330,967,302
Endeudamiento Neto	0	0
Interno	0	0
Externo	0	0
Otros Orígenes de Financiamiento	7,748,836,496	330,967,302
Aplicación	773,513,989	94,988,098
Servicios de la Deuda	0	0
Interno	0	0
Externo	0	0
Otras Aplicaciones de Financiamiento	773,513,989	94,988,098
Fujos Netos de Efectivo por Actividades de Financiamiento	6,975,322,507	235,979,204
Incremento/Disminución Neta en el Efectivo y Equivalentes al Efectivo	340,182,278	-1,524,526,532
Efectivo y Equivalentes al Efectivo al Inicio del Ejercicio	925,715,754	2,790,980,250
Efectivo y Equivalentes al Efectivo al Final del Ejercicio	1,265,898,032	1,266,453,718

Bajo protesta de decir verdad declaramos que los Estados Financieros y sus Notas son razonablemente correctos y responsabilidad del emisor

Mtra. en Admón. ANARGELIA GARCÍA SILVA
DIRECTOR GENERAL DE FINANZAS

C.P. LUIS ENRIQUE CORTES CHAVEZ
JEFE DE DEPARTAMENTO DE CONTABILIDAD

Universidad Autónoma de Aguascalientes
Estado de Variación en la Hacienda Pública
Del 01 de Enero al 31 de Mayo 2026
(Cifras en Pesos)



CONCEPTO	Hacienda Pública/Patrimonio Contribuido	Hacienda Pública/ Patrimonio Generado de Ejercicios Anteriores	Hacienda Pública/ Patrimonio Generado del Ejercicio	Exceso o Insuficiencia en la Actualización de la Hacienda Pública / Patrimonio	Total
Hacienda Pública/Patrimonio Contribuido Neto de 2025	1,429,352,201				1,429,352,201
Aportaciones	0				0
Donaciones al Capital	261,929				261,929
Actualización de la Hacienda Pública/Patrimonio	1,429,090,272				1,429,090,272
Hacienda Pública/Patrimonio Generado Neto de 2025		3,105,731,472	220,248,218		3,325,979,691
Resultado del Ejercicio (Ahorro/Desahorro)			220,248,218		220,248,218
Resultados de Ejercicios Anteriores		2,809,103,686			2,809,103,686
Revalúos		599,206,318			599,206,318
Reservas		0			0
Rectificaciones de Resultados de Ejercicios Anteriores		-302,578,531			-302,578,531
Exceso o Insuficiencia en la Actualización de la Hacienda Pública/Patrimonio Neto de 2025				0	0
Resultado por Posición Monetaria				0	0
Resultado por Tendencia de Activos no Monetarios				0	0
Hacienda Pública/Patrimonio Neto Final de 2025	1,429,352,201	3,105,731,472	220,248,218	0	4,755,331,892
Cambios en la Hacienda Pública/Patrimonio Contribuido Neto de 2026	7,634,384,524				7,634,384,524
Aportaciones	0				0
Donaciones de Capital	0				0
Actualización de la Hacienda Pública/Patrimonio	7,634,384,524				7,634,384,524
Variaciones de la Hacienda Pública/Patrimonio Generado Neto de 2026		63,807,614	-448,256,882		-384,449,268
Resultado del Ejercicio (Ahorro/Desahorro)			366,841,244		366,841,244
Resultados de Ejercicios Anteriores		63,807,614	-220,248,218		-156,440,605
Revalúos			-591,551,755		-591,551,755
Reservas			0		0
Rectificaciones de Resultados de Ejercicios Anteriores			-3,298,153		-3,298,153
Cambios en el Exceso o Insuficiencia en la Actualización de la Hacienda Pública/Patrimonio Neto de 2026				0	0
Resultado por Posición Monetaria				0	0
Resultado por Tendencia de Activos no monetarios				0	0
Hacienda Pública/Patrimonio Neto Final de 2026	9,063,736,725.27	3,169,539,086.34	- 228,008,663.69	0	12,005,267,147.92

Bajo protesta de decir verdad declaramos que los Estados Financieros y sus Notas son razonablemente correctos y responsabilidad del emisor

Mtra. en Admón. ANARGELIA GARCIA SILVA
DIRECTOR GENERAL DE FINANZAS

C.P. LUIS ENRIQUE CORTES CHAVEZ
JEFE DE DEPARTAMENTO DE CONTABILIDAD

Universidad Autónoma de Aguascalientes
Estado de Actividades
Del 01 de Enero al 31 de Mayo 2026
(Cifras en Pesos)



Concepto	2026	2025
INGRESOS Y OTROS BENEFICIOS		
Ingresos de la Gestión:	202,482,572	184,663,724
Impuestos	0	0
Cuotas y Aportaciones de Seguridad Social	0	0
Contribuciones de Mejoras	0	0
Derechos	0	0
Productos	0	0
Aprovechamientos	0	0
Ingresos por Venta de Bienes y Prestación de Servicios	202,482,572	184,663,724
Participaciones, Aportaciones, Convenios, Incentivos Derivados de la Colaboración Fiscal, Fondos Distintos de Aportaciones, Transferencias, Asignaciones, Subsidios y Subvenciones, y Pensiones y Jubilaciones	989,462,965	952,301,527
Participaciones, Aportaciones, Convenios, Incentivos Derivados de la Colaboración Fiscal y Fondos Distintos de Aportaciones	0	0
Transferencias, Asignaciones, Subsidios y Subvenciones, y Pensiones y Jubilaciones	989,462,965	952,301,527
Otros Ingresos y Beneficios	61,176,155	102,424,530
Ingresos Financieros	22,147,036	42,202,169
Incremento de la Variación de Inventarios	2,158,219	3,239,627
Disminución del Exceso de Estimaciones por Pérdida o Deterioro u Obsolescencia	0	0
Disminución del Exceso de Provisiones	0	0
Otros Ingresos y Beneficios Varios	36,870,901	56,982,734
Total de Ingresos y Otros Beneficios	1,253,121,692	1,239,389,781
GASTOS Y OTRAS PERDIDAS		
Gastos de Funcionamiento	823,338,755	740,040,446
Servicios Personales	727,703,698	642,648,993
Materiales y Suministros	22,064,657	25,988,809
Servicios Generales	73,570,401	71,402,644
Transferencias, Asignaciones, Subsidios y Otras Ayudas	52,860,687	51,094,703
Transferencias Internas y Asignaciones al Sector Público	2,294	15,217
Transferencias al Resto del Sector Público	0	0
Subsidios y Subvenciones	0	0
Ayudas Sociales	25,555,907	22,924,102
Pensiones y Jubilaciones	0	0
Transferencias a Fideicomisos, Mandatos y Contratos Análogos	27,169,169	28,112,603
Transferencias a la Seguridad Social	0	0
Donativos	133,317	42,780
Transferencias al Exterior	0	0
Participaciones y Aportaciones	0	0
Participaciones	0	0
Aportaciones	0	0
Convenios	0	0
Intereses, Comisiones y Otros Gastos de la Deuda Pública	0	0
Intereses de la Deuda Pública	0	0
Comisiones de la Deuda Pública	0	0
Gastos de la Deuda Pública	0	0
Costo por Coberturas	0	0
Apoyos Financieros	0	0
Otros Gastos y Pérdidas Extraordinarias	10,081,005	6,473,185
Estimaciones, Depreciaciones, Deterioros, Obsolescencia y Amortizaciones	145,662	3,002,889
Provisiones	0	0
Disminución de inventarios	129,671	747,572
Otros Gastos	9,805,672	2,722,723
Inversión Pública	0	0
Inversión Pública No Capitalizable	0	0
Total de Gastos y Otras Pérdidas	886,280,448	797,608,334
Resultado del Ejercicio (Ahorro/Desahorro)	366,841,244	441,781,448

Bajo protesta de decir verdad declaramos que los Estados Financieros y sus Notas son razonablemente correctos y responsabilidad del emisor

Mtra. en Admón. ANARGELIA GARCÍA SILVA
DIRECTOR GENERAL DE FINANZAS

C.P. LUIS ENRIQUE CORTES CHAVEZ
JEFE DE DEPARTAMENTO DE CONTABILIDAD

Universidad Autónoma de Aguascalientes

Estado Analítico del Activo

Del 01 de Enero al 31 de Mayo 2026

(Cifras en Pesos)



UNIVERSIDAD AUTONOMA
DE AGUASCALIENTES

CONCEPTO	Saldo Inicial	Cargos del Periodo	Abonos del Periodo	Saldo Final	Variación del Periodo
ACTIVO	7,603,395,586	26,611,456,805	19,269,293,054	14,945,559,337	7,342,163,751
Activo Circulante	1,083,562,411	18,782,829,056	18,450,954,789	1,415,436,678	331,874,267
Efectivo y Equivalentes	925,715,754	17,626,797,696	17,286,615,418	1,265,898,032	340,182,278
Derechos a Recibir Efectivo o Equivalentes	114,195,250	1,136,353,149	1,119,131,206	131,417,193	17,221,943
Derechos a Recibir Bienes o Servicios	31,217,075	2,777,615	28,393,455	5,601,235	-25,615,840
Inventarios	9,865,794	15,648,156	15,511,668	10,002,282	136,488
Almacenes	2,576,227	1,252,440	1,298,812	2,529,854	-46,373
Estimación por Pérdida o Deterioro de Activos Circulantes	-7,689	0	4,230	-11,918	-4,230
Otros Activos Circulantes	0	0	0	0	0
Activo No Circulante	6,519,833,175	7,828,627,749	818,338,265	13,530,122,659	7,010,289,484
Inversiones Financieras a Largo Plazo	2,319,367,426	137,741,625	96,248,083	2,360,860,967	41,493,541
Derechos a Recibir Efectivo o Equivalentes a Largo Plazo	413,743,054	27,483,708	15,000,507	426,226,255	12,483,201
Bienes Inmuebles, Infraestructura y Construcciones en Proceso	3,496,354,703	7,651,111,359	706,777,872	10,440,688,190	6,944,333,487
Bienes Muebles	1,278,684,271	9,742,506	265,754	1,288,161,023	9,476,752
Activos Intangibles	22,697,765	2,428,459	0	25,126,223	2,428,459
Depreciación, Deterioro y Amortización Acumulada de Bienes	-1,011,032,669	120,092	0	-1,010,912,577	120,092
Activos Diferidos	52,366	0	0	52,366	0
Estimación por Pérdida o Deterioro de Activos no Circulantes	-33,740	0	46,049	-79,789	-46,049
Otros Activos No Circulantes	0	0	0	0	0

Bajo protesta de decir verdad declaramos que los Estados Financieros y sus Notas son razonablemente correctos y responsabilidad del emisor


Mtra. en Admón. ANARGELA GARCÍA SILVA
DIRECTOR GENERAL DE FINANZAS


C.P. LUIS ENRIQUE CORTES CHAVEZ
JEFE DE DEPARTAMENTO DE CONTABILIDAD

Universidad Autónoma de Aguascalientes
Estado Analítico de la Deuda y Otros Pasivos
Del 01 de Enero al 31 de Mayo 2026
(Cifras en Pesos)



Denominación de las Deudas	Moneda de Contratación	Institución o País Acreedor	Saldo Inicial del Periodo	Saldo Final del Periodo
DEUDA PÚBLICA				
Corto Plazo				
Deuda Interna				
Instituciones de Crédito	Peso	México	0	0
Títulos y Valores	Peso	México	0	0
Arrendamientos Financieros	Peso	México	0	0
Deuda Externa				
Organismos Financieros Internacionales	Peso	México	0	0
Deuda Bilateral	Peso	México	0	0
Títulos y Valores	Peso	México	0	0
Arrendamientos Financieros	Peso	México	0	0
Subtotal de Deuda Pública a Corto Plazo			0	0
Largo Plazo				
Deuda Interna				
Instituciones de Crédito	Peso	México	0	0
Títulos y Valores	Peso	México	0	0
Arrendamientos Financieros	Peso	México	0	0
Deuda Externa				
Organismos Financieros Internacionales	Peso	México	0	0
Deuda Bilateral	Peso	México	0	0
Títulos y Valores	Peso	México	0	0
Arrendamientos Financieros	Peso	México	0	0
Subtotal de Deuda Pública a Largo Plazo			0	0
Total de Otros Pasivos	Peso	México	2,587,318,107	2,940,292,189
Total de Deuda Pública y Otros Pasivos			2,587,318,107	2,940,292,189

Bajo protesta de decir verdad declaramos que los Estados Financieros y sus Notas son razonablemente correctos y responsabilidad del emisor


 Mtra. en Admón. ANARGELIA GARCÍA SILVA
 DIRECTOR GENERAL DE FINANZAS

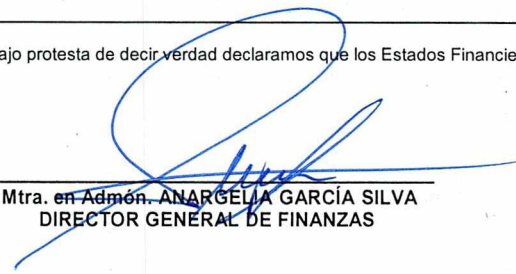

 C.P. LUIS ENRIQUE CORTES CHAVEZ
 JEFE DE DEPARTAMENTO DE CONTABILIDAD

Universidad Autónoma de Aguascalientes
Estado de Cambios en la Situación Financiera
Del 01 de Enero al 31 de Mayo 2026
(Cifras en Pesos)



Concepto	Origen	Aplicación
ACTIVO	25,712,492	7,367,876,243
Activo Circulante	25,666,443	357,540,710
Efectivo y Equivalentes	0	340,182,278
Derechos a Recibir Efectivo o Equivalentes	0	17,221,943
Derechos a Recibir Bienes o Servicios	25,615,840	0
Inventarios	0	136,488
Almacenes	46,373	0
Estimación por Pérdida o Deterioro de Activos Circulantes	4,230	0
Otros Activos Circulantes	0	0
Activo No Circulante	46,049	7,010,335,533
Inversiones Financieras a Largo Plazo	0	41,493,541
Derechos a Recibir Efectivo o Equivalentes a Largo Plazo	0	12,483,201
Bienes Inmuebles, Infraestructura y Construcciones en Proceso	0	6,944,333,487
Bienes Muebles	0	9,476,752
Activos Intangibles	0	2,428,459
Depreciación, Deterioro y Amortización Acumulada de Bienes	0	120,092
Activos Diferidos	0	0
Estimación por Pérdida o Deterioro de Activos no Circulantes	46,049	0
Otros Activos no Circulantes	0	0
PASIVO	114,451,972	22,223,477
Pasivo Circulante	68,282,651	22,223,477
Cuentas por Pagar a Corto Plazo	0	17,670,032
Documentos por Pagar a Corto Plazo	0	0
Porción a Corto Plazo de la Deuda Pública a Largo Plazo	0	0
Títulos y Valores a Corto Plazo	0	0
Pasivos Diferidos a Corto Plazo	68,282,651	0
Fondos y Bienes de Terceros en Garantía y/o Administración a Corto Plazo	0	4,553,446
Provisiones a Corto Plazo	0	0
Otros Pasivos a Corto Plazo	0	0
Pasivo No Circulante	46,169,321	0
Cuentas por Pagar a Largo Plazo	0	0
Documentos por Pagar a Largo Plazo	864,596	0
Deuda Pública a Largo Plazo	0	0
Pasivos Diferidos a Largo Plazo	0	0
Fondos y Bienes de Terceros en Garantía y/o en Administración a Largo Plazo	49,740	0
Provisiones a Largo Plazo	45,254,985	0
HACIENDA PÚBLICA/ PATRIMONIO	8,001,225,768	751,290,512
Hacienda Pública/Patrimonio Contribuido	7,634,384,524	0
Aportaciones	0	0
Donaciones de Capital	0	0
Actualización de la Hacienda Pública / Patrimonio	7,634,384,524	0
Hacienda Pública/Patrimonio Generado	366,841,244	751,290,512
Resultado del Ejercicio (Ahorro / Desahorro)	366,841,244	0
Resultados de Ejercicios Anteriores	0	156,440,605
Revalúos	0	591,551,755
Reservas	0	0
Rectificaciones de Resultados de Ejercicios Anteriores	0	3,298,153
Exceso o Insuficiencia en la Actualización de la Hacienda Pública/Patrimonio	0	0
Resultado por Posición Monetaria	0	0
Resultado por Tenencia de Activos no Monetarios	0	0

Bajo protesta de decir verdad declaramos que los Estados Financieros y sus Notas son razonablemente correctos y responsabilidad del emisor


Mtra. en Admón. ANARGELIA GARCÍA SILVA
DIRECTOR GENERAL DE FINANZAS


C.P. LUIS ENRIQUE CORTES CHAVEZ
JEFE DE DEPARTAMENTO DE CONTABILIDAD


Universidad Autónoma de Aguascalientes
 Pasivos Contingentes
 Del 01 de Enero al 31 de Mayo 2026
 (Cifras en Pesos)



CLAVE	DESCRIPCIÓN	CONCEPTO	IMPORTE ESTIMADO
01 JUICIOS	DEMANDAS JUDICIALES EN PROCESO DE RESOLUCIÓN	CRÉDITO FISCAL DETERMINADO POR AUDITORIA DEL EJERCICIO 2015 DEL IMSS	
02 GARANTIAS	-	-	-
03 AVALES	-	-	-
04 PENSIONES Y JUBILACIONES	-	-	-

Bajo protesta de decir verdad declaramos que los Estados Financieros y sus Notas son razonablemente correctos y responsabilidad del emisor



 Mtra. en Admón. ANARGELIA GARCÍA SILVA
 DIRECTOR GENERAL DE FINANZAS


 C.P. LUIS ENRIQUE CORTES CHAVEZ
 JEFE DE DEPARTAMENTO DE CONTABILIDAD

Universidad Autónoma de Aguascalientes
Intereses de la Deuda
Del 01 de Enero al 31 de Mayo 2026
(Cifras en Pesos)



Identificación de Crédito o Instrumento	Devengado	Pagado
Créditos Bancarios		
Total de Intereses de Créditos Bancarios	0	0
Otros Instrumentos de Deuda		
Total de Intereses de Otros Instrumentos de Deuda	0	0
TOTAL	0	0
"NO SE TUVO INTERESES DE LA DEUDA"		



Universidad Autónoma de Aguascalientes
Endeudamiento Neto
Del 01 de Enero al 31 de Mayo 2026
(Cifras en pesos)



Identificación de Crédito o Instrumento	Contratación/Colocación	Amortización	Endeudamiento Neto
	A	B	C = A - B
Créditos Bancarios			
Total Créditos Bancarios	0	0	0
Otros Instrumentos de Deuda			
Total Otros Instrumentos de Deuda	0	0	0
TOTAL	0	0	0
"NO SE TUVO ENDEUDAMIENTO NETO"			

Universidad Autónoma de Aguascalientes
 Estado Analítico de Ingresos
 Del 01 de Enero al 31 de Mayo 2026
 (Cifras en pesos)



UNIVERSIDAD AUTÓNOMA
 DE AGUASCALIENTES

Rubro de Ingresos / Fuente de Financiamiento	Ingreso					Diferencia
	Estimado	Ampliaciones/ (Reducciones)	Modificado	Devengado	Recaudado	
Impuestos						
Cuotas y Aportaciones de Seguridad Social	0	0	0	0	0	0
Contribuciones de Mejoras	0	0	0	0	0	0
Derechos	0	0	0	0	0	0
Productos	58,830,545	535,295	59,365,840	16,589,082	16,589,082	-42,241,463
Aprovechamientos	0	0	0	0	0	0
Ingresos por Venta de Bienes, Prestación de Servicios y Otros Ingresos	623,206,916	1,511,060	624,717,976	218,548,280	217,144,396	-406,062,520
Participaciones, Aportaciones, Convenios, Incentivos Derivados de la Colaboración Fiscal y Fondos Distintos de Aportaciones	0	0	0	0	0	0
Transferencias, Asignaciones, Subsidios y Subvenciones, y Pensiones y Jubilaciones	1,955,846,780	-40,306,172	1,915,540,608	989,463,195	988,974,195	-966,872,585
Ingresos Derivados de Financiamiento	130,222,624	122,583,039	252,805,663	0	0	-130,222,624
Total	2,768,106,865	84,323,221	2,852,430,086	1,224,600,557	1,222,707,672	-1,545,399,193
				Ingresos excedentes		-1,545,399,193

Universidad Autónoma de Aguascalientes
Estado Analítico del Ingreso por Fuente de Financiamiento
Del 01 de Enero al 31 de Mayo 2026
(Cifras en pesos)



Rubro de Ingresos / Fuente de Financiamiento	Ingreso					Diferencia
	Estimado	Ampliaciones/ (Reducciones)	Modificado	Devengado	Recaudado	
Ingresos del Poder Ejecutivo Federal o Estatal y de los Municipios	0	0	0	0	0	0
Impuestos	0	0	0	0	0	0
Cuotas y Aportaciones de Seguridad Social	0	0	0	0	0	0
Contribuciones de Mejoras	0	0	0	0	0	0
Derechos	0	0	0	0	0	0
Productos	0	0	0	0	0	0
Aprovechamientos	0	0	0	0	0	0
Participaciones, Aportaciones, Convenios, Incentivos Derivados de la Colaboración Fiscal y Fondos Distintos de Aportaciones.	0	0	0	0	0	0
Transferencias, Asignaciones, Subsidios y Subvenciones, y Pensiones y Jubilaciones	0	0	0	0	0	0
Ingresos de los Entes Públicos de los Poderes Legislativo y Judicial, de los Órganos Autónomos y del Sector Paraestatal o Paramunicipal, así como de las Empresas Productivas del Estado	2,637,884,241	-38,259,818	2,599,624,423	1,224,600,557	1,222,707,672	-1,415,176,569
Cuotas y Aportaciones de Seguridad Social	0	0	0	0	0	0
Productos	58,830,545	535,295	59,365,840	16,589,082	16,589,082	-42,241,463
Ingresos por Ventas de Bienes, Prestación de Servicios y Otros Ingresos	623,206,916	1,511,060	624,717,976	218,548,280	217,144,396	-406,062,520
Transferencias, Asignaciones, Subsidios y Subvenciones, y Pensiones y Jubilaciones	1,955,846,780	-40,306,172	1,915,540,608	989,463,195	988,974,195	-966,872,585
Ingresos Derivados de Financiamiento	130,222,624	122,583,039	252,805,663	0	0	-130,222,624
Ingresos Derivados de Financiamientos	130,222,624	122,583,039	252,805,663	0	0	-130,222,624
Total	2,768,106,865	84,323,221	2,852,430,086	1,224,600,557	1,222,707,672	-1,545,399,193
				Ingresos excedentes		-1,545,399,193

Universidad Autónoma de Aguascalientes
 Estado Analítico del Ejercicio del Presupuesto de Egresos
 Clasificación por Objeto del Gasto (Capítulo y Concepto)
 Del 01 de Enero al 31 de Mayo 2026
 (Cifras en pesos)



Concepto	Egresos					Subejercicio
	Aprobado	Ampliaciones/ (Reducciones)	Modificado	Devengado	Pagado	
Servicios Personales	2,047,489,039	1,991	2,047,491,030	727,703,698	646,753,363	1,319,787,332
Remuneraciones al Personal de Carácter Permanente	687,807,669	26,533,888	714,341,557	255,014,371	237,409,852	459,327,186
Remuneraciones al Personal de Carácter Transitorio	0	1,502,614	1,502,614	112,027	112,027	1,390,587
Remuneraciones Adicionales y Especiales	502,159,646	-5,449,203	496,710,443	188,519,842	126,823,707	308,190,601
Seguridad Social	293,279,691	22,334,504	315,614,195	100,709,856	100,709,856	214,904,339
Otras Prestaciones Sociales y Económicas	396,757,852	-34,914,909	361,842,943	159,072,355	158,526,529	202,770,588
Previsiones	70,614,817	-30,614,817	40,000,000	0	0	40,000,000
Pago de Estímulos a Servidores Públicos	96,869,364	20,609,914	117,479,278	24,275,247	23,171,391	93,204,031
Materiales y Suministros	121,337,403	1,796,428	123,133,831	20,068,855	17,022,562	103,064,976
Material de Administración, Emisión de Documentos y Artículos Oficiales	32,002,348	-988,220	31,014,128	3,804,421	2,882,057	27,209,706
Alimentos y Utensilios	9,476,320	675,409	10,151,729	2,420,791	2,106,173	7,730,938
Materias Primas y Materiales de Producción y Comercialización	30,294,012	-374,618	29,919,394	6,460,526	5,952,392	23,458,867
Materiales y Artículos de Construcción y de Reparación	9,750,394	59,545	9,809,939	1,328,174	1,132,502	8,481,765
Productos Químicos, Farmacéuticos y de Laboratorio	10,844,586	1,419,573	12,264,159	3,014,796	2,217,506	9,249,363
Combustibles, Lubricantes y Aditivos	8,861,348	156,273	9,017,621	1,408,308	1,403,342	7,609,313
Vestuario, Blancos, Prendas de Protección y Artículos Deportivos	15,139,465	121,056	15,260,521	298,745	194,620	14,961,776
Materiales y Suministros para Seguridad	0	0	0	0	0	0
Herramientas, Refacciones y Accesorios Menores	4,968,930	727,410	5,696,340	1,333,092	1,133,969	4,363,248
Servicios Generales	267,372,981	2,100,753	269,473,734	73,280,398	67,069,420	196,193,336
Servicios Básicos	13,734,119	7,904,509	21,638,628	11,580,900	11,567,833	10,057,728
Servicios de Arrendamiento	20,706,843	345,390	21,052,233	8,988,974	8,902,854	12,063,260
Servicios Profesionales, Científicos, Técnicos y Otros Servicios	35,189,135	2,843,272	38,032,407	7,657,719	7,068,487	30,374,688
Servicios Financieros, Bancarios y Comerciales	21,850,955	10,116,051	31,967,006	5,089,874	5,083,955	26,877,132
Servicios de Instalación, Reparación, Mantenimiento y Conservación	108,879,518	-11,870,450	97,009,068	25,972,502	21,024,316	71,036,566
Servicios de Comunicación Social y Publicidad	3,386,867	-171,035	3,215,832	627,943	579,274	2,587,888
Servicio de Traslado y Viáticos	11,397,179	4,455	11,401,634	1,117,545	1,049,162	10,284,088
Servicios Oficiales	7,171,323	160,724	7,332,047	1,118,963	779,171	6,213,084
Otros Servicios Generales	45,057,042	-7,232,162	37,824,880	11,125,978	11,014,368	26,698,902
Transferencias, Asignaciones, Subsidios y Otras Ayudas	73,381,280	57,240,729	130,622,009	52,727,371	52,369,963	77,894,639
Transferencias Internas Y Asignaciones Al Sector Público	0	109,624	109,624	2,294	2,294	107,329
Transferencias Al Resto Del Sector Público	0	0	0	0	0	0
Subsidios y Subvenciones	0	0	0	0	0	0
Ayudas Sociales	54,545,088	10,961,415	65,506,503	25,555,907	25,198,499	39,950,596
Pensiones y Jubilaciones	0	0	0	0	0	0
Transferencias a Fideicomisos, Mandatos y Otros Análogos	18,836,192	46,169,690	65,005,882	27,169,169	27,169,169	37,836,713
Transferencias a La Seguridad Social	0	0	0	0	0	0
Donativos	0	0	0	0	0	0
Transferencias al Exterior	0	0	0	0	0	0
Bienes Muebles, Inmuebles e Intangibles	10,000,000	18,203,984	28,203,984	11,015,101	11,015,101	17,188,883
Mobiliario y Equipo de Administración	10,000,000	4,222,589	14,222,589	4,993,721	4,993,721	9,228,868
Mobiliario y Equipo Educativo y Recreativo	0	114,524	114,524	78,085	78,085	36,439
Equipo e Instrumental Médico y de Laboratorio	0	11,128,428	11,128,428	3,387,470	3,387,470	7,740,958
Vehículos y Equipo de Transporte	0	0	0	0	0	0
Equipo de Defensa y Seguridad	0	0	0	0	0	0
Maquinaria, Otros Equipos y Herramientas	0	309,984	309,984	127,365	127,365	182,619
Activos Biológicos	0	0	0	0	0	0
Bienes Inmuebles	0	0	0	0	0	0
Activos Intangibles	0	2,428,459	2,428,459	2,428,459	2,428,459	0
Inversión Pública	100,000,000	80,764,197	180,764,197	35,800,693	35,613,295	144,963,505
Obra Pública en Bienes de Dominio Público	0	0	0	0	0	0
Obra Pública en Bienes Propios	100,000,000	80,764,197	180,764,197	35,800,693	35,613,295	144,963,505
Proyectos Productivos y Acciones de Fomento	0	0	0	0	0	0
Inversiones Financieras y Otras Provisiones	126,839,022	-75,784,862	51,054,160	0	0	51,054,160
Inversiones Para el Fomento de Actividades Productivas	0	0	0	0	0	0
Acciones y Participaciones del Capital	0	0	0	0	0	0
Compra de Títulos y Valores	0	0	0	0	0	0
Concesión de Prestamos	0	0	0	0	0	0
Inversiones en Fideicomisos Mandatos y Otros Análogos	58,441,233	-46,158,016	12,283,217	0	0	12,283,217
Otras Inversiones Financieras	0	0	0	0	0	0
Provisiones Para Contingencias y Otras Erogaciones Especiales	68,397,789	-29,626,846	38,770,943	0	0	38,770,943
Participaciones y Aportaciones	0	0	0	0	0	0
Participaciones	0	0	0	0	0	0
Aportaciones	0	0	0	0	0	0
Convenios	0	0	0	0	0	0
Deuda Pública	21,687,140	0	21,687,140	0	0	21,687,140
Amortización de la Deuda Pública	0	0	0	0	0	0
Intereses de la Deuda Pública	0	0	0	0	0	0
Comisiones de la Deuda Pública	0	0	0	0	0	0
Gastos de la Deuda Pública	0	0	0	0	0	0
Costo por Coberturas	0	0	0	0	0	0
Apoyos Financieros	0	0	0	0	0	0
Adeudos de Ejercicios Fiscales Anteriores (Adefas)	21,687,140	0	21,687,140	0	0	21,687,140
Total del Egreso	2,768,106,865	84,323,221	2,852,430,086	920,596,115	829,843,704	1,931,833,971

9

Universidad Autónoma de Aguascalientes
Estado Analítico del Ejercicio del Presupuesto de Egresos
Clasificación Administrativa
Del 01 de Enero al 31 de Mayo 2026
(Cifras en pesos)



Concepto	Egresos					Subejercicio
	Aprobado	Ampliaciones/ (Reducciones)	Modificado	Devengado	Pagado	
Poder Ejecutivo	2,768,106,865	84,323,221	2,852,430,086	920,596,115	829,843,704	1,931,833,971
Poder Legislativo	0	0	0	0	0	0
Poder Judicial	0	0	0	0	0	0
Órganos Autónomos	0	0	0	0	0	0
Total del Egreso	2,768,106,865	84,323,221	2,852,430,086	920,596,115	829,843,704	1,931,833,971

Universidad Autónoma de Aguascalientes
Estado Analítico del Ejercicio del Presupuesto de Egresos
Clasificación Funcional (Finalidad y Función)
Del 01 de Enero al 31 de Mayo 2026
(Cifras en pesos)



Concepto	Egresos					Subejercicio
	Aprobado	Ampliaciones/ (Reducciones)	Modificado	Devengado	Pagado	
Gobierno	0	0	0	0	0	0
Legislación	0	0	0	0	0	0
Justicia	0	0	0	0	0	0
Coordinación de la Política del Gobierno	0	0	0	0	0	0
Relaciones Exteriores	0	0	0	0	0	0
Asuntos Financieros y Hacendarios	0	0	0	0	0	0
Seguridad Nacional	0	0	0	0	0	0
Asuntos de Orden Público y de Seguridad Interior	0	0	0	0	0	0
Otros Servicios Generales	0	0	0	0	0	0
Desarrollo Social	2,746,419,725	84,323,221	2,830,742,946	920,596,115	829,843,704	1,910,146,831
Protección Ambiental	0	0	0	0	0	0
Vivienda y Servicios a la Comunidad	0	0	0	0	0	0
Salud	0	0	0	0	0	0
Recreación, Cultura y Otras Manifestaciones Sociales	0	0	0	0	0	0
Educación	2,746,419,725	84,323,221	2,830,742,946	920,596,115	829,843,704	1,910,146,831
Protección Social	0	0	0	0	0	0
Otros Asuntos Sociales	0	0	0	0	0	0
Desarrollo Económico	0	0	0	0	0	0
Asuntos Económicos, Comerciales y Laborales en General	0	0	0	0	0	0
Agropecuaria, Silvicultura, Pesca y Caza	0	0	0	0	0	0
Combustibles y Energía	0	0	0	0	0	0
Minería, Manufacturas y Construcción	0	0	0	0	0	0
Transporte	0	0	0	0	0	0
Comunicaciones	0	0	0	0	0	0
Turismo	0	0	0	0	0	0
Ciencia, Tecnología e Innovación	0	0	0	0	0	0
Otras Industrias y Otros Asuntos Económicos	0	0	0	0	0	0
Otras No Clasificadas en Funciones Anteriores	21,687,140	0	21,687,140	0	0	21,687,140
Transacciones de la Deuda Pública / Costo Financiero de la Deuda	0	0	0	0	0	0
Transferencias, Participaciones y Aportaciones entre Diferentes Niveles y Ordenes de Gobierno	0	0	0	0	0	0
Saneamiento del Sistema Financiero	0	0	0	0	0	0
Adeudos de Ejercicios Fiscales Anteriores	21,687,140	0	21,687,140	0	0	21,687,140
Total del Egreso	2,768,106,865	84,323,221	2,852,430,086	920,596,115	829,843,704	1,931,833,971

Universidad Autónoma de Aguascalientes
Estado Analítico del Ejercicio del Presupuesto de Egresos
Clasificación por Económica (por Tipo de Gasto)
Del 01 de Enero al 31 de Mayo 2026
(Cifras en pesos)



Concepto	Egresos					Subejercicio
	Aprobado	Ampliaciones/ (Reducciones)	Modificado	Devengado	Pagado	
Gasto Corriente	2,509,580,703	61,139,902	2,570,720,605	873,780,321	783,215,308	1,696,940,283
Gasto del Capital	236,839,022	23,183,319	260,022,341	46,815,794	46,628,396	213,206,548
Amortización de la Deuda y Disminución de Pasivos	21,687,140	0	21,687,140	0	0	21,687,140
Pensiones y Jubilaciones	0	0	0	0	0	0
Participaciones	0	0	0	0	0	0
Total del Egreso	2,768,106,865	84,323,221	2,852,430,086	920,596,115	829,843,704	1,931,833,971

S

⚡

Universidad Autónoma de Aguascalientes
Gasto por Categoría Programática
Del 01 de Enero al 31 de Mayo 2026
(Cifras en pesos)



Concepto	Egresos					Subejercicio
	Aprobado	Ampliaciones/ (Reducciones)	Modificado	Devengado	Pagado	
Programas						
Subsidios: Sector Social y Privado o Entidades Federativas y Municipios	0	0	0	0	0	0
Subsidios sujetos a Reglas de Operación	0	0	0	0	0	0
Subsidios sujetos a Lineamientos de Operación	0	0	0	0	0	0
Bienes, Servicios e Infraestructura Pública	2,746,419,725	84,323,221	2,830,742,946	920,596,115	829,843,704	1,910,146,831
Provisión de Bienes Públicos	0	0	0	0	0	0
Prestación de Servicios Públicos	2,746,419,725	84,323,221	2,830,742,946	920,596,115	829,843,704	1,910,146,831
Proyectos de Inversión en Infraestructura y Obra Pública	0	0	0	0	0	0
Desempeño de las Funciones de Gobierno	0	0	0	0	0	0
Funciones de las Fuerzas Armadas	0	0	0	0	0	0
Fomento, promoción y Servicios para el Desarrollo Económico y Social	0	0	0	0	0	0
Regularización y supervisión	0	0	0	0	0	0
Atención a desastres por eventos naturales	0	0	0	0	0	0
Articulación, coordinación e instrumentación de políticas públicas	0	0	0	0	0	0
Investigación y Desarrollo	0	0	0	0	0	0
Servicios de protección y conservación ambiental	0	0	0	0	0	0
Administrativos y de Apoyo a la Gestión Presupuestaria	0	0	0	0	0	0
Apoyo para el desarrollo de las funciones de gobierno	0	0	0	0	0	0
Apoyo al buen gobierno y mejoramiento de la gestión	0	0	0	0	0	0
Provisiones y reasignaciones presupuestarias específicas	0	0	0	0	0	0
Operaciones ajenas	0	0	0	0	0	0
Compromisos, cumplimiento de Obligaciones y otras Aportaciones	21,687,140	0	21,687,140	0	0	21,687,140
Participaciones a entidades federativas y municipios	0	0	0	0	0	0
Costo financiero, deuda o apoyos a deudores y ahorradores de la banca	0	0	0	0	0	0
Adeudos de ejercicios fiscales anteriores (ADEFAS)	21,687,140	0	21,687,140	0	0	21,687,140
Aportaciones Federales	0	0	0	0	0	0
Pensiones y Jubilaciones	0	0	0	0	0	0
Obligaciones de cumplimiento de resolución jurisdiccional	0	0	0	0	0	0
Aportaciones a la Seguridad social	0	0	0	0	0	0
Aportaciones a fondos de estabilización	0	0	0	0	0	0
Aportaciones a fondos de inversión y reestructura de pensiones	0	0	0	0	0	0
Total del Egreso	2,768,106,865	84,323,221	2,852,430,086	920,596,115	829,843,704	1,931,833,971

Universidad Autónoma de Aguascalientes

Indicadores de Postura Fiscal

Del 01 de Enero al 31 de Mayo 2026

(Cifras en pesos)



UNIVERSIDAD AUTÓNOMA
DE AGUASCALIENTES

Concepto	Estimado / Aprobado	Devengado	Recaudado / Pagado
I. Ingresos Presupuestarios (I=1+2)	2,579,053,696	1,224,600,557	1,206,118,590
1. Ingresos del Gobierno de la Entidad Federativa ¹	0	0	0
2. Ingresos del Sector Paraestatal ¹	2,579,053,696	1,224,600,557	1,206,118,590
II. Egresos Presupuestarios (II=3+4)	2,746,419,725	920,596,115	829,843,704
3. Egresos del Gobierno de la Entidad Federativa ²	0	0	0
4. Egresos del Sector Paraestatal ²	2,746,419,725	920,596,115	829,843,704
III. Balance Presupuestario (Superávit o Déficit) (III = I - II)	-167,366,029	304,004,442	376,274,886
III. Balance presupuestario (Superávit o Déficit)	-167,366,029	304,004,442	376,274,886
IV. Intereses, Comisiones y Gastos de la Deuda	0	0	0
V. Balance Primario (Superávit o Déficit) (V= III - IV)	-167,366,029	304,004,442	376,274,886
A. Financiamiento	130,222,624	0	0
B. Amortización de la deuda	21,687,140	0	0
C. Endeudamiento ó desendeudamiento (C = A - B)	108,535,484	0	0