



UNIVERSIDAD AUTÓNOMA  
DE AGUASCALIENTES

**INFORME TRIMESTRAL  
DE SEGUIMIENTO DEL  
DESEMPEÑO DE LOS  
PROGRAMAS PRESUPUESTARIOS**

**PRIMER TRIMESTRE  
2026**

**DG** Dirección General de  
**PD** PLANEACIÓN  
Y DESARROLLO

Departamento de  
Evaluación del  
Desempeño Presupuestal

*[Handwritten signature]*

## TABLA DE CONTENIDO

GLOSARIO	3
FUNDAMENTOS DEL SISTEMA DE EVALUACIÓN DEL DESEMPEÑO	5
PRESUPUESTO BASADO EN RESULTADOS	5
METODOLOGÍA DEL MARCO LÓGICO (MML)	6
ETAPA I	7
ETAPA II	7
ETAPA III	7
ETAPA IV	7
ETAPA V	8
ETAPA VI	8
MATRIZ DE INDICADORES (MIR)	9
PARÁMETROS DE SEMAFORIZACIÓN	10
I. SEGUIMIENTO DEL DESEMPEÑO INSTITUCIONAL	11
II. PROGRAMAS PRESUPUESTARIOS 2026	12
III. RESULTADOS DEL SEGUIMIENTO PRIMER TRIMESTRE	13
EDUCACIÓN MEDIA	14
LICENCIATURA	17
POSGRADO	20
INVESTIGACIÓN	33
VINCULACIÓN, DIFUSIÓN Y EXTENSIÓN	37
GESTIÓN	40
PROGRAMA DE INVERSIÓN PÚBLICA PRODUCTIVA 2026 (PIPP 2026)	44
PROGRAMA BACHILLERATO NORTE	45
FAM POTENCIADO EJERCICIO 2023 (PROGRAMA ESCUELAS AL CIEN)	48
IV. ASPECTOS SUSCEPTIBLES DE MEJORA	49
V. ACCIONES	50



## GLOSARIO

**APF.** Administración Pública Federal.

**ASM.** Aspectos Susceptibles de Mejora, son aquellas debilidades, oportunidades y amenazas que tendrán que ser atendidas para la mejora de los programas con base en las recomendaciones y sugerencias señaladas por el evaluador a fin de mejorar el desempeño de los Pp.

**DEDP.** Departamento de Evaluación del Desempeño Presupuestal.

**DGPD.** Dirección General de Planeación y Desarrollo.

**EVALUACIÓN.** Análisis sistemático y objetivo de las políticas públicas, los programas presupuestarios y el desempeño institucional, que tiene como finalidad determinar la pertinencia y el logro de sus objetivos y metas, así como su eficiencia, eficacia, calidad, resultados e impacto.

**EVALUACIONES TRIMESTRALES.** Instrumentos diseñados por la estancia ejecutora para monitorear el desempeño del programa. Incluye indicadores vinculados con los objetivos específicos, de tal manera que la consecución de las metas permita el cumplimiento de éstas.

**GpR.** Gestión para Resultados.

**INDICADORES DE DESEMPEÑO.** Instrumentos que proporcionan información cuantitativa sobre el desenvolvimiento y logros de una institución, programa, actividad o proyecto a favor de la población u objeto de su intervención, en el marco de sus objetivos estratégicos y su Misión.

**MIR.** Matriz de Indicadores para Resultados.

**MML.** Metodología del Marco Lógico.

**MONITOREO.** Proceso sistemático de recolectar, analizar y utilizar información para hacer seguimiento al progreso de un programa en pos de la consecución de sus objetivos, y para guiar las decisiones de gestión.

**PbR.** Presupuesto basado en Resultados.

**PLANEACIÓN.** Acción de la elaboración de estrategias que permiten alcanzar una meta.

**PLANEACIÓN ESTRATÉGICA.** Proceso sistemático de desarrollo e implementación de planes, que se sigue para determinar los objetivos y metas de la organización.

**Pp.** Programas Presupuestarios.

**PRESUPUESTACIÓN.** Describe la cantidad, forma de distribución y destino de los recursos.

**SED.** Sistema de Evaluación del Desempeño.



**SEGUIMIENTO.** Análisis de la información generada en el proyecto, para la identificación temprana de riesgos y desviaciones respecto al plan. Por su parte el control comprende el desarrollo de las actuaciones para conseguir que lo planificado y esperado ocurra.

**UAA.** Universidad Autónoma de Aguascalientes



# FUNDAMENTOS DEL SISTEMA DE EVALUACIÓN DEL DESEMPEÑO

## PRESUPUESTO BASADO EN RESULTADOS

El Presupuesto basado en Resultados (PbR) es un componente de la Gestión para Resultados (GpR) que consiste en un conjunto de actividades y herramientas que permite apoyar las decisiones presupuestarias; comprende información que sistemáticamente incorpora consideraciones sobre los resultados del ejercicio de los recursos públicos y que motiva a las instituciones públicas a lograrlos, con el objeto de mejorar la calidad del gasto, así como la mejora de los bienes y servicios públicos y promover la transparencia y rendición de cuentas (SHCP, 2008, p. 4).

El PbR también es un proceso basado en consideraciones objetivas para mejorar la asignación y resultados del gasto público, con la finalidad de fortalecer las políticas, los programas públicos y el desempeño institucional, cuyo aporte sea decisivo para generar las condiciones sociales, económicas y ambientales para el desarrollo sustentable. En otras palabras, el PbR busca medir el volumen y la calidad de los bienes y servicios públicos mediante la asignación de recursos a aquellos programas que sean pertinentes y estratégicos, así como el impacto que éstos generan en la sociedad.

La alineación es una parte indispensable que conduce al proceso presupuestario hacia resultados, por ello es indispensable definir y alinear los Pp y sus asignaciones a través del ciclo presupuestario conformado por las etapas de planeación, programación, presupuestación, ejercicio y control, seguimiento, evaluación y rendición de cuentas.

El seguimiento que se le da a los Pp implica la creación de indicadores o parámetros de desempeño que cuenten con metas o grupos de metas que sirvan para monitorear tanto la realización de actividades para la entrega de los bienes y servicios requeridos por la población como los resultados de los mismos. A los Programas monitoreados a través de estos indicadores se les asigna un nivel de recursos que se ajuste de acuerdo con el alcance de dichas metas.

El PbR también implica tanto la generación como la sistematización de información del desempeño de los Pp. Esta información está conformada por el seguimiento a las metas de los indicadores de desempeño y por la evaluación de los resultados de los Pp. La integración de esta información permite llevar a cabo comparaciones entre lo observado y lo esperado, con lo cual se pueden hacer ajustes a los Programas para que cumplan de mejor manera los objetivos para los cuales fueron creados.

Finalmente, las evaluaciones del desempeño de los Pp son indispensables para conocer si los objetivos del Pp se están alcanzando. La importancia de estas herramientas radica en que proporcionan información metodológicamente sustentada que permite determinar el valor público generado y por ende la mejora en el bienestar de la población.

El SED es otro de los principales componentes del PbR. Éste se conforma, entre otros elementos de medición, de indicadores de desempeño que permiten vincular los instrumentos de diseño, organización, ejecución, seguimiento, evaluación y mejora de los programas. Asimismo, brinda un panorama más amplio sobre el impacto económico y social que generan los programas de gobierno. A partir del monitoreo y seguimiento de



los indicadores que miden los resultados obtenidos de dichos programas se tomarán decisiones en materia presupuestal (Villalobos, 2010).

En el marco de la GpR, un indicador de desempeño es “La expresión cuantitativa o, en su caso, cualitativa, correspondiente a un índice, medida, cociente o fórmula, que establece un parámetro del avance en el cumplimiento de los objetivos y metas. Dicho indicador podrá ser estratégico (cuando mide el impacto de la intervención pública) o de gestión (cuando mide avances en procesos y actividades)” (SHCP, 2008). Es una herramienta de medición cuantitativa que mide fenómenos cuantitativos o cualitativos, que brinda elementos en torno a un programa o proyecto, por lo cual no puede interpretarse en contextos ajenos a éste, es decir cada indicador brinda información relevante y única respecto a un asunto en particular (CONEVAL, 2013).

Para garantizar que los indicadores que miden los avances de un Pp son de desempeño y que están debidamente vinculados a objetivos que buscan resolver un problema público o atender una situación no deseada se emplea la Metodología de Marco Lógico (MML) y la Matriz de Indicadores para Resultados (MIR).

Existen diversos métodos para poder llevar a cabo la planeación y presupuestación de los Programas, cada uno con sus desventajas y ventajas las cuales estarán en función de lo que se necesita. Si los responsables de cada programa de la Administración Pública Federal (APF) pudiesen elegir el tipo de planeación y presupuestación que mejor se ajustara a sus necesidades, tendríamos información heterogénea incapaz de consolidarse por medio de un sistema. En este contexto, se analizaron diferentes herramientas de seguimiento y, entre ellas, la MML fue la que demostró mayor practicidad y cobertura en la instrumentación, ya que abarca desde la conceptualización y diseño de un programa o proyecto, hasta el establecimiento de parámetros claros para llevar a cabo el seguimiento y la evaluación.

Por esta razón internacionalmente se ha promovido la adopción de la MML por ser un instrumento de planeación que facilita la sistematización de la información y que es lo suficientemente flexible para adaptarse a las necesidades de los distintos tipos de Programas. Una de las definiciones más aceptadas para la MML, es aquella que la puntualiza como una herramienta para la administración por objetivos, empleada en el diseño, monitoreo y evaluación de proyectos de desarrollo (CEPAL, 2005); su objetivo principal consiste en definir de la manera más adecuada el diseño de la intervención del programa en la etapa de planeación, para verificar su viabilidad.

## **METODOLOGÍA DEL MARCO LÓGICO (MML)**

La Matriz del Marco Lógico (MML) es una herramienta de planeación basada en la estructuración sistemática de la solución de problemas, de tal manera que se constituye en un parámetro que permite el seguimiento de los resultados esperados, la rendición de cuentas y la evaluación de resultados e impactos. En otras palabras, la MML permite presentar de forma sistemática y lógica los objetivos de un programa y sus relaciones de causalidad, alineándolos a objetivos de mayor nivel.

La aplicación de la MML permite evaluar la consistencia interna del diseño de los programas, de forma que, en principio, se pueden esperar resultados derivados de una buena planeación.



Para la planeación o diseño de Programas presupuestarios, se considerarán 6 etapas de la MML, lo cual garantiza su correcta aplicación.

## METODOLOGÍA DE MARCO LÓGICO



Fuente: elaboración propia SHCP, Diplomado PbR 2025.

### ETAPA I

“Construye” identificando el problema o situación no deseada que recae sobre determinada población o área de enfoque. Estos dos elementos son indispensables para la correcta definición del problema a atender.

### ETAPA II

Identifican las causas y se colocan en las “raíces” del árbol. Por su parte, los efectos del problema se colocan en las “ramas”. Tanto las causas como los efectos podrán tener diferentes niveles. La principal característica del árbol del problema es que todo lo que éste contenga deberá tener una connotación negativa, es decir, deberá estar redactado a manera de problema.

### ETAPA III

Se busca convertir el problema en objetivos a alcanzar. Esto se logra cambiando la connotación del problema, es decir de sus causas y efectos. Al hacer que lo negativo sea positivo, el problema se convierte en el objetivo, las causas en medios para resolver ese problema y los efectos en los fines. En esta tercera etapa se conserva la estructura, conformando así el “árbol de objetivos”.

### ETAPA IV

Se llevan a cabo dos procesos; el primero es identificar las acciones que se deben realizar para lograr los medios y el segundo es seleccionar las alternativas que de acuerdo con un análisis de costo – beneficio y de viabilidad sean las mejores. Este paso es indispensable porque a lo largo del análisis del problema podemos identificar causas que, si bien son fundamentales para resolver un problema, no necesariamente



corresponden al campo de intervención del Programa que se está creando. También se pueden encontrar alternativas que podrían tener un fuerte impacto en la resolución del problema pero con costos imposibles de asumir por parte de la Unidad Responsable del Programa.

#### ETAPA V

Corresponde a la definición de la estructura analítica del Programa, es decir, se hace una revisión lógico-causal en la que se identifique la coherencia interna del programa y que las alternativas seleccionadas lleven al cumplimiento del objetivo o la solución del problema. Para ello se hace una lectura "vertical" de cada uno de los elementos del árbol de objetivos, es decir, si se llevan a cabo estas acciones entonces se logrará este producto; si se entregan todos los productos que se seleccionaron entonces se logrará el objetivo principal; y si se logra este objetivo se contribuirá a resolver un problema de mayor impacto.

Una vez comprobada la lógica vertical del Programa entonces se procede a elaboración de la MIR. Para ello, el objetivo principal del árbol de objetivos se convierte en el nivel Propósito del Programa, los medios que constituyen productos a entregar se convierten en Componentes y las acciones para lograr esos productos se convierten en las Actividades. El fin que tenemos en lo más alto de la copa del árbol de objetivos se convertirá en el nivel Fin de la Matriz.

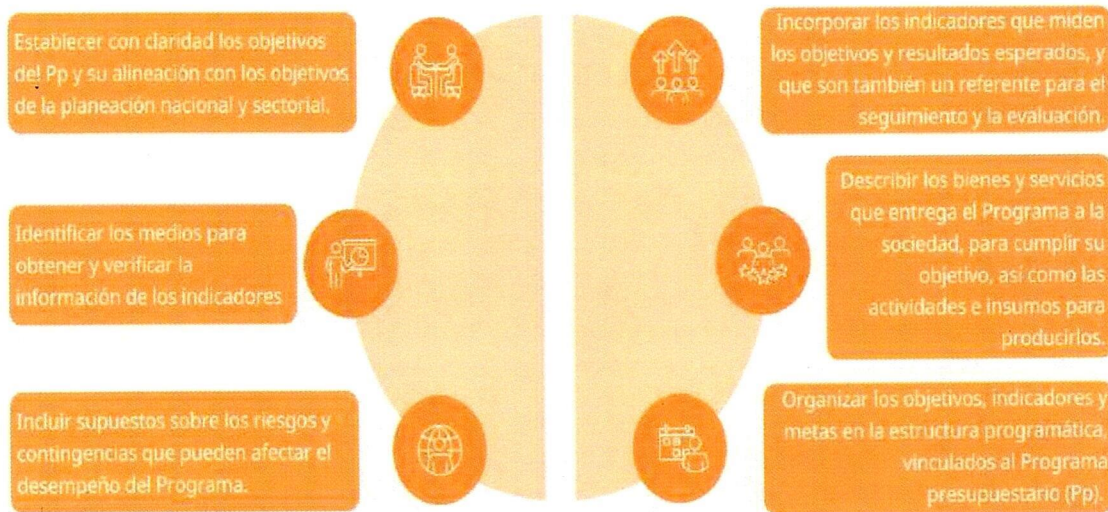
#### ETAPA VI

Se procede a la elaboración de un Instrumento de Seguimiento del Desempeño (ISD), entendido como aquel que agrupa a los indicadores estratégicos y de gestión de un Programa presupuestario, con los cuales se mide el cumplimiento de sus objetivos.



## MATRIZ DE INDICADORES (MIR)

### OBJETIVOS QUE SE LOGRAN CON LA MIR



Fuente: elaboración propia SHCP, Diplomado PbR 2025.

Así pues, la MIR constituye una herramienta de planeación estratégica que en forma resumida, sencilla y armónica establece con claridad los objetivos del programa y su alineación con aquellos de la planeación nacional, estatal, municipal o sectorial; incorpora los indicadores que miden los objetivos y resultados esperados; identifica los medios para obtener y verificar la información de los indicadores; e incluye supuestos que son factores externos al programa que influyen en el cumplimiento de los objetivos.






## PARÁMETROS DE SEMAFORIZACIÓN

Para poder dar seguimiento e identificar aquellos indicadores cuyo nivel de cumplimiento fue el adecuado, se establecen parámetros de semaforización, los cuales se encuentran definidos en las fichas técnicas de los indicadores.

Los parámetros de semaforización indican si el comportamiento del indicador es el adecuado en términos del rango que se esperaba alcanzar respecto de la meta programada. Para calcular el porcentaje de cumplimiento de las metas de cada programa se genera un cociente entre la diferencia de la meta alcanzada y la programada, con respecto a la meta planeada para el período correspondiente, multiplicado por 100 a fin de expresarse como porcentaje.

Mediante los parámetros de semaforización se indica cuando el comportamiento del indicador es:

**TABLA 1. PARÁMETRO DE SEMAFORIZACIÓN.**

SEMÁFORO	PARÁMETRO DE SEMAFORIZACIÓN
	Acceptable: el valor alcanzado del indicador se encuentra en un rango por encima o por debajo de la meta programada, pero se mantiene dentro del rango establecido.
	Con riesgo: el valor alcanzado del indicador es mayor o menor que la meta programada, pero se mantiene dentro del rango establecido.
	Crítico: el valor alcanzado del indicador está muy por debajo de la meta programada o supera tanto la meta programada que se puede considerar como una falla de planeación (es decir la meta no fue bien establecida).





## I. SEGUIMIENTO DEL DESEMPEÑO INSTITUCIONAL

La Dirección General de Planeación y Desarrollo (DGPD), a través del Departamento de Evaluación del Desempeño Presupuestal (DEDP), llevó a cabo el monitoreo, seguimiento y evaluación de los resultados obtenidos por cada unidad orgánica durante el Primer Trimestre del Ejercicio Fiscal 2026. Este proceso permite identificar el grado de avance en el cumplimiento de los objetivos y metas establecidos por los distintos departamentos de la Institución.

El seguimiento de los resultados de los Pp fortalece la gestión institucional y favorece el logro de los objetivos planteados, al facilitar la detección y corrección oportuna de desviaciones durante el ejercicio fiscal.



## II. PROGRAMAS PRESUPUESTARIOS 2026

La Dirección General de Planeación y Desarrollo (DGPD) a través del Departamento de Evaluación del Desempeño Presupuestal (DEDP) presenta los principales resultados obtenidos a nivel institucional sobre los Pp con corte al Primer Trimestre del 2026 a través del Sistema de Evaluación del Desempeño (SED).

La Universidad Autónoma de Aguascalientes dentro del primer trimestre del ejercicio 2026 contempla 6 Pp; los cuales se presentan a continuación:

**TABLA 2. PROGRAMAS PRESUPUESTARIOS.**

NO. PP	NOMBRE DEL PP
1	Educación Media Superior
2	Licenciatura
3	Posgrado
4	Investigación
5	Vinculación, Difusión y Extensión
6	Gestión
19	Programa de Inversión Pública Productiva 2026 (PIPP 2026)
91	Programa Bachillerato Norte
92	FAM Potenciado ejercicio 2023 (Programa Escuelas al CIEN)

Cabe mencionar que ellos integran los ejes de:

- Docencia Humanista, Innovadora y de Excelencia.
- Investigación de Calidad con Impacto Social.
- Vinculación y Difusión Efectivas.
- Gestión Eficiente y Responsable.

Dichos ejes representan la puesta en marcha del conjunto de actividades orientadas a la consecución de los objetivos institucionales trazados.

Asimismo, conforme avanza el ejercicio se incorporan otros Pp que se encuentran en operación, los cuales contribuyen desde distintos ámbitos de acción, al cumplimiento de los objetivos institucionales.




### III. RESULTADOS DEL SEGUIMIENTO PRIMER TRIMESTRE

En este apartado se presentan, mediante el monitoreo y seguimiento, los resultados obtenidos por Pp durante el Primer Trimestre del ejercicio 2026. El propósito es ofrecer una visión clara, precisa e integral del desempeño institucional, así como de los principales hallazgos identificados en el periodo evaluado.

Los resultados expuestos permiten determinar el grado de cumplimiento de los objetivos programados para el trimestre, así como identificar áreas de mejora en los procesos y actividades. Este análisis fortalece los mecanismos de gestión y control institucional, al proporcionar información relevante para la toma de decisiones y la implementación de acciones correctivas y preventivas que coadyuven al cumplimiento eficaz y eficiente de las metas establecidas por los responsables de cada área de la Institución en los periodos subsecuentes.

**TABLA 3. RESULTADOS DE INDICADORES PRIMER TRIMESTRE**



Cabe mencionar que los resultados proporcionados en este apartado corresponden al nivel Institucional, por el contrario, en el apartado de Aspectos Susceptibles de Mejora (ASM) se presentan los resultados a nivel departamental para que se visualice de manera puntual el origen de los ASM, esto debido a que existen indicadores en los Pp que suman esfuerzos de los departamentos para el logro de un objetivo a nivel institucional. Un caso puntual sería el indicador *GE274 Porcentaje de cumplimiento de la Evaluación del Desempeño Institucional*, que a nivel institucional tiene un resultado de 68.00 % de avance en comparación con el 100.00 % que se estimaba alcanzar, derivado de la curva de aprendizaje de las unidades ejecutoras y la transición que se ha presentado a lo largo de este trimestre.

A continuación, se presentan los resultados obtenidos por los Pp a nivel institucional, como parte del seguimiento a la gestión y planeación establecidas. Cabe señalar que, actualmente, los responsables de las áreas involucradas se encuentran dando seguimiento a los indicadores del Plan Institucional de Desarrollo (PDI) 2025 – 2033.

## EDUCACIÓN MEDIA

El programa de Educación Media Superior, tiene como finalidad contribuir a garantizar el derecho a la educación mediante el aseguramiento de la cobertura y la conclusión de los estudios en tiempo y forma de los estudiantes de este nivel educativo. Con este programa se busca el fortalecer la formación del estudiante a través del desarrollo de sus dimensiones; intelectuales, actitudinales, físicas, culturales y sociales que les permita desempeñarse exitosamente con plenitud y calidad. Los resultados del PP se detallan de manera precisa en el siguiente apartado.

Los resultados del Pp se detallan de manera precisa en el siguiente apartado:



Trimestre 1 - 2026

DATOS DE IDENTIFICACIÓN DE LOS PROGRAMAS PRESUPUESTARIOS		
Ramo Federal	Clasificación Administrativa	Clasificación Programática
11 EDUCACION PUBLICA	Organos Autónomos*	U Otros Subsidios

ALINEACIÓN AL PLAN NACIONAL DE DESARROLLO 2025-2030 (PND)	
Eje	Objetivo
2-Desarrollo con bienestar y humanismo.	2.2-2.3 Garantizar el ejercicio pleno del derecho a una educación inclusiva y equitativa para niñas, niños, adolescentes, jóvenes y personas adultas, promoviendo una formación humanista, científica, intercultural, plurilingüe e integral que mejore el bienestar de la población e impulse el desarrollo del país.

ALINEACIÓN AL PROGRAMA ESTATAL DE DESARROLLO 2022-2027		
Eje	Programa	Objetivo
2. Estado Humano e Incluyente.	2.3 Impulso a la Educación Media Superior.	2.3.1 Cobertura y Permanencia en Educación Media Superior.

ALINEACIÓN AL PROGRAMA SECTORIAL ESTATAL DE DESARROLLO 2022-2027			
Sector	Eje	Programa	Objetivo
II. Social.	2. Estado Humano e Incluyente, sectorial --, del programa sectorial	--	--

PROGRAMA PRESUPUESTARIO				
Nombre: 1 Educación Media Superior				
Clasificación Funcional:	Finalidad:	Función:	SubFunción:	Actividad Institucional:
	2-DESARROLLO SOCIAL	26-EDUCACION	262-Educación Media Superior	2621-Docencia





OBJETIVOS INDICADORES						
NIVEL	OBJETIVOS	INDICADORES				
		Denominación	Unidad de medida	Comportamiento	Meta	Alcanzado
FIN	1 Contribuir al ejercicio del derecho a la educación mediante la cobertura de los estudiantes de nivel Educación Media.	EMF Porcentaje de cobertura real de nivel Educación Media.	PORCENTAJE	REGULAR	0	0
PROPOSITO	1 Educación Media Superior	EMP Porcentaje de eficiencia terminal por cohorte generacional de nivel Educación Media.	PORCENTAJE	ASCENDENTE	0	0
COMPONENTE	1 Plan de estudio de nivel Educación Media actualizado y acreditado.	EM002 Porcentaje de actualización y diseño de programas de materia de nivel Educación Media.	PORCENTAJE	REGULAR	100	100
ACTIVIDAD	2 Planeación académica para el desarrollo del proceso de enseñanza-aprendizaje de nivel Educación Media.	EMC2 Índice de cumplimiento de planeación académica de nivel Educación Media.	PORCENTAJE	REGULAR	100	97.89
ACTIVIDAD	3 Coordinación de las actividades de trabajo colegiado de academias de nivel Educación Media.	EM009 Porcentaje de academias del nivel de Educación Media que entregaron su informe de actividades.	PORCENTAJE	REGULAR	0	0
ACTIVIDAD	4 Evaluación y/o acreditación del programa educativo de nivel Educación Media.	EM052 Porcentaje de estudiantes de nivel Educación Media en el programa educativo acreditado y reconocido por su calidad por algún organismo.	PORCENTAJE	REGULAR	100	100
COMPONENTE	2 Demanda educativa de nivel Educación Media atendida.	EMF Porcentaje de cobertura real de nivel Educación Media.	PORCENTAJE	REGULAR	0	0
ACTIVIDAD	1 Inscripción de estudiantes de nivel Educación Media.	EM010 Porcentaje de estudiantes de nuevo ingreso de nivel Educación Media.	PORCENTAJE	REGULAR	0	0
COMPONENTE	3 Certificados de nivel Educación Media expedidos.	EM032 Porcentaje de cumplimiento a expedición de certificados de nivel Educación Media.	PORCENTAJE	REGULAR	0	0
ACTIVIDAD	1 Impartición de las materias de nivel Educación Media.	EM018 Porcentaje de calificaciones aprobatorias de nivel Educación Media.	PORCENTAJE	ASCENDENTE	0	0





**UNIVERSIDAD AUTÓNOMA DE AGUASCALIENTES  
SEGUIMIENTO A LOS INDICADORES DE RESULTADOS DE  
LOS PROGRAMAS PRESUPUESTARIOS**

Trimestre 1 - 2026

ACTIVIDAD	Descripción	Indicador	Unidad	Calificación	Valor	Gráfico
ACTIVIDAD 2	Gestión de apoyo académico para los estudiantes de nivel Educación Media.	EM053 Porcentaje de estudiantes de nivel Educación Media que utilizan los servicios académicos y administrativos.	PORCENTAJE	ASCENDENTE	100	
ACTIVIDAD 3	Gestión de apoyo administrativo para los estudiantes de nivel Educación Media.	EM053 Porcentaje de estudiantes de nivel Educación Media que utilizan los servicios académicos y administrativos.	PORCENTAJE	ASCENDENTE	100	
ACTIVIDAD 4	Verificación del cumplimiento de los requisitos de egreso de nivel Educación Media.	EM020 Porcentaje de estudiantes que cursan su último año de nivel Educación Media que concluyeron el servicio social.	PORCENTAJE	REGULAR	82.06	
ACTIVIDAD 5	Expedición de documentos académicos de nivel Educación Media.	EM032 Porcentaje de cumplimiento a expedición de certificados de nivel Educación Media.	PORCENTAJE	REGULAR	0	





## LICENCIATURA

El programa de Licenciatura, tiene el objetivo de contribuir a garantizar el derecho a la educación mediante el aseguramiento de la cobertura y la conclusión de los estudios en tiempo y forma de los estudiantes de este nivel educativo, impulsando así la formación de profesionistas competitivos, con un sentido humanista mediante procesos educativos, Planes y Programas de Estudios pertinentes, relevantes, consistentes y viables para dar respuesta efectiva a las necesidades del entorno.

Los resultados del Pp se detallan de manera precisa en el siguiente apartado:



DATOS DE IDENTIFICACIÓN DE LOS PROGRAMAS PRESUPUESTARIOS		
Ramo Federal	Clasificación Administrativa	Clasificación Programática
11 EDUCACION PUBLICA	Organos Autónomos*	U Otros Subsidios

ALINEACIÓN AL PLAN NACIONAL DE DESARROLLO 2025-2030 (PND)	
Eje	Objetivo
2-Desarrollo con bienestar y humanismo.	2.2-2.3 Garantizar el ejercicio pleno del derecho a una educación inclusiva y equitativa para niñas, niños, adolescentes, jóvenes y personas adultas, promoviendo una formación humanista, científica, intercultural, plurilingüe e integral que mejore el bienestar de la población e impulse el desarrollo del país.

ALINEACIÓN AL PROGRAMA ESTATAL DE DESARROLLO 2022-2027		
Eje	Programa	Objetivo
2. Estado Humano e Incluyente.	2.3 Impulso a la Educación Media Superior.	2.3.1 Cobertura y Permanencia en Educación Media Superior.

ALINEACIÓN AL PROGRAMA SECTORIAL ESTATAL DE DESARROLLO 2022-2027			
Sector	Eje	Programa	Objetivo
II. Social.	2. Estado Humano e Incluyente, sectorial	--, del programa sectorial	--.

PROGRAMA PRESUPUESTARIO	
Nombre:	2 Licenciatura

Clasificación Funcional:	Finalidad: 2-DESARROLLO SOCIAL	Función: 25-EDUCACIÓN	SubFunción: 253-EDUCACIÓN SUPERIOR	Actividad Institucional: 2531-Docencia

OBJETIVOS INDICADORES						
NIVEL	OBJETIVOS	INDICADORES				
		Denominación	Unidad de medida	Comportamiento	Meta	Alcanzado
FIN	2 Contribuir al ejercicio del derecho a la educación mediante la cobertura de los estudiantes de nivel Licenciatura.	LIF Porcentaje cobertura real de estudiantes de nivel Licenciatura.	PORCENTAJE	REGULAR	0	0
PROPOSITO	2 Licenciatura	LIP Porcentaje de eficiencia terminal por cohorte generacional de nivel Licenciatura.	PORCENTAJE	ASCENDENTE	0	0
COMPONENTE	1 Programas educativos de nivel Licenciatura actualizados y acreditados.	LI089 Número de programas educativos evaluables de nivel Licenciatura con acreditación y/o reconocimiento internacional.	Programas educativos	ASCENDENTE	11	11
ACTIVIDAD	1 Actualización de planes de estudio y programas de materia de nivel Licenciatura.	LI001 Porcentaje de diseño o rediseño de planes de estudio de nivel Licenciatura.	PORCENTAJE	REGULAR	0	0
ACTIVIDAD	2 Planeación académica para el desarrollo del proceso de enseñanza-aprendizaje de nivel Licenciatura.	LIC4 Índice de cumplimiento de planeación académica de nivel Licenciatura.	PORCENTAJE	ASCENDENTE	100	97.26
ACTIVIDAD	3 Coordinación de las actividades de trabajo colegiado de academia de nivel Licenciatura.	LI023 Porcentaje de academias de nivel Licenciatura que entregaron su informe de actividades.	PORCENTAJE	REGULAR	0	0
ACTIVIDAD	4 Elaboración de estudios de seguimiento de egresados de nivel Licenciatura.	LI113 Porcentaje de satisfacción de los egresados de nivel Licenciatura y sus empleadores, con la formación profesional de nivel Licenciatura recibida.	PORCENTAJE	REGULAR	0	0
ACTIVIDAD	5 Evaluación y/o acreditación de los programas educativos de nivel Licenciatura.	LI005 Porcentaje de programas educativos evaluables de nivel Licenciatura acreditados y/o reconocidos por su calidad por organismos avalados por la Secretaría de Educación Pública.	PORCENTAJE	ASCENDENTE	100	100
COMPONENTE	2 Demanda educativa de nivel Licenciatura atendida.	LIF Porcentaje cobertura real de estudiantes de nivel Licenciatura.	PORCENTAJE	REGULAR	0	0

Trimestre 1 - 2026

ACTIVIDAD	1 Inscripción de estudiantes de nivel Licenciatura.	LI024 Porcentaje de estudiantes de nuevo ingreso de nivel Licenciatura.	PORCENTAJE	REGULAR	0	0
ACTIVIDAD	2 Difusión de la oferta educativa de nivel Licenciatura.	LI120 Tasa de variación de lugares ofertados de nivel Licenciatura.	PORCENTAJE	ASCENDENTE	0	0
COMPONENTE	3 Egresados por cohorte generacional de nivel Licenciatura que reciben su título profesional.	IND0003 Porcentaje de titulación por cohorte generacional de nivel Licenciatura.	PORCENTAJE	ASCENDENTE	0	0
ACTIVIDAD	1 Impartición de las materias de nivel Licenciatura.	LI112 Porcentaje de estudiantes regulares de nivel Licenciatura.	PORCENTAJE	ASCENDENTE	84.9	84.98
ACTIVIDAD	2 Verificación del cumplimiento de los requisitos de titulación de nivel Licenciatura.	LI107 Porcentaje de estudiantes de nivel Licenciatura con requisitos de titulación cubiertos.	PORCENTAJE	ASCENDENTE	0	0
ACTIVIDAD	3 Gestión de apoyo académico para los estudiantes de nivel Licenciatura.	IND0022 Porcentaje de estudiantes de nivel Licenciatura que realizan actividades físicas o deportivas extracurriculares.	PORCENTAJE	ASCENDENTE	28.57	23.32
ACTIVIDAD	3 Gestión de apoyo académico para los estudiantes de nivel Licenciatura.	LI111 Porcentaje de estudiantes de nivel Licenciatura que utilizan los servicios académicos y administrativos.	PORCENTAJE	ASCENDENTE	100	100
ACTIVIDAD	4 Gestión de apoyo administrativo para los estudiantes de nivel Licenciatura.	LI111 Porcentaje de estudiantes de nivel Licenciatura que utilizan los servicios académicos y administrativos.	PORCENTAJE	ASCENDENTE	100	100
ACTIVIDAD	5 Expedición de documentos académicos de nivel Licenciatura.	LI060 Porcentaje de expedición de títulos de nivel Licenciatura.	PORCENTAJE	REGULAR	97.67	97.67
ACTIVIDAD	6 Coordinación de examen de egreso (EGEL, EXANI III y EGAL-EIN).	LI083 Porcentaje de estudiantes de nivel Licenciatura que aplicaron examen de egreso.	PORCENTAJE	REGULAR	94.98	93.93





## **POSGRADO**

El programa de Posgrado, contribuye a garantizar el derecho a la educación mediante el aseguramiento de la cobertura y la conclusión de los estudios en tiempo y forma de los estudiantes de este nivel educativo. A través de este programa se pretende ofertar programas educativos de posgrado que respondan a las necesidades educativas, con un alto nivel de calidad respaldada en el reconocimiento de éstos por organismos y/o padrones de excelencia y con elementos de flexibilidad que permitan atender distintas necesidades de formación de los profesionales que participan en ellos.

Los resultados del Pp se detallan de manera precisa en el siguiente apartado:



Trimestre 1 - 2026

DATOS DE IDENTIFICACIÓN DE LOS PROGRAMAS PRESUPUESTARIOS		
Ramo Federal	Clasificación Administrativa	Clasificación Programática
11 EDUCACION PUBLICA	Organos Autónomos*	U Otros Subsidios

ALINEACIÓN AL PLAN NACIONAL DE DESARROLLO 2025-2030 (PND)	
Eje	Objetivo
2-Desarrollo con bienestar y humanismo.	2.2-2.3 Garantizar el ejercicio pleno del derecho a una educación inclusiva y equitativa para niñas, niños, adolescentes, jóvenes y personas adultas, promoviendo una formación humanista, científica, intercultural, plurilingüe e integral que mejore el bienestar de la población e impulse el desarrollo del país.

ALINEACIÓN AL PROGRAMA ESTATAL DE DESARROLLO 2022-2027		
Eje	Programa	Objetivo
2. Estado Humano e Incluyente.	2.3 Impulso a la Educación Media Superior.	2.3.1 Cobertura y Permanencia en Educación Media Superior.

ALINEACIÓN AL PROGRAMA SECTORIAL ESTATAL DE DESARROLLO 2022-2027			
Sector	Eje	Programa	Objetivo
II. Social.	2. Estado Humano e Incluyente. sectorial	-- del programa sectorial	--

**PROGRAMA PRESUPUESTARIO**

Nombre: 3 Posgrado

Clasificación Funcional:	Finalidad: 2-DESARROLLO SOCIAL	Función: 25-EDUCACIÓN	SubFunción: 254-Posgrado	Actividad Institucional: 2541-Docencia
--------------------------	--------------------------------	-----------------------	--------------------------	--

**OBJETIVOS INDICADORES**

NIVEL	OBJETIVOS	INDICADORES				
		Denominación	Unidad de medida	Comportamiento	Meta	Alcanzado
FIN	3 Contribuir al ejercicio del derecho a la educación mediante la cobertura de los estudiantes de nivel Posgrado.	POF Porcentaje de cobertura real de nivel Posgrado.	PORCENTAJE	ASCENDENTE	0	0
PROPOSITO	3 Posgrado	IND0038 Porcentaje de proyectos de investigación que incorporan estudiantes de nivel Licenciatura.	PORCENTAJE	ASCENDENTE	20.09	20.09
COMPONENTE	1 Programas educativos de nivel Posgrado actualizados y acreditados.	DO005 Porcentaje de programas educativos de nivel Doctorado de Agenda Pública reconocidos en el Sistema Nacional de Posgrado.	PORCENTAJE	ASCENDENTE	0	0
ACTIVIDAD	1 Actualización de planes de estudio y programas de materia de nivel Posgrado.	PO077 Índice de cumplimiento del diseño o rediseño de planes de estudio y programas de materia de nivel Posgrado.	PORCENTAJE	ASCENDENTE	0	0
ACTIVIDAD	1 Actualización de planes de estudio y programas de materia de nivel Posgrado.	PO077 Índice de cumplimiento del diseño o rediseño de planes de estudio y programas de materia de nivel Posgrado.	PORCENTAJE	ASCENDENTE	0	0
ACTIVIDAD	1 Actualización de planes de estudio y programas de materia de nivel Posgrado.	PO077 Índice de cumplimiento del diseño o rediseño de planes de estudio y programas de materia de nivel Posgrado.	PORCENTAJE	ASCENDENTE	0	0
ACTIVIDAD	2 Planeación académica para el proceso de enseñanza-aprendizaje de nivel Posgrado.	PO036 Porcentaje de materias curriculares de nivel Posgrado en línea ofertadas.	PORCENTAJE	REGULAR	0	0
ACTIVIDAD	2 Planeación académica para el proceso de enseñanza-aprendizaje de nivel Posgrado.	PO036 Porcentaje de materias curriculares de nivel Posgrado en línea ofertadas.	PORCENTAJE	REGULAR	0	0
ACTIVIDAD	2 Planeación académica para el proceso de enseñanza-aprendizaje de nivel Posgrado.	PO036 Porcentaje de materias curriculares de nivel Posgrado en línea ofertadas.	PORCENTAJE	REGULAR	0	0





**UNIVERSIDAD AUTÓNOMA DE AGUASCALIENTES**  
**SEGUIMIENTO A LOS INDICADORES DE RESULTADOS DE**  
**LOS PROGRAMAS PRESUPUESTARIOS**

Trimestre 1 - 2026

ACTIVIDAD	3 Coordinación de las actividades de trabajo colegiado de nivel Posgrado.	IND0072 Porcentaje de cumplimiento de los planes de mejora del nivel Posgrado.	PORCENTAJE	ASCENDENTE	0	0
ACTIVIDAD	3 Coordinación de las actividades de trabajo colegiado de nivel Posgrado.	IND0072 Porcentaje de cumplimiento de los planes de mejora del nivel Posgrado.	PORCENTAJE	ASCENDENTE	0	0
ACTIVIDAD	3 Coordinación de las actividades de trabajo colegiado de nivel Posgrado.	IND0072 Porcentaje de cumplimiento de los planes de mejora del nivel Posgrado.	PORCENTAJE	ASCENDENTE	0	0
ACTIVIDAD	3 Coordinación de las actividades de trabajo colegiado de nivel Posgrado.	PO012 Porcentaje de Consejos Académicos de nivel Posgrado que entregaron su informe de actividades.	PORCENTAJE	REGULAR	0	0
ACTIVIDAD	3 Coordinación de las actividades de trabajo colegiado de nivel Posgrado.	PO012 Porcentaje de Consejos Académicos de nivel Posgrado que entregaron su informe de actividades.	PORCENTAJE	REGULAR	0	0
ACTIVIDAD	3 Coordinación de las actividades de trabajo colegiado de nivel Posgrado.	PO012 Porcentaje de Consejos Académicos de nivel Posgrado que entregaron su informe de actividades.	PORCENTAJE	REGULAR	0	0
ACTIVIDAD	4 Evaluación y/o acreditación de los programas educativos de nivel Posgrado.	DO003 Porcentaje de programas educativos de nivel Doctorado de Agenda Pública acreditados internacionalmente.	PORCENTAJE	ASCENDENTE	0	0
ACTIVIDAD	4 Evaluación y/o acreditación de los programas educativos de nivel Posgrado.	DO003 Porcentaje de programas educativos de nivel Doctorado de Agenda Pública acreditados internacionalmente.	PORCENTAJE	ASCENDENTE	0	0
ACTIVIDAD	4 Evaluación y/o acreditación de los programas educativos de nivel Posgrado.	DO003 Porcentaje de programas educativos de nivel Doctorado de Agenda Pública acreditados internacionalmente.	PORCENTAJE	ASCENDENTE	0	0
ACTIVIDAD	4 Evaluación y/o acreditación de los programas educativos de nivel Posgrado.	ES002 Porcentaje de programas educativos de nivel Especialidad de Agenda Pública acreditados internacionalmente.	PORCENTAJE	ASCENDENTE	0	0
ACTIVIDAD	4 Evaluación y/o acreditación de los programas educativos de nivel Posgrado.	ES002 Porcentaje de programas educativos de nivel Especialidad de Agenda Pública acreditados internacionalmente.	PORCENTAJE	ASCENDENTE	0	0
ACTIVIDAD	4 Evaluación y/o acreditación de los programas educativos de nivel Posgrado.	ES002 Porcentaje de programas educativos de nivel Especialidad de Agenda Pública acreditados internacionalmente.	PORCENTAJE	ASCENDENTE	0	0
ACTIVIDAD	4 Evaluación y/o acreditación de los programas educativos de nivel Posgrado.	MA002 Porcentaje de programas educativos de nivel Maestría de Agenda Pública acreditados internacionalmente.	PORCENTAJE	ASCENDENTE	0	0
ACTIVIDAD	4 Evaluación y/o acreditación de los programas educativos de nivel Posgrado.	MA002 Porcentaje de programas educativos de nivel Maestría de Agenda Pública acreditados internacionalmente.	PORCENTAJE	ASCENDENTE	0	0
ACTIVIDAD	4 Evaluación y/o acreditación de los programas educativos de nivel Posgrado.	MA002 Porcentaje de programas educativos de nivel Maestría de Agenda Pública acreditados internacionalmente.	PORCENTAJE	ASCENDENTE	0	0
ACTIVIDAD	4 Evaluación y/o acreditación de los programas educativos de nivel Posgrado.	PO086 Porcentaje de programas educativos de nivel Posgrado de Agenda Pública acreditados internacionalmente.	PORCENTAJE	ASCENDENTE	0	0
ACTIVIDAD	4 Evaluación y/o acreditación de los programas educativos de nivel Posgrado.	PO086 Porcentaje de programas educativos de nivel Posgrado de Agenda Pública acreditados internacionalmente.	PORCENTAJE	ASCENDENTE	0	0



**UNIVERSIDAD AUTÓNOMA DE AGUASCALIENTES**  
**SEGUIMIENTO A LOS INDICADORES DE RESULTADOS DE**  
**LOS PROGRAMAS PRESUPUESTARIOS**

Trimestre 1 - 2026

ACTIVIDAD	INDICADOR	UNIDAD DE MEDIDA	TIPO DE INDICADOR	VALOR OBJETIVO	VALOR REALIZADO
	internacionalmente.				
ACTIVIDAD 4 Evaluación y/o acreditación de los programas educativos de nivel Posgrado.	PO086 Porcentaje de programas educativos de nivel Posgrado de Agenda Pública acreditados internacionalmente.	PORCENTAJE	ASCENDENTE	0	0
ACTIVIDAD 5 Elaboración del informe de resultados del seguimiento de egresados de nivel Posgrado.	POC2 Porcentaje de cumplimiento del Informe de Resultados del seguimiento de egresados de nivel Posgrado.	PORCENTAJE	ASCENDENTE	100	100
ACTIVIDAD 5 Elaboración del informe de resultados del seguimiento de egresados de nivel Posgrado.	POC2 Porcentaje de cumplimiento del Informe de Resultados del seguimiento de egresados de nivel Posgrado.	PORCENTAJE	ASCENDENTE	100	100
ACTIVIDAD 5 Elaboración del informe de resultados del seguimiento de egresados de nivel Posgrado.	POC2 Porcentaje de cumplimiento del Informe de Resultados del seguimiento de egresados de nivel Posgrado.	PORCENTAJE	ASCENDENTE	100	100
ACTIVIDAD 1 Actualización de planes de estudio y programas de materia de nivel Posgrado.	PO077 Índice de cumplimiento del diseño o rediseño de planes de estudio y programas de materia de nivel Posgrado.	PORCENTAJE	ASCENDENTE	0	0
ACTIVIDAD 1 Actualización de planes de estudio y programas de materia de nivel Posgrado.	PO077 Índice de cumplimiento del diseño o rediseño de planes de estudio y programas de materia de nivel Posgrado.	PORCENTAJE	ASCENDENTE	0	0
ACTIVIDAD 1 Actualización de planes de estudio y programas de materia de nivel Posgrado.	PO077 Índice de cumplimiento del diseño o rediseño de planes de estudio y programas de materia de nivel Posgrado.	PORCENTAJE	ASCENDENTE	0	0
ACTIVIDAD 2 Planeación académica para el proceso de enseñanza-aprendizaje de nivel Posgrado.	PO036 Porcentaje de materias curriculares de nivel Posgrado en línea ofertadas.	PORCENTAJE	REGULAR	0	0
ACTIVIDAD 2 Planeación académica para el proceso de enseñanza-aprendizaje de nivel Posgrado.	PO036 Porcentaje de materias curriculares de nivel Posgrado en línea ofertadas.	PORCENTAJE	REGULAR	0	0
ACTIVIDAD 2 Planeación académica para el proceso de enseñanza-aprendizaje de nivel Posgrado.	PO036 Porcentaje de materias curriculares de nivel Posgrado en línea ofertadas.	PORCENTAJE	REGULAR	0	0
ACTIVIDAD 3 Coordinación de las actividades de trabajo colegiado de nivel Posgrado.	IND0072 Porcentaje de cumplimiento de los planes de mejora del nivel Posgrado.	PORCENTAJE	ASCENDENTE	0	0
ACTIVIDAD 3 Coordinación de las actividades de trabajo colegiado de nivel Posgrado.	IND0072 Porcentaje de cumplimiento de los planes de mejora del nivel Posgrado.	PORCENTAJE	ASCENDENTE	0	0
ACTIVIDAD 3 Coordinación de las actividades de trabajo colegiado de nivel Posgrado.	IND0072 Porcentaje de cumplimiento de los planes de mejora del nivel Posgrado.	PORCENTAJE	ASCENDENTE	0	0
ACTIVIDAD 3 Coordinación de las actividades de trabajo colegiado de nivel Posgrado.	PO012 Porcentaje de Consejos Académicos de nivel Posgrado que entregaron su informe de actividades.	PORCENTAJE	REGULAR	0	0
ACTIVIDAD 3 Coordinación de las actividades de trabajo colegiado de nivel Posgrado.	PO012 Porcentaje de Consejos Académicos de nivel Posgrado que entregaron su informe de actividades.	PORCENTAJE	REGULAR	0	0
ACTIVIDAD 3 Coordinación de las actividades de trabajo colegiado de nivel Posgrado.	PO012 Porcentaje de Consejos Académicos de nivel Posgrado que entregaron su informe de actividades.	PORCENTAJE	REGULAR	0	0
ACTIVIDAD 4 Evaluación y/o acreditación de los programas educativos de nivel Posgrado.	DO003 Porcentaje de programas educativos de nivel Doctorado de Agenda Pública acreditados internacionalmente.	PORCENTAJE	ASCENDENTE	0	0





Trimestre 1 - 2026

ACTIVIDAD	4 Evaluación y/o acreditación de los programas educativos de nivel Posgrado.	DO003 Porcentaje de programas educativos de nivel Doctorado de Agenda Pública acreditados internacionalmente.	PORCENTAJE	ASCENDENTE	0	0
ACTIVIDAD	4 Evaluación y/o acreditación de los programas educativos de nivel Posgrado.	DO003 Porcentaje de programas educativos de nivel Doctorado de Agenda Pública acreditados internacionalmente.	PORCENTAJE	ASCENDENTE	0	0
ACTIVIDAD	4 Evaluación y/o acreditación de los programas educativos de nivel Posgrado.	ES002 Porcentaje de programas educativos de nivel Especialidad de Agenda Pública acreditados internacionalmente.	PORCENTAJE	ASCENDENTE	0	0
ACTIVIDAD	4 Evaluación y/o acreditación de los programas educativos de nivel Posgrado.	ES002 Porcentaje de programas educativos de nivel Especialidad de Agenda Pública acreditados internacionalmente.	PORCENTAJE	ASCENDENTE	0	0
ACTIVIDAD	4 Evaluación y/o acreditación de los programas educativos de nivel Posgrado.	ES002 Porcentaje de programas educativos de nivel Especialidad de Agenda Pública acreditados internacionalmente.	PORCENTAJE	ASCENDENTE	0	0
ACTIVIDAD	4 Evaluación y/o acreditación de los programas educativos de nivel Posgrado.	MA002 Porcentaje de programas educativos de nivel Maestría de Agenda Pública acreditados internacionalmente.	PORCENTAJE	ASCENDENTE	0	0
ACTIVIDAD	4 Evaluación y/o acreditación de los programas educativos de nivel Posgrado.	MA002 Porcentaje de programas educativos de nivel Maestría de Agenda Pública acreditados internacionalmente.	PORCENTAJE	ASCENDENTE	0	0
ACTIVIDAD	4 Evaluación y/o acreditación de los programas educativos de nivel Posgrado.	MA002 Porcentaje de programas educativos de nivel Maestría de Agenda Pública acreditados internacionalmente.	PORCENTAJE	ASCENDENTE	0	0
ACTIVIDAD	4 Evaluación y/o acreditación de los programas educativos de nivel Posgrado.	PO086 Porcentaje de programas educativos de nivel Posgrado de Agenda Pública acreditados internacionalmente.	PORCENTAJE	ASCENDENTE	0	0
ACTIVIDAD	4 Evaluación y/o acreditación de los programas educativos de nivel Posgrado.	PO086 Porcentaje de programas educativos de nivel Posgrado de Agenda Pública acreditados internacionalmente.	PORCENTAJE	ASCENDENTE	0	0
ACTIVIDAD	4 Evaluación y/o acreditación de los programas educativos de nivel Posgrado.	PO086 Porcentaje de programas educativos de nivel Posgrado de Agenda Pública acreditados internacionalmente.	PORCENTAJE	ASCENDENTE	0	0
ACTIVIDAD	5 Elaboración del informe de resultados del seguimiento de egresados de nivel Posgrado.	POC2 Porcentaje de cumplimiento del Informe de Resultados del seguimiento de egresados de nivel Posgrado.	PORCENTAJE	ASCENDENTE	100	100
ACTIVIDAD	5 Elaboración del informe de resultados del seguimiento de egresados de nivel Posgrado.	POC2 Porcentaje de cumplimiento del Informe de Resultados del seguimiento de egresados de nivel Posgrado.	PORCENTAJE	ASCENDENTE	100	100
ACTIVIDAD	5 Elaboración del informe de resultados del seguimiento de egresados de nivel Posgrado.	POC2 Porcentaje de cumplimiento del Informe de Resultados del seguimiento de egresados de nivel Posgrado.	PORCENTAJE	ASCENDENTE	100	100
ACTIVIDAD	1 Actualización de planes de estudio y programas de materia de nivel Posgrado.	PO077 Índice de cumplimiento del diseño o rediseño de planes de estudio y programas de materia de nivel Posgrado.	PORCENTAJE	ASCENDENTE	0	0
ACTIVIDAD	1 Actualización de planes de estudio y programas de materia de nivel Posgrado.	PO077 Índice de cumplimiento del diseño o rediseño de planes de estudio y programas de materia de nivel Posgrado.	PORCENTAJE	ASCENDENTE	0	0




**Trimestre 1 - 2026**

ACTIVIDAD	1 Actualización de planes de estudio y programas de materia de nivel Posgrado.	PO077 Índice de cumplimiento del diseño o rediseño de planes de estudio y programas de materia de nivel Posgrado.	PORCENTAJE	ASCENDENTE	0	
ACTIVIDAD	2 Planeación académica para el proceso de enseñanza-aprendizaje de nivel Posgrado.	PO036 Porcentaje de materias acumulares de nivel Posgrado en línea ofertadas.	PORCENTAJE	REGULAR	0	
ACTIVIDAD	2 Planeación académica para el proceso de enseñanza-aprendizaje de nivel Posgrado.	PO036 Porcentaje de materias acumulares de nivel Posgrado en línea ofertadas.	PORCENTAJE	REGULAR	0	
ACTIVIDAD	2 Planeación académica para el proceso de enseñanza-aprendizaje de nivel Posgrado.	PO036 Porcentaje de materias acumulares de nivel Posgrado en línea ofertadas.	PORCENTAJE	REGULAR	0	
ACTIVIDAD	3 Coordinación de las actividades de trabajo colegiado de nivel Posgrado.	IND0072 Porcentaje de cumplimiento de los planes de mejora del nivel Posgrado.	PORCENTAJE	ASCENDENTE	0	
ACTIVIDAD	3 Coordinación de las actividades de trabajo colegiado de nivel Posgrado.	IND0072 Porcentaje de cumplimiento de los planes de mejora del nivel Posgrado.	PORCENTAJE	ASCENDENTE	0	
ACTIVIDAD	3 Coordinación de las actividades de trabajo colegiado de nivel Posgrado.	IND0072 Porcentaje de cumplimiento de los planes de mejora del nivel Posgrado.	PORCENTAJE	ASCENDENTE	0	
ACTIVIDAD	3 Coordinación de las actividades de trabajo colegiado de nivel Posgrado.	PO012 Porcentaje de Consejos Académicos de nivel Posgrado que entregaron su informe de actividades.	PORCENTAJE	REGULAR	0	
ACTIVIDAD	3 Coordinación de las actividades de trabajo colegiado de nivel Posgrado.	PO012 Porcentaje de Consejos Académicos de nivel Posgrado que entregaron su informe de actividades.	PORCENTAJE	REGULAR	0	
ACTIVIDAD	3 Coordinación de las actividades de trabajo colegiado de nivel Posgrado.	PO012 Porcentaje de Consejos Académicos de nivel Posgrado que entregaron su informe de actividades.	PORCENTAJE	REGULAR	0	
ACTIVIDAD	4 Evaluación y/o acreditación de los programas educativos de nivel Posgrado.	DO003 Porcentaje de programas educativos de nivel Doctorado de Agenda Pública acreditados internacionalmente.	PORCENTAJE	ASCENDENTE	0	
ACTIVIDAD	4 Evaluación y/o acreditación de los programas educativos de nivel Posgrado.	DO003 Porcentaje de programas educativos de nivel Doctorado de Agenda Pública acreditados internacionalmente.	PORCENTAJE	ASCENDENTE	0	
ACTIVIDAD	4 Evaluación y/o acreditación de los programas educativos de nivel Posgrado.	DO003 Porcentaje de programas educativos de nivel Doctorado de Agenda Pública acreditados internacionalmente.	PORCENTAJE	ASCENDENTE	0	
ACTIVIDAD	4 Evaluación y/o acreditación de los programas educativos de nivel Posgrado.	ES002 Porcentaje de programas educativos de nivel Especialidad de Agenda Pública acreditados internacionalmente.	PORCENTAJE	ASCENDENTE	0	
ACTIVIDAD	4 Evaluación y/o acreditación de los programas educativos de nivel Posgrado.	ES002 Porcentaje de programas educativos de nivel Especialidad de Agenda Pública acreditados internacionalmente.	PORCENTAJE	ASCENDENTE	0	
ACTIVIDAD	4 Evaluación y/o acreditación de los programas educativos de nivel Posgrado.	ES002 Porcentaje de programas educativos de nivel Especialidad de Agenda Pública acreditados internacionalmente.	PORCENTAJE	ASCENDENTE	0	
ACTIVIDAD	4 Evaluación y/o acreditación de los programas educativos de nivel Posgrado.	MA002 Porcentaje de programas educativos de nivel Maestría de Agenda Pública acreditados internacionalmente.	PORCENTAJE	ASCENDENTE	0	





**UNIVERSIDAD AUTÓNOMA DE AGUASCALIENTES  
SEGUIMIENTO A LOS INDICADORES DE RESULTADOS DE  
LOS PROGRAMAS PRESUPUESTARIOS**

Página: 6 de 12

Fecha : 03-jun-2026

GXRSPPE

Trimestre 1 - 2026

ACTIVIDAD	4 Evaluación y/o acreditación de los programas educativos de nivel Posgrado.	MA002 Porcentaje de programas educativos de nivel Maestría de Agenda Pública acreditados internacionalmente.	PORCENTAJE	ASCENDENTE	0	0
ACTIVIDAD	4 Evaluación y/o acreditación de los programas educativos de nivel Posgrado.	MA002 Porcentaje de programas educativos de nivel Maestría de Agenda Pública acreditados internacionalmente.	PORCENTAJE	ASCENDENTE	0	0
ACTIVIDAD	4 Evaluación y/o acreditación de los programas educativos de nivel Posgrado.	PO086 Porcentaje de programas educativos de nivel Posgrado de Agenda Pública acreditados internacionalmente.	PORCENTAJE	ASCENDENTE	0	0
ACTIVIDAD	4 Evaluación y/o acreditación de los programas educativos de nivel Posgrado.	PO086 Porcentaje de programas educativos de nivel Posgrado de Agenda Pública acreditados internacionalmente.	PORCENTAJE	ASCENDENTE	0	0
ACTIVIDAD	4 Evaluación y/o acreditación de los programas educativos de nivel Posgrado.	PO086 Porcentaje de programas educativos de nivel Posgrado de Agenda Pública acreditados internacionalmente.	PORCENTAJE	ASCENDENTE	0	0
ACTIVIDAD	5 Elaboración del informe de resultados del seguimiento de egresados de nivel Posgrado.	POC2 Porcentaje de cumplimiento del Informe de Resultados del seguimiento de egresados de nivel Posgrado.	PORCENTAJE	ASCENDENTE	100	100
ACTIVIDAD	5 Elaboración del informe de resultados del seguimiento de egresados de nivel Posgrado.	POC2 Porcentaje de cumplimiento del Informe de Resultados del seguimiento de egresados de nivel Posgrado.	PORCENTAJE	ASCENDENTE	100	100
ACTIVIDAD	5 Elaboración del informe de resultados del seguimiento de egresados de nivel Posgrado.	POC2 Porcentaje de cumplimiento del Informe de Resultados del seguimiento de egresados de nivel Posgrado.	PORCENTAJE	ASCENDENTE	100	100
ACTIVIDAD	1 Actualización de planes de estudio y programas de materia de nivel Posgrado.	PO077 Índice de cumplimiento del diseño o rediseño de planes de estudio y programas de materia de nivel Posgrado.	PORCENTAJE	ASCENDENTE	0	0
ACTIVIDAD	1 Actualización de planes de estudio y programas de materia de nivel Posgrado.	PO077 Índice de cumplimiento del diseño o rediseño de planes de estudio y programas de materia de nivel Posgrado.	PORCENTAJE	ASCENDENTE	0	0
ACTIVIDAD	1 Actualización de planes de estudio y programas de materia de nivel Posgrado.	PO077 Índice de cumplimiento del diseño o rediseño de planes de estudio y programas de materia de nivel Posgrado.	PORCENTAJE	ASCENDENTE	0	0
ACTIVIDAD	2 Planeación académica para el proceso de enseñanza-aprendizaje de nivel Posgrado.	PO036 Porcentaje de materias acumulares de nivel Posgrado en línea ofertadas.	PORCENTAJE	REGULAR	0	0
ACTIVIDAD	2 Planeación académica para el proceso de enseñanza-aprendizaje de nivel Posgrado.	PO036 Porcentaje de materias acumulares de nivel Posgrado en línea ofertadas.	PORCENTAJE	REGULAR	0	0
ACTIVIDAD	2 Planeación académica para el proceso de enseñanza-aprendizaje de nivel Posgrado.	PO036 Porcentaje de materias acumulares de nivel Posgrado en línea ofertadas.	PORCENTAJE	REGULAR	0	0
ACTIVIDAD	3 Coordinación de las actividades de trabajo colegiado de nivel Posgrado.	IND0072 Porcentaje de cumplimiento de los planes de mejora del nivel Posgrado.	PORCENTAJE	ASCENDENTE	0	0
ACTIVIDAD	3 Coordinación de las actividades de trabajo colegiado de nivel Posgrado.	IND0072 Porcentaje de cumplimiento de los planes de mejora del nivel Posgrado.	PORCENTAJE	ASCENDENTE	0	0
ACTIVIDAD	3 Coordinación de las actividades de trabajo colegiado de nivel Posgrado.	IND0072 Porcentaje de cumplimiento de los planes de mejora del nivel Posgrado.	PORCENTAJE	ASCENDENTE	0	0





**UNIVERSIDAD AUTÓNOMA DE AGUASCALIENTES**  
**SEGUIMIENTO A LOS INDICADORES DE RESULTADOS DE**  
**LOS PROGRAMAS PRESUPUESTARIOS**

Trimestre 1 - 2026

ACTIVIDAD	INDICADOR	UNIDAD DE MEDIDA	VALOR OBJETIVO	VALOR REAL	INDICADOR DE DESEMPEÑO	INDICADOR DE RESULTADOS
ACTIVIDAD 3 Coordinación de las actividades de trabajo colegiado de nivel Posgrado.	PO012 Porcentaje de Consejos Académicos de nivel Posgrado que entregaron su informe de actividades.	PORCENTAJE	REGULAR	0	0	0
ACTIVIDAD 3 Coordinación de las actividades de trabajo colegiado de nivel Posgrado.	PO012 Porcentaje de Consejos Académicos de nivel Posgrado que entregaron su informe de actividades.	PORCENTAJE	REGULAR	0	0	0
ACTIVIDAD 3 Coordinación de las actividades de trabajo colegiado de nivel Posgrado.	PO012 Porcentaje de Consejos Académicos de nivel Posgrado que entregaron su informe de actividades.	PORCENTAJE	REGULAR	0	0	0
ACTIVIDAD 4 Evaluación y/o acreditación de los programas educativos de nivel Posgrado.	DO003 Porcentaje de programas educativos de nivel Doctorado de Agenda Pública acreditados internacionalmente.	PORCENTAJE	ASCENDENTE	0	0	0
ACTIVIDAD 4 Evaluación y/o acreditación de los programas educativos de nivel Posgrado.	DO003 Porcentaje de programas educativos de nivel Doctorado de Agenda Pública acreditados internacionalmente.	PORCENTAJE	ASCENDENTE	0	0	0
ACTIVIDAD 4 Evaluación y/o acreditación de los programas educativos de nivel Posgrado.	DO003 Porcentaje de programas educativos de nivel Doctorado de Agenda Pública acreditados internacionalmente.	PORCENTAJE	ASCENDENTE	0	0	0
ACTIVIDAD 4 Evaluación y/o acreditación de los programas educativos de nivel Posgrado.	ES002 Porcentaje de programas educativos de nivel Especialidad de Agenda Pública acreditados internacionalmente.	PORCENTAJE	ASCENDENTE	0	0	0
ACTIVIDAD 4 Evaluación y/o acreditación de los programas educativos de nivel Posgrado.	ES002 Porcentaje de programas educativos de nivel Especialidad de Agenda Pública acreditados internacionalmente.	PORCENTAJE	ASCENDENTE	0	0	0
ACTIVIDAD 4 Evaluación y/o acreditación de los programas educativos de nivel Posgrado.	ES002 Porcentaje de programas educativos de nivel Especialidad de Agenda Pública acreditados internacionalmente.	PORCENTAJE	ASCENDENTE	0	0	0
ACTIVIDAD 4 Evaluación y/o acreditación de los programas educativos de nivel Posgrado.	MA002 Porcentaje de programas educativos de nivel Maestría de Agenda Pública acreditados internacionalmente.	PORCENTAJE	ASCENDENTE	0	0	0
ACTIVIDAD 4 Evaluación y/o acreditación de los programas educativos de nivel Posgrado.	MA002 Porcentaje de programas educativos de nivel Maestría de Agenda Pública acreditados internacionalmente.	PORCENTAJE	ASCENDENTE	0	0	0
ACTIVIDAD 4 Evaluación y/o acreditación de los programas educativos de nivel Posgrado.	MA002 Porcentaje de programas educativos de nivel Maestría de Agenda Pública acreditados internacionalmente.	PORCENTAJE	ASCENDENTE	0	0	0
ACTIVIDAD 4 Evaluación y/o acreditación de los programas educativos de nivel Posgrado.	PO086 Porcentaje de programas educativos de nivel Posgrado de Agenda Pública acreditados internacionalmente.	PORCENTAJE	ASCENDENTE	0	0	0
ACTIVIDAD 4 Evaluación y/o acreditación de los programas educativos de nivel Posgrado.	PO086 Porcentaje de programas educativos de nivel Posgrado de Agenda Pública acreditados internacionalmente.	PORCENTAJE	ASCENDENTE	0	0	0
ACTIVIDAD 4 Evaluación y/o acreditación de los programas educativos de nivel Posgrado.	PO086 Porcentaje de programas educativos de nivel Posgrado de Agenda Pública acreditados internacionalmente.	PORCENTAJE	ASCENDENTE	0	0	0
ACTIVIDAD 5 Elaboración del informe de resultados del seguimiento de egresados de nivel Posgrado.	POC2 Porcentaje de cumplimiento del Informe de Resultados del seguimiento de egresados de nivel Posgrado.	PORCENTAJE	ASCENDENTE	100	100	100




Trimestre 1 - 2026

ACTIVIDAD	DESCRIPCIÓN	INDICADOR	UNIDAD DE MEDIDA	TIPO DE INDICADOR	VALOR OBJETIVO	VALOR REAL
ACTIVIDAD	5 Elaboración del informe de resultados del seguimiento de egresados de nivel Posgrado.	POC2 Porcentaje de cumplimiento del Informe de Resultados del seguimiento de egresados de nivel Posgrado.	PORCENTAJE	ASCENDENTE	100	100
ACTIVIDAD	5 Elaboración del informe de resultados del seguimiento de egresados de nivel Posgrado.	POC2 Porcentaje de cumplimiento del Informe de Resultados del seguimiento de egresados de nivel Posgrado.	PORCENTAJE	ASCENDENTE	100	100
COMPONENTE	2 Demanda educativa de nivel Posgrado atendida.	POF Porcentaje de cobertura real de nivel Posgrado.	PORCENTAJE	ASCENDENTE	0	0
ACTIVIDAD	1 Inscripción de estudiantes de nivel Posgrado.	PO079 Porcentaje de lugares ofertados de nivel Posgrado.	PORCENTAJE	REGULAR	65.85	65.85
ACTIVIDAD	1 Inscripción de estudiantes de nivel Posgrado.	PO079 Porcentaje de lugares ofertados de nivel Posgrado.	PORCENTAJE	REGULAR	65.85	65.85
ACTIVIDAD	1 Inscripción de estudiantes de nivel Posgrado.	PO079 Porcentaje de lugares ofertados de nivel Posgrado.	PORCENTAJE	REGULAR	65.85	65.85
COMPONENTE	3 Egresados por cohorte generacional de nivel Posgrado que reciben su título profesional.	DO002 Porcentaje de titulación por cohorte generacional de nivel Doctorado.	PORCENTAJE	ASCENDENTE	0	0
ACTIVIDAD	1 Impartición de las materias de nivel Posgrado.	PO075 Porcentaje de aprobación de nivel Posgrado.	PORCENTAJE	ASCENDENTE	0	0
ACTIVIDAD	1 Impartición de las materias de nivel Posgrado.	PO075 Porcentaje de aprobación de nivel Posgrado.	PORCENTAJE	ASCENDENTE	0	0
ACTIVIDAD	1 Impartición de las materias de nivel Posgrado.	PO075 Porcentaje de aprobación de nivel Posgrado.	PORCENTAJE	ASCENDENTE	0	0
ACTIVIDAD	2 Gestión de apoyo académico para los estudiantes de nivel Posgrado.	PO076 Porcentaje de estudiantes de nivel Posgrado que utilizan los servicios académicos y administrativos.	PORCENTAJE	ASCENDENTE	100	100
ACTIVIDAD	2 Gestión de apoyo académico para los estudiantes de nivel Posgrado.	PO076 Porcentaje de estudiantes de nivel Posgrado que utilizan los servicios académicos y administrativos.	PORCENTAJE	ASCENDENTE	100	100
ACTIVIDAD	2 Gestión de apoyo académico para los estudiantes de nivel Posgrado.	PO076 Porcentaje de estudiantes de nivel Posgrado que utilizan los servicios académicos y administrativos.	PORCENTAJE	ASCENDENTE	100	100
ACTIVIDAD	3 Gestión de apoyo administrativo para los estudiantes de nivel Posgrado.	PO076 Porcentaje de estudiantes de nivel Posgrado que utilizan los servicios académicos y administrativos.	PORCENTAJE	ASCENDENTE	100	100
ACTIVIDAD	3 Gestión de apoyo administrativo para los estudiantes de nivel Posgrado.	PO076 Porcentaje de estudiantes de nivel Posgrado que utilizan los servicios académicos y administrativos.	PORCENTAJE	ASCENDENTE	100	100
ACTIVIDAD	3 Gestión de apoyo administrativo para los estudiantes de nivel Posgrado.	PO076 Porcentaje de estudiantes de nivel Posgrado que utilizan los servicios académicos y administrativos.	PORCENTAJE	ASCENDENTE	100	100
ACTIVIDAD	4 Expedición de documentos académicos de nivel Posgrado.	PO032 Porcentaje de cumplimiento a expedición de títulos de nivel Posgrado.	PORCENTAJE	REGULAR	100	100
ACTIVIDAD	4 Expedición de documentos académicos de nivel Posgrado.	PO032 Porcentaje de cumplimiento a expedición de títulos de nivel Posgrado.	PORCENTAJE	REGULAR	100	100
ACTIVIDAD	4 Expedición de documentos académicos de nivel Posgrado.	PO032 Porcentaje de cumplimiento a expedición de títulos de nivel Posgrado.	PORCENTAJE	REGULAR	100	100
ACTIVIDAD	1 Impartición de las materias de nivel Posgrado.	PO075 Porcentaje de aprobación de nivel Posgrado.	PORCENTAJE	ASCENDENTE	0	0
ACTIVIDAD	1 Impartición de las materias de nivel Posgrado.	PO075 Porcentaje de aprobación de nivel Posgrado.	PORCENTAJE	ASCENDENTE	0	0
ACTIVIDAD	1 Impartición de las materias de nivel Posgrado.	PO075 Porcentaje de aprobación de nivel Posgrado.	PORCENTAJE	ASCENDENTE	0	0





Trimestre 1 - 2026

ACTIVIDAD	2 Gestión de apoyo académico para los estudiantes de nivel Posgrado.	PO076 Porcentaje de estudiantes de nivel Posgrado que utilizan los servicios académicos y administrativos.	PORCENTAJE	ASCENDENTE	100	100
ACTIVIDAD	2 Gestión de apoyo académico para los estudiantes de nivel Posgrado.	PO076 Porcentaje de estudiantes de nivel Posgrado que utilizan los servicios académicos y administrativos.	PORCENTAJE	ASCENDENTE	100	100
ACTIVIDAD	2 Gestión de apoyo académico para los estudiantes de nivel Posgrado.	PO076 Porcentaje de estudiantes de nivel Posgrado que utilizan los servicios académicos y administrativos.	PORCENTAJE	ASCENDENTE	100	100
ACTIVIDAD	3 Gestión de apoyo administrativo para los estudiantes de nivel Posgrado.	PO076 Porcentaje de estudiantes de nivel Posgrado que utilizan los servicios académicos y administrativos.	PORCENTAJE	ASCENDENTE	100	100
ACTIVIDAD	3 Gestión de apoyo administrativo para los estudiantes de nivel Posgrado.	PO076 Porcentaje de estudiantes de nivel Posgrado que utilizan los servicios académicos y administrativos.	PORCENTAJE	ASCENDENTE	100	100
ACTIVIDAD	3 Gestión de apoyo administrativo para los estudiantes de nivel Posgrado.	PO076 Porcentaje de estudiantes de nivel Posgrado que utilizan los servicios académicos y administrativos.	PORCENTAJE	ASCENDENTE	100	100
ACTIVIDAD	4 Expedición de documentos académicos de nivel Posgrado.	PO032 Porcentaje de cumplimiento a expedición de títulos de nivel Posgrado.	PORCENTAJE	REGULAR	100	100
ACTIVIDAD	4 Expedición de documentos académicos de nivel Posgrado.	PO032 Porcentaje de cumplimiento a expedición de títulos de nivel Posgrado.	PORCENTAJE	REGULAR	100	100
ACTIVIDAD	4 Expedición de documentos académicos de nivel Posgrado.	PO032 Porcentaje de cumplimiento a expedición de títulos de nivel Posgrado.	PORCENTAJE	REGULAR	100	100
ACTIVIDAD	1 Impartición de las materias de nivel Posgrado.	PO075 Porcentaje de aprobación de nivel Posgrado.	PORCENTAJE	ASCENDENTE	0	0
ACTIVIDAD	1 Impartición de las materias de nivel Posgrado.	PO075 Porcentaje de aprobación de nivel Posgrado.	PORCENTAJE	ASCENDENTE	0	0
ACTIVIDAD	1 Impartición de las materias de nivel Posgrado.	PO075 Porcentaje de aprobación de nivel Posgrado.	PORCENTAJE	ASCENDENTE	0	0
ACTIVIDAD	2 Gestión de apoyo académico para los estudiantes de nivel Posgrado.	PO076 Porcentaje de estudiantes de nivel Posgrado que utilizan los servicios académicos y administrativos.	PORCENTAJE	ASCENDENTE	100	100
ACTIVIDAD	2 Gestión de apoyo académico para los estudiantes de nivel Posgrado.	PO076 Porcentaje de estudiantes de nivel Posgrado que utilizan los servicios académicos y administrativos.	PORCENTAJE	ASCENDENTE	100	100
ACTIVIDAD	2 Gestión de apoyo académico para los estudiantes de nivel Posgrado.	PO076 Porcentaje de estudiantes de nivel Posgrado que utilizan los servicios académicos y administrativos.	PORCENTAJE	ASCENDENTE	100	100
ACTIVIDAD	3 Gestión de apoyo administrativo para los estudiantes de nivel Posgrado.	PO076 Porcentaje de estudiantes de nivel Posgrado que utilizan los servicios académicos y administrativos.	PORCENTAJE	ASCENDENTE	100	100
ACTIVIDAD	3 Gestión de apoyo administrativo para los estudiantes de nivel Posgrado.	PO076 Porcentaje de estudiantes de nivel Posgrado que utilizan los servicios académicos y administrativos.	PORCENTAJE	ASCENDENTE	100	100
ACTIVIDAD	3 Gestión de apoyo administrativo para los estudiantes de nivel Posgrado.	PO076 Porcentaje de estudiantes de nivel Posgrado que utilizan los servicios académicos y administrativos.	PORCENTAJE	ASCENDENTE	100	100
ACTIVIDAD	4 Expedición de documentos académicos de nivel Posgrado.	PO032 Porcentaje de cumplimiento a expedición de títulos de nivel Posgrado.	PORCENTAJE	REGULAR	100	100
ACTIVIDAD	4 Expedición de documentos académicos de nivel Posgrado.	PO032 Porcentaje de cumplimiento a expedición de títulos de nivel Posgrado.	PORCENTAJE	REGULAR	100	100
ACTIVIDAD	4 Expedición de documentos académicos de nivel Posgrado.	PO032 Porcentaje de cumplimiento a expedición de títulos de nivel Posgrado.	PORCENTAJE	REGULAR	100	100





Trimestre 1 - 2026

ACTIVIDAD	1 Impartición de las materias de nivel Posgrado.	PO075 Porcentaje de aprobación de nivel Posgrado.	PORCENTAJE	ASCENDENTE	0	0
ACTIVIDAD	1 Impartición de las materias de nivel Posgrado.	PO075 Porcentaje de aprobación de nivel Posgrado.	PORCENTAJE	ASCENDENTE	0	0
ACTIVIDAD	1 Impartición de las materias de nivel Posgrado.	PO075 Porcentaje de aprobación de nivel Posgrado.	PORCENTAJE	ASCENDENTE	0	0
ACTIVIDAD	2 Gestión de apoyo académico para los estudiantes de nivel Posgrado.	PO076 Porcentaje de estudiantes de nivel Posgrado que utilizan los servicios académicos y administrativos.	PORCENTAJE	ASCENDENTE	100	100
ACTIVIDAD	2 Gestión de apoyo académico para los estudiantes de nivel Posgrado.	PO076 Porcentaje de estudiantes de nivel Posgrado que utilizan los servicios académicos y administrativos.	PORCENTAJE	ASCENDENTE	100	100
ACTIVIDAD	2 Gestión de apoyo académico para los estudiantes de nivel Posgrado.	PO076 Porcentaje de estudiantes de nivel Posgrado que utilizan los servicios académicos y administrativos.	PORCENTAJE	ASCENDENTE	100	100
ACTIVIDAD	3 Gestión de apoyo administrativo para los estudiantes de nivel Posgrado.	PO076 Porcentaje de estudiantes de nivel Posgrado que utilizan los servicios académicos y administrativos.	PORCENTAJE	ASCENDENTE	100	100
ACTIVIDAD	3 Gestión de apoyo administrativo para los estudiantes de nivel Posgrado.	PO076 Porcentaje de estudiantes de nivel Posgrado que utilizan los servicios académicos y administrativos.	PORCENTAJE	ASCENDENTE	100	100
ACTIVIDAD	3 Gestión de apoyo administrativo para los estudiantes de nivel Posgrado.	PO076 Porcentaje de estudiantes de nivel Posgrado que utilizan los servicios académicos y administrativos.	PORCENTAJE	ASCENDENTE	100	100
ACTIVIDAD	4 Expedición de documentos académicos de nivel Posgrado.	PO032 Porcentaje de cumplimiento a expedición de títulos de nivel Posgrado.	PORCENTAJE	REGULAR	100	100
ACTIVIDAD	4 Expedición de documentos académicos de nivel Posgrado.	PO032 Porcentaje de cumplimiento a expedición de títulos de nivel Posgrado.	PORCENTAJE	REGULAR	100	100
ACTIVIDAD	4 Expedición de documentos académicos de nivel Posgrado.	PO032 Porcentaje de cumplimiento a expedición de títulos de nivel Posgrado.	PORCENTAJE	REGULAR	100	100
ACTIVIDAD	1 Impartición de las materias de nivel Posgrado.	PO075 Porcentaje de aprobación de nivel Posgrado.	PORCENTAJE	ASCENDENTE	0	0
ACTIVIDAD	1 Impartición de las materias de nivel Posgrado.	PO075 Porcentaje de aprobación de nivel Posgrado.	PORCENTAJE	ASCENDENTE	0	0
ACTIVIDAD	1 Impartición de las materias de nivel Posgrado.	PO075 Porcentaje de aprobación de nivel Posgrado.	PORCENTAJE	ASCENDENTE	0	0
ACTIVIDAD	2 Gestión de apoyo académico para los estudiantes de nivel Posgrado.	PO076 Porcentaje de estudiantes de nivel Posgrado que utilizan los servicios académicos y administrativos.	PORCENTAJE	ASCENDENTE	100	100
ACTIVIDAD	2 Gestión de apoyo académico para los estudiantes de nivel Posgrado.	PO076 Porcentaje de estudiantes de nivel Posgrado que utilizan los servicios académicos y administrativos.	PORCENTAJE	ASCENDENTE	100	100
ACTIVIDAD	2 Gestión de apoyo académico para los estudiantes de nivel Posgrado.	PO076 Porcentaje de estudiantes de nivel Posgrado que utilizan los servicios académicos y administrativos.	PORCENTAJE	ASCENDENTE	100	100
ACTIVIDAD	3 Gestión de apoyo administrativo para los estudiantes de nivel Posgrado.	PO076 Porcentaje de estudiantes de nivel Posgrado que utilizan los servicios académicos y administrativos.	PORCENTAJE	ASCENDENTE	100	100
ACTIVIDAD	3 Gestión de apoyo administrativo para los estudiantes de nivel Posgrado.	PO076 Porcentaje de estudiantes de nivel Posgrado que utilizan los servicios académicos y administrativos.	PORCENTAJE	ASCENDENTE	100	100
ACTIVIDAD	3 Gestión de apoyo administrativo para los estudiantes de nivel Posgrado.	PO076 Porcentaje de estudiantes de nivel Posgrado que utilizan los servicios académicos y administrativos.	PORCENTAJE	ASCENDENTE	100	100




**UNIVERSIDAD AUTÓNOMA DE AGUASCALIENTES  
SEGUIMIENTO A LOS INDICADORES DE RESULTADOS DE  
LOS PROGRAMAS PRESUPUESTARIOS**






Trimestre 1 - 2026

ACTIVIDAD	INDICADOR	UNIDAD DE MEDIDA	VALOR OBJETIVO	VALOR REAL	INDICADOR	VALOR OBJETIVO	VALOR REAL
ACTIVIDAD 4 Expedición de documentos académicos de nivel Posgrado.	PO032 Porcentaje de cumplimiento a expedición de títulos de nivel Posgrado.	PORCENTAJE	REGULAR	100	100	100	100
ACTIVIDAD 4 Expedición de documentos académicos de nivel Posgrado.	PO032 Porcentaje de cumplimiento a expedición de títulos de nivel Posgrado.	PORCENTAJE	REGULAR	100	100	100	100
ACTIVIDAD 4 Expedición de documentos académicos de nivel Posgrado.	PO032 Porcentaje de cumplimiento a expedición de títulos de nivel Posgrado.	PORCENTAJE	REGULAR	100	100	100	100
ACTIVIDAD 1 Impartición de las materias de nivel Posgrado.	PO075 Porcentaje de aprobación de nivel Posgrado.	PORCENTAJE	ASCENDENTE	0	0	0	0
ACTIVIDAD 1 Impartición de las materias de nivel Posgrado.	PO075 Porcentaje de aprobación de nivel Posgrado.	PORCENTAJE	ASCENDENTE	0	0	0	0
ACTIVIDAD 1 Impartición de las materias de nivel Posgrado.	PO075 Porcentaje de aprobación de nivel Posgrado.	PORCENTAJE	ASCENDENTE	0	0	0	0
ACTIVIDAD 2 Gestión de apoyo académico para los estudiantes de nivel Posgrado.	PO076 Porcentaje de estudiantes de nivel Posgrado que utilizan los servicios académicos y administrativos.	PORCENTAJE	ASCENDENTE	100	100	100	100
ACTIVIDAD 2 Gestión de apoyo académico para los estudiantes de nivel Posgrado.	PO076 Porcentaje de estudiantes de nivel Posgrado que utilizan los servicios académicos y administrativos.	PORCENTAJE	ASCENDENTE	100	100	100	100
ACTIVIDAD 2 Gestión de apoyo académico para los estudiantes de nivel Posgrado.	PO076 Porcentaje de estudiantes de nivel Posgrado que utilizan los servicios académicos y administrativos.	PORCENTAJE	ASCENDENTE	100	100	100	100
ACTIVIDAD 3 Gestión de apoyo administrativo para los estudiantes de nivel Posgrado.	PO076 Porcentaje de estudiantes de nivel Posgrado que utilizan los servicios académicos y administrativos.	PORCENTAJE	ASCENDENTE	100	100	100	100
ACTIVIDAD 3 Gestión de apoyo administrativo para los estudiantes de nivel Posgrado.	PO076 Porcentaje de estudiantes de nivel Posgrado que utilizan los servicios académicos y administrativos.	PORCENTAJE	ASCENDENTE	100	100	100	100
ACTIVIDAD 3 Gestión de apoyo administrativo para los estudiantes de nivel Posgrado.	PO076 Porcentaje de estudiantes de nivel Posgrado que utilizan los servicios académicos y administrativos.	PORCENTAJE	ASCENDENTE	100	100	100	100
ACTIVIDAD 4 Expedición de documentos académicos de nivel Posgrado.	PO032 Porcentaje de cumplimiento a expedición de títulos de nivel Posgrado.	PORCENTAJE	REGULAR	100	100	100	100
ACTIVIDAD 4 Expedición de documentos académicos de nivel Posgrado.	PO032 Porcentaje de cumplimiento a expedición de títulos de nivel Posgrado.	PORCENTAJE	REGULAR	100	100	100	100
ACTIVIDAD 4 Expedición de documentos académicos de nivel Posgrado.	PO032 Porcentaje de cumplimiento a expedición de títulos de nivel Posgrado.	PORCENTAJE	REGULAR	100	100	100	100
ACTIVIDAD 1 Impartición de las materias de nivel Posgrado.	PO075 Porcentaje de aprobación de nivel Posgrado.	PORCENTAJE	ASCENDENTE	0	0	0	0
ACTIVIDAD 1 Impartición de las materias de nivel Posgrado.	PO075 Porcentaje de aprobación de nivel Posgrado.	PORCENTAJE	ASCENDENTE	0	0	0	0
ACTIVIDAD 1 Impartición de las materias de nivel Posgrado.	PO075 Porcentaje de aprobación de nivel Posgrado.	PORCENTAJE	ASCENDENTE	0	0	0	0
ACTIVIDAD 2 Gestión de apoyo académico para los estudiantes de nivel Posgrado.	PO076 Porcentaje de estudiantes de nivel Posgrado que utilizan los servicios académicos y administrativos.	PORCENTAJE	ASCENDENTE	100	100	100	100
ACTIVIDAD 2 Gestión de apoyo académico para los estudiantes de nivel Posgrado.	PO076 Porcentaje de estudiantes de nivel Posgrado que utilizan los servicios académicos y administrativos.	PORCENTAJE	ASCENDENTE	100	100	100	100
ACTIVIDAD 2 Gestión de apoyo académico para los estudiantes de nivel Posgrado.	PO076 Porcentaje de estudiantes de nivel Posgrado que utilizan los servicios académicos y administrativos.	PORCENTAJE	ASCENDENTE	100	100	100	100
ACTIVIDAD 3 Gestión de apoyo administrativo para los estudiantes de nivel Posgrado.	PO076 Porcentaje de estudiantes de nivel Posgrado que utilizan los servicios académicos y administrativos.	PORCENTAJE	ASCENDENTE	100	100	100	100





Trimestre 1 - 2026

ACTIVIDAD	3 Gestión de apoyo administrativo para los estudiantes de nivel Posgrado.	PO076 Porcentaje de estudiantes de nivel Posgrado que utilizan los servicios académicos y administrativos.	PORCENTAJE	ASCENDENTE	100	
ACTIVIDAD	3 Gestión de apoyo administrativo para los estudiantes de nivel Posgrado.	PO076 Porcentaje de estudiantes de nivel Posgrado que utilizan los servicios académicos y administrativos.	PORCENTAJE	ASCENDENTE	100	
ACTIVIDAD	4 Expedición de documentos académicos de nivel Posgrado.	PO032 Porcentaje de cumplimiento a expedición de títulos de nivel Posgrado.	PORCENTAJE	REGULAR	100	
ACTIVIDAD	4 Expedición de documentos académicos de nivel Posgrado.	PO032 Porcentaje de cumplimiento a expedición de títulos de nivel Posgrado.	PORCENTAJE	REGULAR	100	
ACTIVIDAD	4 Expedición de documentos académicos de nivel Posgrado.	PO032 Porcentaje de cumplimiento a expedición de títulos de nivel Posgrado.	PORCENTAJE	REGULAR	100	





## INVESTIGACIÓN

El programa de Investigación, contribuye al fortalecimiento de la calidad en la educación superior a través de la generación de investigaciones de impacto regional y nacional, en este sentido, tiene la finalidad de asegurar la pertinencia, el seguimiento y la consolidación de la investigación que se desarrolla en la institución, mediante la generación, gestión y transferencia de conocimientos de las diferentes áreas académicas; además de fortalecer la vinculación de los programas educativos de pregrado y posgrado, así como el involucrar al estudiante en actividades de investigación para la formación de recursos humanos de alto nivel para contribuir con el desarrollo sustentable.

Los resultados del Pp se detallan de manera precisa en el siguiente apartado:



Trimestre 1 - 2026

DATOS DE IDENTIFICACIÓN DE LOS PROGRAMAS PRESUPUESTARIOS		
Ramo Federal	Clasificación Administrativa	Clasificación Programática
11 EDUCACION PUBLICA	Organos Autónomos*	U Otros Subsidios

ALINEACIÓN AL PLAN NACIONAL DE DESARROLLO 2025-2030 (PND)	
Eje	Objetivo
2-Desarrollo con bienestar y humanismo.	2.2-2.3 Garantizar el ejercicio pleno del derecho a una educación inclusiva y equitativa para niñas, niños, adolescentes, jóvenes y personas adultas, promoviendo una formación humanista, científica, intercultural, plurilingüe e integral que mejore el bienestar de la población e impulse el desarrollo del país.

ALINEACIÓN AL PROGRAMA ESTATAL DE DESARROLLO 2022-2027		
Eje	Programa	Objetivo
2. Estado Humano e Incluyente.	2.3 Impulso a la Educación Media Superior.	2.3.1 Cobertura y Permanencia en Educación Media Superior.

ALINEACIÓN AL PROGRAMA SECTORIAL ESTATAL DE DESARROLLO 2022-2027			
Sector	Eje	Programa	Objetivo
II Social.	2. Estado Humano e Incluyente, sectorial	--, del programa sectorial	--

PROGRAMA PRESUPUESTARIO	
Nombre:	4 Investigación




















Clasificación Funcional:	Finalidad: 2-DESARROLLO SOCIAL	Función: 25-EDUCACIÓN	SubFunción: 254-Posgrado	Actividad Institucional: 2542-Investigación
--------------------------	--------------------------------	-----------------------	--------------------------	---

OBJETIVOS INDICADORES						
NIVEL	OBJETIVOS	INDICADORES	INDICADORES			
			Denominación	Unidad de medida	Comportamiento	Meta
FIN	4 Contribuir al fortalecimiento de las capacidades científicas, humanísticas, tecnológicas y de innovación mediante el desarrollo de investigaciones que den solución a las problemáticas locales, regionales, nacionales e internacionales y fortalezcan la docencia.	INF Porcentaje de proyectos de investigación que atienden problemáticas sociales prioritarias.	PORCENTAJE	ASCENDENTE	92.06	92.06
PROPOSITO	4 Investigación	INF Porcentaje de proyectos de investigación que atienden problemáticas sociales prioritarias.	PORCENTAJE	ASCENDENTE	92.06	92.06
COMPONENTE	1 Capacidad de investigación, impacto académico y difusión mejorada.	IN031 Número de artículos promedio indexados internacionalmente por investigador responsable de proyecto.	Artículo	ASCENDENTE	0	0
ACTIVIDAD	1 Diseño, dictaminación y divulgación de proyectos de investigación.	IN001 Porcentaje de cumplimiento de proyectos de investigación aprobados.	PORCENTAJE	ASCENDENTE	0	0
ACTIVIDAD	2 Fortalecimiento de la capacidad académica.	IND0013 Porcentaje de profesores de tiempo completo con Posgrado.	PORCENTAJE	ASCENDENTE	98.97	98.97
ACTIVIDAD	2 Fortalecimiento de la capacidad académica.	IN036 Porcentaje de profesores de tiempo completo con doctorado.	PORCENTAJE	ASCENDENTE	65.89	65.89
ACTIVIDAD	2 Fortalecimiento de la capacidad académica.	IN040 Promedio de productos de investigación de calidad nacionales e internacionales por investigador.	PORCENTAJE	ASCENDENTE	0	0
ACTIVIDAD	3 Gestión de proyectos de investigación.	IND0077 Porcentaje de proyectos de investigación relativos a la equidad de género.	PORCENTAJE	ASCENDENTE	1.4	1.4
ACTIVIDAD	3 Gestión de proyectos de investigación.	IN001 Porcentaje de cumplimiento de proyectos de investigación aprobados.	PORCENTAJE	ASCENDENTE	0	0
ACTIVIDAD	4 Difusión y divulgación de las actividades de investigación científica.	IN039 Porcentaje de asistentes en eventos de difusión y divulgación científica.	PORCENTAJE	ASCENDENTE	0	0
ACTIVIDAD	5 Evaluación de los proyectos de investigación.	IN012 Porcentaje de proyectos de	PORCENTAJE	ASCENDENTE	0	0





UNIVERSIDAD AUTÓNOMA DE AGUASCALIENTES  
SEGUIMIENTO A LOS INDICADORES DE RESULTADOS DE  
LOS PROGRAMAS PRESUPUESTARIOS

		Trimestre 1 - 2026				
		investigación que recibieron la carta de resolución favorable por parte de Comisión Ejecutiva Universitaria (CEU) sobre el informe sustantivo anual.				
ACTIVIDAD	6 Gestión de los servicios de apoyo a la investigación	IN005	Porcentaje de atención a solicitudes del Bioterío para proyectos de investigación.	PORCENTAJE	REGULAR	100 
ACTIVIDAD	1 Diseño, dictaminación y divulgación de proyectos de investigación.	IN001	Porcentaje de cumplimiento de proyectos de investigación aprobados.	PORCENTAJE	ASCENDENTE	0 
ACTIVIDAD	2 Fortalecimiento de la capacidad académica.	IND0013	Porcentaje de profesores de tiempo completo con Posgrado.	PORCENTAJE	ASCENDENTE	98.97 
ACTIVIDAD	2 Fortalecimiento de la capacidad académica.	IN036	Porcentaje de profesores de tiempo completo con doctorado.	PORCENTAJE	ASCENDENTE	65.89 
ACTIVIDAD	2 Fortalecimiento de la capacidad académica.	IN040	Promedio de productos de investigación de calidad nacionales e internacionales por investigador.	PORCENTAJE	ASCENDENTE	0 
ACTIVIDAD	3 Gestión de proyectos de investigación.	IND0077	Porcentaje de proyectos de investigación relativos a la equidad de género.	PORCENTAJE	ASCENDENTE	1.4 
ACTIVIDAD	3 Gestión de proyectos de investigación.	IN001	Porcentaje de cumplimiento de proyectos de investigación aprobados.	PORCENTAJE	ASCENDENTE	0 
ACTIVIDAD	4 Difusión y divulgación de las actividades de investigación científica.	IN039	Porcentaje de asistentes en eventos de difusión y divulgación científica.	PORCENTAJE	ASCENDENTE	0 
ACTIVIDAD	5 Evaluación de los proyectos de investigación.	IN012	Porcentaje de proyectos de investigación que recibieron la carta de resolución favorable por parte de Comisión Ejecutiva Universitaria (CEU) sobre el informe sustantivo anual.	PORCENTAJE	ASCENDENTE	0 
ACTIVIDAD	6 Gestión de los servicios de apoyo a la investigación	IN005	Porcentaje de atención a solicitudes del Bioterío para proyectos de investigación.	PORCENTAJE	REGULAR	100 
ACTIVIDAD	1 Diseño, dictaminación y divulgación de proyectos de investigación.	IN001	Porcentaje de cumplimiento de proyectos de investigación aprobados.	PORCENTAJE	ASCENDENTE	0 
ACTIVIDAD	2 Fortalecimiento de la capacidad académica.	IND0013	Porcentaje de profesores de tiempo completo con Posgrado.	PORCENTAJE	ASCENDENTE	98.97 
ACTIVIDAD	2 Fortalecimiento de la capacidad académica.	IN036	Porcentaje de profesores de tiempo completo con doctorado.	PORCENTAJE	ASCENDENTE	65.89 
ACTIVIDAD	2 Fortalecimiento de la capacidad académica.	IN040	Promedio de productos de investigación de calidad nacionales e internacionales por investigador.	PORCENTAJE	ASCENDENTE	0 
ACTIVIDAD	3 Gestión de proyectos de investigación.	IND0077	Porcentaje de proyectos de investigación relativos a la equidad de género.	PORCENTAJE	ASCENDENTE	1.4 
ACTIVIDAD	3 Gestión de proyectos de investigación.	IN001	Porcentaje de cumplimiento de proyectos de investigación aprobados.	PORCENTAJE	ASCENDENTE	0 
ACTIVIDAD	4 Difusión y divulgación de las actividades de investigación científica.	IN039	Porcentaje de asistentes en eventos de difusión y divulgación científica.	PORCENTAJE	ASCENDENTE	0 
ACTIVIDAD	5 Evaluación de los proyectos de investigación.	IN012	Porcentaje de proyectos de investigación que recibieron la carta de resolución favorable por parte de Comisión Ejecutiva Universitaria (CEU) sobre el informe sustantivo anual.	PORCENTAJE	ASCENDENTE	0 
ACTIVIDAD	6 Gestión de los servicios de apoyo a la investigación	IN005	Porcentaje de atención a solicitudes del Bioterío para proyectos	PORCENTAJE	REGULAR	100 





## VINCULACIÓN, DIFUSIÓN Y EXTENSIÓN

El programa de Vinculación, Difusión y Extensión tiene como propósito fortalecer la relación de la Universidad con los distintos sectores de la sociedad mediante la oferta de servicios, actividades y programas académicos, culturales, científicos, tecnológicos y de educación continua, que permitan transferir el conocimiento generado en la Institución, promover el acceso a la cultura y atender necesidades de desarrollo social, profesional y comunitario.

Los resultados del Pp se detallan de manera precisa en el siguiente apartado:



DATOS DE IDENTIFICACIÓN DE LOS PROGRAMAS PRESUPUESTARIOS		
Ramo Federal	Clasificación Administrativa	Clasificación Programática
11 EDUCACION PUBLICA	Organos Autónomos*	U Otros Subsidios

ALINEACIÓN AL PLAN NACIONAL DE DESARROLLO 2025-2030 (PND)	
Eje	Objetivo

2-Desarrollo con bienestar y humanismo.	2.2-2.3 Garantizar el ejercicio pleno del derecho a una educación inclusiva y equitativa para niñas, niños, adolescentes, jóvenes y personas adultas, promoviendo una formación humanista, científica, intercultural, plurilingüe e integral que mejore el bienestar de la población e impulse el desarrollo del país.
---	--

ALINEACIÓN AL PROGRAMA ESTATAL DE DESARROLLO 2022-2027		
Eje	Programa	Objetivo

2. Estado Humano e Incluyente.	2.3 Impulso a la Educación Media Superior.	2.3.1 Cobertura y Permanencia en Educación Media Superior.
--------------------------------	--	--

ALINEACIÓN AL PROGRAMA SECTORIAL ESTATAL DE DESARROLLO 2022-2027			
Sector	Eje	Programa	Objetivo
II. Social.	2. Estado Humano e Incluyente. sectorial	-, del programa sectorial	-.

PROGRAMA PRESUPUESTARIO	
Nombre:	5 Vinculación, Difusión y Extensión

Clasificación Funcional:	Finalidad: 2-DESARROLLO SOCIAL	Función: 25-EDUCACIÓN	SubFunción: 256-Otros Servicios Educativos y Actividades Inherentes	Actividad Institucional: 2563-Vinculación
--------------------------	--------------------------------	-----------------------	---	---

**OBJETIVOS INDICADORES**

NIVEL	OBJETIVOS	INDICADORES				
		Denominación	Unidad de medida	Comportamiento	Meta	Alcanzado
FIN	5 Contribuir al bienestar social mediante la prestación de bienes y servicios derivados de la docencia, investigación y vinculación que atienden las necesidades de los diferentes sectores de la sociedad.	VI042 Porcentaje de cumplimiento de impactos de bienes y servicios entregados a la comunidad universitaria y a la sociedad en general mediante la vinculación.	PORCENTAJE	ASCENDENTE	100	100
PROPOSITO	5 Vinculación, Difusión y Extensión	VI114 Porcentaje de cumplimiento del Modelo Integral de Vinculación de la Universidad Autónoma de Aguascalientes.	PORCENTAJE	ASCENDENTE	79.49	78.82
COMPONENTE	1 Generación de servicios derivados de la docencia e investigación entregados a la comunidad universitaria y a la sociedad en general.	IND0052 Porcentaje de cumplimiento de usuarios beneficiados por programas de vinculación.	Usuarios	ASCENDENTE	1963	2055
ACTIVIDAD	1 Gestión administrativa para el fortalecimiento de competencias profesionales a partir de la prestación de los servicios universitarios.	VI096 Porcentaje de usuarios atendidos por los servicios socioasistenciales o profesionales.	PORCENTAJE	REGULAR	100	102.49
COMPONENTE	2 Generación de bienes derivados de la docencia e investigación entregados a la comunidad universitaria y a la sociedad en general.	VI042 Porcentaje de cumplimiento de impactos de bienes y servicios entregados a la comunidad universitaria y a la sociedad en general mediante la vinculación.	PORCENTAJE	ASCENDENTE	100	100
ACTIVIDAD	1 Realización de servicios profesionales.	GE392 Tasa de variación de recursos financieros propios captados por la comercialización de productos y servicios generados por la institución.	PORCENTAJE	ASCENDENTE	38.7	38.7
ACTIVIDAD	2 Gestión de patentes, derechos de propiedad intelectual, proyectos y convenios.	VI090 Porcentaje de usuarios atendidos por la Oficina de Transferencia de Tecnología con respecto a lo programado.	PORCENTAJE	ASCENDENTE	100	100
ACTIVIDAD	2 Gestión de patentes, derechos de propiedad intelectual, proyectos y convenios.	VI097 Porcentaje de cumplimiento de acciones de transferencia de tecnología.	PORCENTAJE	REGULAR	100	100





Trimestre 1 - 2026

ACTIVIDAD	4 Realización de actividades de vinculación.	VI112 Porcentaje de cumplimiento de usuarios beneficiados por las actividades de proyectos estratégicos de vinculación.	Usuarios	ASCENDENTE	100	102.76
ACTIVIDAD	5 Control de Proyectos de Vinculación	VI092 Número de proyectos de vinculación con seguimiento financiero por parte del Departamento de Contabilidad.	Proyectos	REGULAR	4	4
COMPONENTE	3 Difusión de las actividades culturales y extensión realizada.	DI022 Número de actividades de difusión cultural.	Actividades	ASCENDENTE	85	79
ACTIVIDAD	1 Realización de actividades culturales.	DI021 Número de usuarios que se benefician anualmente con los servicios de difusión cultural.	Usuarios	ASCENDENTE	83787	83787
ACTIVIDAD	1 Realización de actividades culturales.	DI022 Número de actividades de difusión cultural.	Actividades	ASCENDENTE	85	79
ACTIVIDAD	2 Elaboración y divulgación de publicaciones editoriales.	DI023 Número de publicaciones editoriales.	Publicaciones	REGULAR	10	9
ACTIVIDAD	2 Elaboración y divulgación de publicaciones editoriales.	VI124 Porcentaje de cumplimiento de participación en Ferias del Libro Nacionales e Internacionales.	PORCENTAJE	REGULAR	100	100
ACTIVIDAD	3 Transmisión de producciones de radio y televisión.	DI028 Porcentaje de horas producidas y transmitidas de radio y televisión de la UAA.	PORCENTAJE	REGULAR	100	100
ACTIVIDAD	4 Inscripción de estudiantes en cursos y diplomados de extensión.	EX004 Tasa de variación de usuarios en cursos y diplomados de extensión académica impartidos.	PORCENTAJE	ASCENDENTE	-30.47	-30.47
ACTIVIDAD	5 Impartición de cursos y diplomados de extensión académica.	EXP Tasa de variación de cursos y diplomados en extensión académica impartidos.	PORCENTAJE	ASCENDENTE	71.52	71.52





## GESTIÓN

El programa de Gestión, contribuye a garantizar el derecho a la educación mediante la consolidación de los procesos administrativos y servicios de apoyo para mejorar la eficacia del Sistema de Gestión Integral. A través de este programa, se acilita y enriquece el desarrollo de las funciones de docencia, investigación, difusión y extensión con mecanismos confiables para la transparencia sobre el desarrollo de sus actividades y la rendición de cuentas a la comunidad universitaria y a la sociedad en general.

Los resultados del Pp se detallan de manera precisa en el siguiente apartado:



DATOS DE IDENTIFICACIÓN DE LOS PROGRAMAS PRESUPUESTARIOS		
Ramo Federal	Clasificación Administrativa	Clasificación Programática
11 EDUCACION PUBLICA	Organos Autónomos*	U Otros Subsidios

ALINEACIÓN AL PLAN NACIONAL DE DESARROLLO 2025-2030 (PND)	
Eje	Objetivo
2-Desarrollo con bienestar y humanismo.	2.2-2.3 Garantizar el ejercicio pleno del derecho a una educación inclusiva y equitativa para niñas, niños, adolescentes, jóvenes y personas adultas, promoviendo una formación humanista, científica, intercultural, plurilingüe e integral que mejore el bienestar de la población e impulse el desarrollo del país.

ALINEACIÓN AL PROGRAMA ESTATAL DE DESARROLLO 2022-2027		
Eje	Programa	Objetivo
2. Estado Humano e Incluyente.	2.3 Impulso a la Educación Media Superior.	2.3.1 Cobertura y Permanencia en Educación Media Superior.

ALINEACIÓN AL PROGRAMA SECTORIAL ESTATAL DE DESARROLLO 2022-2027			
Sector	Eje	Programa	Objetivo
II. Social.	2. Estado Humano e Incluyente. sectorial	-- del programa sectorial	--

**PROGRAMA PRESUPUESTARIO**

Nombre: 6 Gestión

Clasificación Funcional:	Finalidad: 2-DESARROLLO SOCIAL	Función: 25-EDUCACIÓN	SubFunción: 258-Otros Servicios Educativos y Actividades Inherentes	Actividad Institucional: 2584-Gestión
--------------------------	--------------------------------	-----------------------	---	---------------------------------------

OBJETIVOS INDICADORES						
NIVEL	OBJETIVOS	INDICADORES				
		Denominación	Unidad de medida	Comportamiento	Meta	Alcanzado
FIN	6 Contribuir a garantizar el derecho a la educación mediante la consolidación de los procesos administrativos y servicios de apoyo así como del Sistema de Gestión Integral.	GE275 Porcentaje de cumplimiento de procedimientos del Sistema de Gestión Integral.	PORCENTAJE	REGULAR	25	25
PROPOSITO	6 Gestión	GE396 Número de procesos certificados en las normas ISO 9001 y 14001.	Procesos	ASCENDENTE	19	19
COMPONENTE	1 Procesos administrativos, financieros, académicos y servicios de apoyo consolidados.	GE030 Porcentaje de cumplimiento de las actividades de planeación del Sistema de Gestión de Calidad.	PORCENTAJE	REGULAR	66.67	51.06
ACTIVIDAD	1 Gestión de los procesos de transparencia y rendición de cuentas.	IND0055 Porcentaje de políticas, lineamientos y criterios actualizados para atender los cambios en la legislación externa, así como las necesidades estructurales de la UAA.	PORCENTAJE	ASCENDENTE	0	0
ACTIVIDAD	2 Gestión de los procesos de planeación.	GE241 Número de informes de seguimiento al cumplimiento del Plan de Desarrollo Institucional.	Informes	REGULAR	0	0
ACTIVIDAD	3 Gestión del Sistema de Evaluación y Seguimiento Institucional.	GE274 Porcentaje de cumplimiento de la Evaluación del Desempeño Institucional.	PORCENTAJE	ASCENDENTE	100	68
ACTIVIDAD	4 Atención a la comunidad universitaria.	GE135 Porcentaje de atención a la comunidad universitaria por parte de Rectoría a solicitudes en materia de Derechos Universitarios.	PORCENTAJE	REGULAR	100	100
ACTIVIDAD	5 Implementación del Sistema de Gestión Integral (SGI).	GE387 Porcentaje de procedimientos mejorados incorporando criterios de pertinencia y sustentabilidad.	PORCENTAJE	ASCENDENTE	33.33	2.12
ACTIVIDAD	6 Gestión de los procesos de recursos humanos.	GE051 Porcentaje de atención de requisiciones del personal administrativo.	PORCENTAJE	REGULAR	100	100





**UNIVERSIDAD AUTÓNOMA DE AGUASCALIENTES  
SEGUIMIENTO A LOS INDICADORES DE RESULTADOS DE  
LOS PROGRAMAS PRESUPUESTARIOS**

Trimestre 1 - 2026

ACTIVIDAD	7 Gestión de los procesos de finanzas, compras y control de bienes.	GE152 Porcentaje de presupuesto generado con recursos propios.	PORCENTAJE	ASCENDENTE	18.97	18.97
ACTIVIDAD	7 Gestión de los procesos de finanzas, compras y control de bienes.	GE273 Balance presupuestario sostenible (ingresos – egresos).	Moneda nacional	ASCENDENTE	278523376	278523376
ACTIVIDAD	8 Gestión de los procesos de comunicación institucional.	GE138 Porcentaje de realización de actividades de difusión.	PORCENTAJE	REGULAR	100	100
ACTIVIDAD	8 Gestión de los procesos de comunicación institucional.	GE164 Porcentaje de alcance e impresiones en redes sociales respecto a lo programado.	PORCENTAJE	ASCENDENTE	100	101.7
ACTIVIDAD	8 Gestión de los procesos de comunicación institucional.	GE169 Porcentaje de gacetas elaboradas con respecto a las programadas.	PORCENTAJE	ASCENDENTE	100	100
ACTIVIDAD	8 Gestión de los procesos de comunicación institucional.	GE174 Porcentaje de síntesis informativas elaboradas con respecto a las programadas.	PORCENTAJE	ASCENDENTE	100	110.91
ACTIVIDAD	8 Gestión de los procesos de comunicación institucional.	GE177 Porcentaje de visitas a la página web de la UAA respecto a las esperadas.	PORCENTAJE	ASCENDENTE	100	103
ACTIVIDAD	9 Gestión de la documentación.	GE078 Porcentaje de cumplimiento del Plan de Resguardo Documental.	PORCENTAJE	REGULAR	100	100
ACTIVIDAD	9 Gestión de la documentación.	GE079 Porcentaje de cumplimiento del Plan de Resguardo Histórico.	PORCENTAJE	REGULAR	100	100
ACTIVIDAD	9 Gestión de la documentación.	GE080 Porcentaje de cumplimiento del Plan de Procesamiento Digital.	PORCENTAJE	REGULAR	100	100
COMPONENTE	2 Infraestructura universitaria construida y equipada.	GE276 Porcentaje de atención de solicitudes de los servicios de infraestructura universitaria.	PORCENTAJE	ASCENDENTE	100	99.18
ACTIVIDAD	1 Gestión de los servicios de infraestructura física universitaria.	GE303 Porcentaje de espacios universitarios nuevos que se construyen con condiciones de sustentabilidad ambiental, inclusión y equidad social.	PORCENTAJE	ASCENDENTE	0	0
ACTIVIDAD	2 Gestión de los servicios generales institucionales.	GEF Porcentaje de satisfacción estudiantil de los servicios de la institución.	PORCENTAJE	ASCENDENTE	0	0
ACTIVIDAD	3 Gestión de los servicios de mantenimiento de bienes muebles e inmuebles.	GE389 Porcentaje de espacios universitarios que se mantienen en estado óptimo.	PORCENTAJE	ASCENDENTE	99.92	ND
ACTIVIDAD	3 Gestión de los servicios de mantenimiento de bienes muebles e inmuebles.	GE304 Porcentaje de equipamiento universitario en estado óptimo.	PORCENTAJE	ASCENDENTE	0	0
ACTIVIDAD	4 Gestión de los servicios de infraestructura tecnológica universitaria.	GE092 Porcentaje de sistemas administrativos institucionales digitales con estándares de configuración segura.	PORCENTAJE	ASCENDENTE	0	0
ACTIVIDAD	4 Gestión de los servicios de infraestructura tecnológica universitaria.	GE305 Índice de seguridad en los sistemas de información de la institución.	PORCENTAJE	ASCENDENTE	100	100
ACTIVIDAD	1 Gestión de los servicios de infraestructura física universitaria.	GE303 Porcentaje de espacios universitarios nuevos que se construyen con condiciones de sustentabilidad ambiental, inclusión y equidad social.	PORCENTAJE	ASCENDENTE	0	0
ACTIVIDAD	2 Gestión de los servicios generales institucionales.	GEF Porcentaje de satisfacción estudiantil de los servicios de la institución.	PORCENTAJE	ASCENDENTE	0	0





**UNIVERSIDAD AUTÓNOMA DE AGUASCALIENTES  
SEGUIMIENTO A LOS INDICADORES DE RESULTADOS DE  
LOS PROGRAMAS PRESUPUESTARIOS**

Trimestre 1 - 2026

ACTIVIDAD	INDICADOR	UNIDAD DE MEDIDA	VALOR OBJETIVO	VALOR REALIZADO	INDICADOR	VALOR OBJETIVO	VALOR REALIZADO
ACTIVIDAD	3 Gestión de los servicios de mantenimiento de bienes muebles e inmuebles.	GE389 Porcentaje de espacios universitarios que se mantienen en estado óptimo.	PORCENTAJE	ASCENDENTE	99.92	ND	
ACTIVIDAD	3 Gestión de los servicios de mantenimiento de bienes muebles e inmuebles.	GE384 Porcentaje de equipamiento universitario en estado óptimo.	PORCENTAJE	ASCENDENTE	0	0	
ACTIVIDAD	4 Gestión de los servicios de infraestructura tecnológica universitaria.	GE062 Porcentaje de sistemas administrativos institucionales digitales con estándares de configuración segura.	PORCENTAJE	ASCENDENTE	0	0	
ACTIVIDAD	4 Gestión de los servicios de infraestructura tecnológica universitaria.	GE395 Índice de seguridad en los sistemas de información de la institución.	PORCENTAJE	ASCENDENTE	100	100	
COMPONENTE	3 Atención y promoción de las actividades de la defensoría universitaria en el ámbito de los derechos universitarios, la equidad de género y la cultura de paz realizadas.	GE240 Porcentaje de cumplimiento de actividades de la defensoría universitaria en el ámbito de los derechos universitarios, la equidad de género y la cultura de paz.	PORCENTAJE	REGULAR	7255.58	7255.58	
ACTIVIDAD	1 Atención a la comunidad universitaria a través de los servicios de la Defensoría de los Derechos Universitarios.	GE353 Porcentaje de atención a la comunidad universitaria por Defensoría de los Derechos Universitarios.	PORCENTAJE	REGULAR	100	100	
ACTIVIDAD	1 Atención a la comunidad universitaria a través de los servicios de la Defensoría de los Derechos Universitarios.	GE480 Índice de cumplimiento de atención a la comunidad universitaria a través de los servicios de la Defensoría de los Derechos Universitarios.	PORCENTAJE	ASCENDENTE	100	100	
ACTIVIDAD	2 Promoción y difusión en temas afines a la equidad de género.	GE465 Porcentaje de cumplimiento de actividades de promoción y difusión de temas afines a la Equidad de Género.	PORCENTAJE	ASCENDENTE	100	100	
ACTIVIDAD	3 Promoción y difusión en temas afines a la cultura de paz.	GE391 Porcentaje de cumplimiento del Plan de Cultura de la Paz.	PORCENTAJE	ASCENDENTE	100	100	
ACTIVIDAD	3 Promoción y difusión en temas afines a la cultura de paz.	GE482 Porcentaje de cumplimiento de actividades de promoción y difusión de temas afines a la Cultura de la Paz.	PORCENTAJE	ASCENDENTE	100	100	





## PROGRAMA DE INVERSIÓN PÚBLICA PRODUCTIVA 2026 (PIPP 2026)

El programa de Inversión Pública Productiva tiene el objetivo de contribuir a garantizar plenas condiciones de calidad, pertinencia, equidad e inclusión en la Educación Superior mediante el mejoramiento de la infraestructura educativa necesaria para el desarrollo de la docencia, la investigación y la vinculación.

Los resultados del Pp se detallan de manera precisa en el siguiente apartado:



**UNIVERSIDAD AUTÓNOMA DE AGUASCALIENTES**  
**SEGUIMIENTO A LOS INDICADORES DE RESULTADOS DE**  
**LOS PROGRAMAS PRESUPUESTARIOS**

Página: 1 de 1  
Fecha : 03-jun-2026  
GXRSPPE

Trimestre 1 - 2026

DATOS DE IDENTIFICACIÓN DE LOS PROGRAMAS PRESUPUESTARIOS		
Ramo Federal	Clasificación Administrativa	Clasificación Programática
11 EDUCACION PUBLICA	Organos Autónomos*	K Proyectos de Inversión

ALINEACIÓN AL PLAN NACIONAL DE DESARROLLO 2025-2030 (PND)	
Eje	Objetivo
2-Desarrollo con bienestar y humanismo.	2.2-2.3 Garantizar el ejercicio pleno del derecho a una educación inclusiva y equitativa para niñas, niños, adolescentes, jóvenes y personas adultas, promoviendo una formación humanista, científica, intercultural, plurilingüe e integral que mejore el bienestar de la población e impulse el desarrollo del país

ALINEACIÓN AL PROGRAMA ESTATAL DE DESARROLLO 2022-2027		
Eje	Programa	Objetivo
2. Estado Humano e Incluyente.	2.4 Impulso a la Educación Superior.	2.4.1 Impulso a la Educación Superior.

ALINEACIÓN AL PROGRAMA SECTORIAL ESTATAL DE DESARROLLO 2022-2027			
Sector	Eje	Programa	Objetivo
II. Social.	2. Estado Humano e Incluyente. sectorial	-- del programa sectorial	--

PROGRAMA PRESUPUESTARIO				
Nombre: 19 Programa de Inversión Pública Productiva 2026 (PIPP 2026)				
Clasificación Funcional:	Finalidad: 2-DESARROLLO SOCIAL	Función: 25-EDUCACIÓN	SubFunción: 253-EDUCACIÓN SUPERIOR	Actividad Institucional: 2531-Docencia

OBJETIVOS INDICADORES						
NIVEL	OBJETIVOS	INDICADORES				
		Denominación	Unidad de medida	Comportamiento	Meta	Alcanzado
FIN	1 Contribuir a garantizar plenas condiciones de calidad, pertinencia, equidad e inclusión en la Educación Superior mediante el mejoramiento de la infraestructura educativa necesaria para el desarrollo de la docencia, la investigación y la vinculación.	LI005 Porcentaje de programas educativos evaluables de nivel Licenciatura acreditados y/o reconocidos por su calidad por organismos avalados por la Secretaría de Educación Pública.	PORCENTAJE	ASCENDENTE	100	100
PROPOSITO	19 Programa de Inversión Pública Productiva 2026 (PIPP 2026)	GE501 Porcentaje de proyectos concluidos con recursos del Programa de Inversión Pública Productiva 2026 (PIPP 2026).	PORCENTAJE	ASCENDENTE	0	0
COMPONENTE	1 Proyectos de Inversión de Obra para la construcción, ampliación, rehabilitación, modificación y mantenimiento de activos fijos concluidos.	GE502 Porcentaje de proyectos de inversión concluidos para la construcción, ampliación, adecuación, modificación y mantenimiento de activos (PIPP 2026).	PORCENTAJE	ASCENDENTE	0	0
ACTIVIDAD	12 Construcción de cubículos en módulo anexo al edificio 32.	GE474 Porcentaje de avance físico del proyecto de construcción de cubículos en módulo anexo a edificio 32.	PORCENTAJE	ASCENDENTE	0	0



## **PROGRAMA BACHILLERATO NORTE**

El programa busca contribuir a la cobertura educativa para el nivel de Educación Media Superior en el Estado de Aguascalientes de acuerdo con la demanda de estudiantes egresados del nivel básico y atender las necesidades de rezago educativo y la permanencia escolar.

Los resultados del Pp se detallan de manera precisa en el siguiente apartado:



DATOS DE IDENTIFICACIÓN DE LOS PROGRAMAS PRESUPUESTARIOS		
Ramo Federal	Clasificación Administrativa	Clasificación Programática
11 EDUCACION PUBLICA	Organos Autonomos*	K Proyectos de Inversión

ALINEACIÓN AL PLAN NACIONAL DE DESARROLLO 2025-2030 (PND)	
Eje	Objetivo
2-Desarrollo con bienestar y humanismo.	2.2-2.3 Garantizar el ejercicio pleno del derecho a una educación inclusiva y equitativa para niñas, niños, adolescentes, jóvenes y personas adultas, promoviendo una formación humanista, científica, intercultural, plurilingüe e integral que mejora el bienestar de la población e impulse el desarrollo del país.

ALINEACIÓN AL PROGRAMA ESTATAL DE DESARROLLO 2022-2027		
Eje	Programa	Objetivo
2 Estado Humano e Incluyente.	2.3 Impulso a la Educación Media Superior.	2.3.1 Cobertura y Permanencia en Educación Media Superior.

ALINEACIÓN AL PROGRAMA SECTORIAL ESTATAL DE DESARROLLO 2022-2027			
Sector	Eje	Programa	Objetivo
II. Social.	2. Estado Humano e Incluyente, sectorial	--, del programa sectorial	--.

PROGRAMA PRESUPUESTARIO	
Nombre:	91 Programa Bachillerato Norte

Clasificación Funcional:	Finalidad: 2-DESARROLLO SOCIAL	Función: 25-EDUCACIÓN	SubFunción: 252-Educación Media Superior	Actividad Institucional: 2521-Docencia
--------------------------	--------------------------------	-----------------------	--	--





OBJETIVOS INDICADORES						
NIVEL	OBJETIVOS	INDICADORES				
		Denominación	Unidad de medida	Comportamiento	Meta	Alcanzado
FIN	1 Contribuir a garantizar un Estado Humano e Incluyente mediante el acceso y la permanencia en educación media superior, a fin atender la demanda educativa de los egresados de nivel básico y elevar la cobertura educativa en el estado de Aguascalientes.	EMF Porcentaje de cobertura real de nivel Educación Media.	PORCENTAJE	REGULAR	0	0
PROPOSITO	91 Programa Bachillerato Norte	GE351 Porcentaje de proyectos concluidos de construcción, rehabilitación, ampliación, adecuación y/o equipamiento en Bachillerato Norte.	PORCENTAJE	ASCENDENTE	0	0
COMPONENTE	1 Infraestructura física para proyectos de construcción en Educación Media Superior concluidos.	GE349 Porcentaje de proyectos de construcción concluidos.	PORCENTAJE	ASCENDENTE	0	0
ACTIVIDAD	25 Obra civil para la instalación de elevador del Edificio Administrativo del CEM Plantel Norte	GE469 Porcentaje de avance físico del proyecto de obra civil para la instalación de elevador del Edificio Administrativo del CEM Plantel Norte.	PORCENTAJE	ASCENDENTE	0	0
ACTIVIDAD	26 Construcción de Cisterna Pluvial.	GE470 Porcentaje de avance físico del proyecto de construcción de Cisterna Pluvial.	PORCENTAJE	ASCENDENTE	0	0
ACTIVIDAD	26 Construcción de Cisterna Pluvial.	GE471 Porcentaje de avance físico del proyecto de construcción de velaria para la cancha de básquetbol.	PORCENTAJE	ASCENDENTE	0	0
ACTIVIDAD	27 Construcción de velaria para la cancha de básquetbol.	GE470 Porcentaje de avance físico del proyecto de construcción de Cisterna Pluvial.	PORCENTAJE	ASCENDENTE	0	0
ACTIVIDAD	27 Construcción de velaria para la cancha de básquetbol.	GE471 Porcentaje de avance físico del proyecto de construcción de velaria para la cancha de básquetbol.	PORCENTAJE	ASCENDENTE	0	0
ACTIVIDAD	28 Complemento de la tercera etapa de Urbanización para la consolidación de instalaciones en el C. E. M. plantel Norte.	GE472 Porcentaje de avance físico del proyecto de construcción de complemento de la tercera etapa de	PORCENTAJE	ASCENDENTE	0	0





**UNIVERSIDAD AUTÓNOMA DE AGUASCALIENTES**  
**SEGUIMIENTO A LOS INDICADORES DE RESULTADOS DE**  
**LOS PROGRAMAS PRESUPUESTARIOS**

**Trimestre 1 - 2026**

		Urbanización para la consolidación de instalaciones en el C. E. M. plantel Norte.					
ACTIVIDAD	29 Construcción de la Primera Etapa del Centro de Educación Media, Plantel Asientos.	GE473	Porcentaje de avances físico del proyecto de construcción de la Primera Etapa del Centro de Educación Media, Plantel Asientos.	PORCENTAJE	ASCENDENTE	0	
COMPONENTE	3 Infraestructura física para proyectos de equipamiento en Educación Media Superior concluidos.	GE360	Porcentaje de proyectos de adquisición de equipamiento concluidos.	PORCENTAJE	ASCENDENTE	0	
ACTIVIDAD	4 Adquisición e instalación de elevador (Equipamiento) de Edificio Administrativo.	GE477	Porcentaje de bienes muebles, equipos e intangibles adquiridos del proyecto adquisición e instalación de elevador (Equipamiento) de Edificio Administrativo.	PORCENTAJE	ASCENDENTE	0	
ACTIVIDAD	5 Adquisición de equipamiento (butacas) para el Módulo de Aulas 3.	GE478	Porcentaje de bienes muebles, equipos e intangibles adquiridos del proyecto adquisición de equipamiento (butacas) para el Módulo de Aulas 3.	PORCENTAJE	ASCENDENTE	0	





## FAM POTENCIADO EJERCICIO 2023 (PROGRAMA ESCUELAS AL CIEN)

El programa de Fondo de Aportaciones Múltiples (FAM potenciado-Programa Escuelas al CIEN) tiene como objeto fortalecer la Infraestructura Pública Educativa del país, contribuyendo con ello en proporcionar una educación superior sólida, vinculada y eficiente mediante el desarrollo de infraestructura física suficiente y adecuada para el desarrollo de la docencia.

Los resultados del Pp se detallan de manera precisa en el siguiente apartado:



**UNIVERSIDAD AUTONOMA DE AGUASCALIENTES**  
**SEGUIMIENTO A LOS INDICADORES DE RESULTADOS DE**  
**LOS PROGRAMAS PRESUPUESTARIOS**  
Trimestre 1 - 2026

Página: 1 de 1  
Fecha: 03-jun-2026  
GXRSPPPE

DATOS DE IDENTIFICACIÓN DE LOS PROGRAMAS PRESUPUESTARIOS		
Ramo Federal	Clasificación Administrativa	Clasificación Programática
11 EDUCACION PUBLICA	Organos Autónomos*	I Gasto Federalizado

ALINEACIÓN AL PLAN NACIONAL DE DESARROLLO 2025-2030 (PND)	
Eje	Objetivo
2-Desarrollo con bienestar y humanismo.	2.2-2.3 Garantizar el ejercicio pleno del derecho a una educación inclusiva y equitativa para niñas, niños, adolescentes, jóvenes y personas adultas, promoviendo una formación humanista, científica, intercultural, plurilingüe e integral que mejore el bienestar de la población e impulse el desarrollo del país.

ALINEACIÓN AL PROGRAMA ESTATAL DE DESARROLLO 2022-2027		
Eje	Programa	Objetivo
2. Estado Humano e Incluyente.	2.4 Impulso a la Educación Superior.	2.4.1 Impulso a la Educación Superior.

ALINEACIÓN AL PROGRAMA SECTORIAL ESTATAL DE DESARROLLO 2022-2027			
Sector	Eje	Programa	Objetivo
II. Social.	2. Estado Humano e Incluyente. sectorial	-- del programa sectorial	--

PROGRAMA PRESUPUESTARIO				
Nombre: 92 FAM Potenciado ejercicio 2023 (Programa Escuelas al CIEN)				
Clasificación Funcional:	Finalidad:	Función:	SubFunción:	Actividad Institucional:
	2-DESARROLLO SOCIAL	25-EDUCACIÓN	253-EDUCACIÓN SUPERIOR	2531-Docencia

OBJETIVOS INDICADORES							
NIVEL	OBJETIVOS	INDICADORES	INDICADORES				
			Denominación	Unidad de medida	Comportamiento	Meta	Alcanzado
FIN	1 Contribuir a proporcionar una educación superior sólida, vinculada y eficiente mediante el mejoramiento de la infraestructura física educativa para el desarrollo de la docencia.	LI005 Porcentaje de programas educativos evaluables de nivel Licenciatura acreditados y/o reconocidos por su calidad por organismos avalados por la Secretaría de Educación Pública.	LI005 Porcentaje de programas educativos evaluables de nivel Licenciatura acreditados y/o reconocidos por su calidad por organismos avalados por la Secretaría de Educación Pública.	PORCENTAJE	ASCENDENTE	100	100
PROPOSITO	92 FAM Potenciado ejercicio 2023 (Programa Escuelas al CIEN)	GE431 Porcentaje de proyectos concluidos con recursos del programa de Escuelas al Cien (FAM POTENCIADO 2023).	GE431 Porcentaje de proyectos concluidos con recursos del programa de Escuelas al Cien (FAM POTENCIADO 2023).	PORCENTAJE	ASCENDENTE	100	100
COMPONENTE	1 Infraestructura para la conectividad mejorada.	GE430 Porcentaje de proyectos concluidos de infraestructura para la conectividad mejorada (FAM POTENCIADO 2023).	GE430 Porcentaje de proyectos concluidos de infraestructura para la conectividad mejorada (FAM POTENCIADO 2023).	PORCENTAJE	ASCENDENTE	100	100
ACTIVIDAD	1 Complemento de rampas y escaleras de paso peatonal zona poniente; construcción de obra exterior para la conectividad y acceso de planta de tratamiento y reencarpamiento de estacionamiento de edificio 202 y áreas colindantes, Ciudad Universitaria.	GE418 Porcentaje de avance físico del proyecto segunda etapa de construcción de rampas y escaleras de paso peatonal zona poniente, en Ciudad Universitaria.	GE418 Porcentaje de avance físico del proyecto segunda etapa de construcción de rampas y escaleras de paso peatonal zona poniente, en Ciudad Universitaria.	PORCENTAJE	ASCENDENTE	100	0



*(Handwritten mark)*

*(Handwritten signature)*

## IV. ASPECTOS SUSCEPTIBLES DE MEJORA

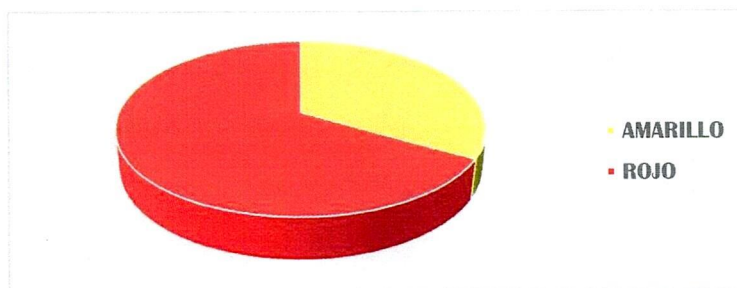
La presente sección tiene como objetivo identificar los ASM derivados de los resultados obtenidos durante el Primer periodo de la Evaluación Trimestral. A través de una evaluación crítica y detallada, se busca destacar aquellos puntos que, de ser optimizados, podrían contribuir significativamente al aumento de la eficiencia, la calidad y los resultados en general de los Pp.

Durante el Primer Trimestre del ejercicio 2026 se tuvo un total de 3 ASM, de los cuales 1 están en el parámetro con riesgo y 2 se encuentran en estado crítico (ver Tabla 1. Parámetros de Semaforización).

De manera particular en la siguiente sección, se detallarán los mismos, así como las áreas específicas en las que se han identificado oportunidades para optimizar los procesos y resultados obtenidos.

**TABLA 4. RESULTADOS DE ASM**

CLAVE	NOMBRE	ÁREA RESPONSABLE	META	ALCANZADO	SEMAFORO
EX004	Tasa de variación de usuarios en cursos y diplomados de extensión académica impartidos	50700 EXT. ACADEMICA	-30.47%	-30%	●
GE274	Porcentaje de cumplimiento de la Evaluación del Desempeño Institucional.	70700 EV DEL DESEMPEÑO PRESUP.	100.00%	68%	●
GE389	Porcentaje de espacios universitarios que se mantienen en estado óptimo.	80800 MANTENIMIENTO	99.92%	ND	●



NOTA: Valores con fecha de corte al 31/03/2026.

Por lo anterior, los departamentos responsables de los **ASM**, con el acompañamiento del Departamento de Evaluación del Desempeño Presupuestal, deberán implementar estrategias y acciones que permitan corregir y reorientar el rumbo hacia el cumplimiento de las metas establecidas. Lo anterior forma parte del proceso de mejora continua, orientado a fortalecer la productividad institucional y a consolidar un entorno de trabajo alineado con los objetivos estratégicos de la Institución.



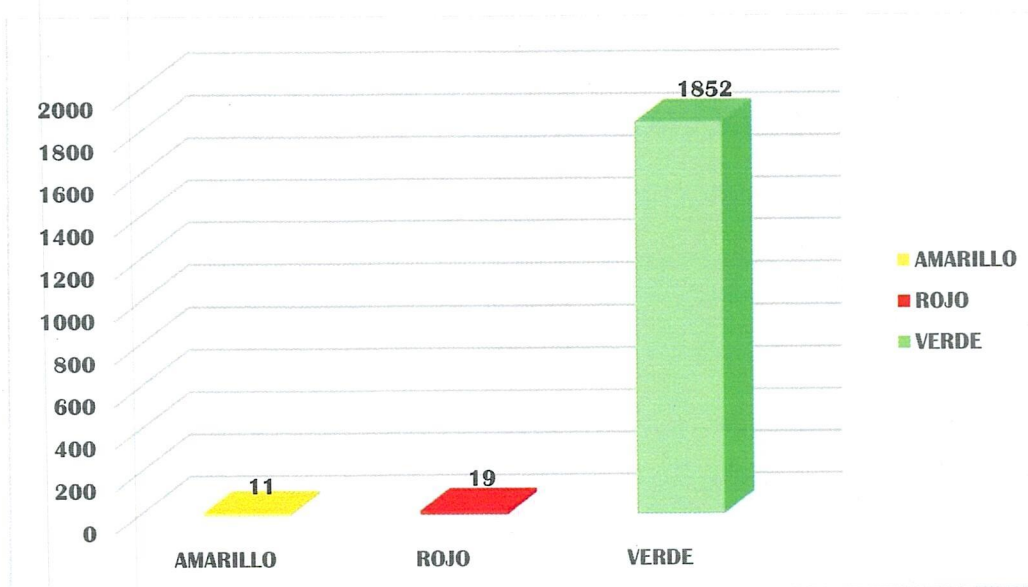
## V. ACCIONES

Entendemos como acciones a las actividades concretas y tareas específicas que realizan para transformar los insumos, es por ello, que la participación de las áreas académicas y administrativas se da en este nivel de ACCIÓN, a través de la asignación de recursos financieros y estableciendo las metas a los indicadores asociados.

El impacto de sus actividades, permite dar seguimiento al cumplimiento de los objetivos, a través de los indicadores del Pp y por lo tanto se determina la contribución a los objetivos de nivel superior.

De manera específica a continuación se muestran los resultados hasta este nivel.

**TABLA 5. RESULTADOS DE ACCIONES DEL PRIMER TRIMESTRE**



Los resultados proporcionados en este apartado corresponden a nivel acción, por lo que se concluye que existen 1852 con semáforo verde, 11 con semáforo amarillo y 19 con semáforo rojo.

En el siguiente apartado se presentan de manera puntual los indicadores que obtuvieron resultados fuera de los parámetros adecuados, es decir los que se encuentran en los umbrales amarillo y rojo.

*[Firma manuscrita]*



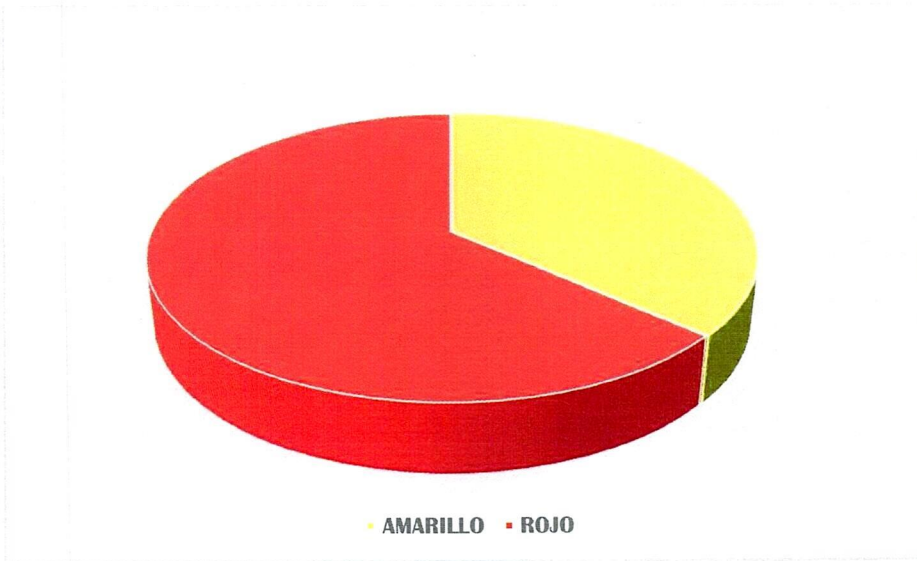
*[Firma manuscrita]*

CLAVE	NOMBRE	ÁREA RESPONSABLE	META	ALCANZADO	SEMAFORO
LI011	Porcentaje de autorización de cargas académicas de nivel Licenciatura.	140800 ARQUITECTURA	100.00%	49.02%	●
GE171	Porcentaje de cumplimiento de participaciones en eventos de orientación vocacional.	60400 ORIENTACION EDUCATIVA	100.00%	75.00%	●
GE091	Porcentaje de atención del uso de instalaciones deportivas de nivel Licenciatura.	60200 DEPORTES	100.00%	74.36%	●
VI035	Porcentaje de cumplimiento de colocación a través de la Bolsa Universitaria de Trabajo.	50400 VINCULACION	100.00%	204.35%	●
VI021	Porcentaje de participación en convocatorias de asociaciones nacionales e internacionales del área de conocimiento competencia.	150500 MERCADOTECNIA	100.00%	0.00%	●
GE023	Porcentaje de atención a requerimientos de órganos fiscalizadores.	10600 ANALISIS FINAN Y C.DE GESTION	100.00%	133.33%	●
GE180	Porcentaje de cumplimiento de procedimientos mejorados del Sistema de Gestión Integral.	70300 GESTION ORGANIZACIONAL Y CALIDAD	100.00%	ND	●
GE444	Porcentaje de cumplimiento de acuerdos de la revisión del Sistema de Gestión Integral por la Alta Dirección.	70300 GESTION ORGANIZACIONAL Y CALIDAD	16.67%	ND	●
GE059	Porcentaje de solicitudes para el análisis y valuaciones de puestos sindicalizados.	70300 GESTION ORGANIZACIONAL Y CALIDAD	100.00%	0.00%	●
GE124	Porcentaje de atención de solicitudes de mantenimiento de bienes muebles e inmuebles.	90800 MANTENIMIENTO	84.91%	56.16%	●
GE125	Porcentaje de solicitudes de mantenimiento a instalaciones eléctricas, hidráulicas y sanitarias de la institución atendidas.	90800 MANTENIMIENTO	84.93%	66.40%	●
GE124	Porcentaje de atención de solicitudes de mantenimiento de bienes muebles e inmuebles.	90800 MANTENIMIENTO	84.91%	56.16%	●
GE125	Porcentaje de solicitudes de mantenimiento a instalaciones eléctricas, hidráulicas y sanitarias de la institución atendidas.	90800 MANTENIMIENTO	84.93%	66.40%	●
GE124	Porcentaje de atención de solicitudes de mantenimiento de bienes muebles e inmuebles.	90800 MANTENIMIENTO	84.91%	56.16%	●
GE125	Porcentaje de solicitudes de mantenimiento a instalaciones eléctricas, hidráulicas y sanitarias de la institución atendidas.	90800 MANTENIMIENTO	84.93%	66.40%	●
GE124	Porcentaje de atención de solicitudes de mantenimiento de bienes muebles e inmuebles.	90800 MANTENIMIENTO	84.91%	56.16%	●
GE125	Porcentaje de solicitudes de mantenimiento a instalaciones eléctricas, hidráulicas y sanitarias de la institución atendidas.	90800 MANTENIMIENTO	84.93%	66.40%	●
GE137	Porcentaje de equipos de cómputo con mantenimiento preventivo realizados.	70500 REDES Y TELECOMUNICACIONES	100.00%	39.93%	●
GE147	Porcentaje de cuartos de cableado con mantenimiento preventivo realizados.	70500 REDES Y TELECOMUNICACIONES	100.00%	34.00%	●
GE452	Porcentaje de atención de servicios de respaldo y restauración de información.	70500 REDES Y TELECOMUNICACIONES	100.00%	0.00%	●
GE137	Porcentaje de equipos de cómputo con mantenimiento preventivo realizados.	70500 REDES Y TELECOMUNICACIONES	100.00%	39.93%	●
GE147	Porcentaje de cuartos de cableado con mantenimiento preventivo realizados.	70500 REDES Y TELECOMUNICACIONES	100.00%	34.00%	●
GE137	Porcentaje de equipos de cómputo con mantenimiento preventivo realizados.	70500 REDES Y TELECOMUNICACIONES	100.00%	39.93%	●
GE147	Porcentaje de cuartos de cableado con mantenimiento preventivo realizados.	70500 REDES Y TELECOMUNICACIONES	100.00%	34.00%	●
GE137	Porcentaje de equipos de cómputo con mantenimiento preventivo realizados.	70500 REDES Y TELECOMUNICACIONES	100.00%	39.93%	●

*Q*



*a*



Durante el Primer Trimestre del ejercicio 2026 se tuvo un total de 25 ASM, de los cuales 11 están en el parámetro con riesgo y 14 se encuentran en estado crítico (ver Tabla 1. Parámetros de Semaforización).

