

PERIODO	14/03 a 30/03 del 2023
POBLACIÓN	96
T. MUESTRA <sup>(2)</sup>	RESPUESTA
77	70

PREGUNTA		MUY SATISFECHO + SATISFECHO	POCO SATISFECHO + TOTALMENTE INSATISFECHO
APARTADO I	1 LA ACTUALIDAD, CONTENIDO Y PERTINENCIA DE LOS PLANES DE ESTUDIO Y PROGRAMAS DE MATERIA.	92.31%	7.69%
	2 LOS MATERIALES DIDÁCTICOS Y MEDIOS AUDIOVISUALES DISPONIBLES EN LA INSTITUCIÓN SE USAN ADECUADAMENTE.	93.94%	6.06%
	3 EL CUMPLIMIENTO DE LOS PROGRAMAS DE MATERIA.	89.39%	10.61%
	4 LAS ACTIVIDADES COMPLEMENTARIAS A LAS CLASES SON LAS ADECUADAS PARA APOYAR EL PROCESO APRENDIZAJE-ENSEÑANZA.	95.45%	4.55%
	5 LAS HABILIDADES DE LOS PROFESORES EN EL USO Y APLICACIÓN DE RECURSOS VIRTUALES.	93.94%	6.06%
	6 LOS TUTORES Y/O EL CONSEJO ACADÉMICO ESTÁ AL PENDIENTE DEL SEGUIMIENTO DEL ESTUDIANTE Y SU ATENCIÓN.	85.94%	14.06%
	7 LA DIFUSIÓN DE LAS ACTIVIDADES ACADÉMICAS RELACIONADAS CON SU FORMACIÓN.	95.38%	4.62%
	8 EN TÉRMINOS GENERALES MI GRADO DE SATISFACCIÓN RESPECTO AL PROCESO APRENDIZAJE – ENSEÑANZA ES:	93.94%	6.06%
APARTADO III	14 LA ACTUALIDAD, VARIEDAD Y SUFICIENCIA DE LAS DISTINTAS FUENTES DE INFORMACIÓN (LIBROS, REVISTAS, BASES DE DATOS, ETC.) EN BIBLIOTECA VIRTUAL Y/O FÍSICA.	90.91%	9.09%
	15 LA FACILIDAD Y RAPIDEZ PARA LOCALIZAR EL MATERIAL BIBLIOGRÁFICO (LIBROS, REVISTAS, BASES DE DATOS, ETC.), DISPONIBLES EN BIBLIOTECA VIRTUAL Y/O FÍSICA.	92.54%	7.46%
	16 EL SERVICIO, HORARIO Y ATENCIÓN QUE BRINDA EL PERSONAL DE BIBLIOTECA VIRTUAL Y/O FÍSICA.	98.51%	1.49%
	17 LAS OPCIONES Y FACILIDAD PARA REALIZAR ALGÚN PAGO EN EL DEPARTAMENTO DE CAJAS. ( VIRTUALES, INSTITUCIONES BANCARIAS Y/O COMERCIALES)	97.01%	2.99%
	18 EL PROCEDIMIENTO Y LOS REQUISITOS PARA TRAMITAR ALGÚN CRÉDITO EDUCATIVO O BECA.	93.22%	6.78%
	19 EL SERVICIO, ATENCIÓN E INFORMACIÓN QUE RECIBE AL TRAMITAR ALGÚN CRÉDITO EDUCATIVO O BECA.	94.92%	5.08%
	20 EL ACCESO Y USO DE RECURSOS A DISTANCIA.	96.77%	3.23%
	21 LA CONEXIÓN A RECURSOS VIRTUALES DE LA UAA.	96.88%	3.13%
	22 LA PARTICIPACIÓN DE LA UAA CON EL CUIDADO DEL MEDIO AMBIENTE. (OPTIMIZACIÓN DEL AGUA, LUZ, PAPEL, RESIDUOS, ETC.)	92.42%	7.58%
	23 EN TÉRMINOS GENERALES MI GRADO DE SATISFACCIÓN RESPECTO A LOS SERVICIOS DE APOYO (BIBLIOTECA, DEPTO. DE CAJAS, SERVICIOS MÉDICOS, CRÉDITO Y BECAS, MOVILIDAD ACADÉMICA, LIBRERÍA, REDES Y TELECOMUNICACIONES, DEPTO. DE VIGILANCIA Y GESTIÓN AMBIENTAL) ES:	98.51%	1.49%
APARTADO IV	24 LA OFERTA DE CURSOS DE FORMACIÓN HUMANISTA FUERON VARIADOS Y CONSIDERÓ DIFERENTES OPCIONES EN CUANTO A DÍAS Y HORARIOS.	96.77%	3.23%
	25 LA DIFUSIÓN DE LAS DIFERENTES MODALIDADES CON LAS QUE PUDE ACREDITAR EL PROGRAMA INSTITUCIONAL DE FORMACIÓN HUMANISTA.	100.00%	0.00%
	26 EN TÉRMINOS GENERALES ¿CÓMO CALIFICARÍAS EL SERVICIO RELACIONADO CON EL PROGRAMA DE FORMACIÓN HUMANISTA?	100.00%	0.00%
	27 DIFUSIÓN DEL PROCEDIMIENTO Y NORMATIVIDAD DEL PROGRAMA Y LOS REQUISITOS PARA ACREDITAR LENGUAS EXTRANJERAS.	96.77%	3.23%
	28 RAPIDEZ Y SENCILLEZ EN LOS TRÁMITES PARA ACREDITAR EL REQUISITO DE LENGUAS EXTRANJERAS.	100.00%	0.00%
APARTADO V	29 HUBO VARIOS PROYECTOS DISPONIBLES DE SERVICIO SOCIAL EN DIFERENTES HORARIOS.	96.67%	3.33%
	30 MI TUTOR DE SERVICIO SOCIAL ME ORIENTÓ SOBRE LAS DUDAS QUE TUVE SOBRE EL SERVICIO SOCIAL EN GENERAL.	74.19%	25.81%
	31 HUBO VARIOS PROYECTOS DE PRÁCTICAS PROFESIONALES DISPONIBLES EN DISTINTOS HORARIOS.	100.00%	0.00%
	32 MIS PRÁCTICAS PROFESIONALES ME PERMITIERON ENRIQUECER MI FORMACIÓN PROFESIONAL.	100.00%	0.00%
	33 MI TUTOR DE PRÁCTICAS PROFESIONALES ME ORIENTÓ SOBRE LAS DUDAS QUE TUVE SOBRE LAS PRÁCTICAS PROFESIONALES EN GENERAL.	95.45%	4.55%
	34 EN TÉRMINOS GENERALES, ¿CÓMO CALIFICARÍAS EL SERVICIO RELACIONADO A LOS PROGRAMAS INSTITUCIONAL DE FORMACIÓN HUMANISTA, LENGUAS EXTRANJERAS, SERVICIO SOCIAL Y PRÁCTICAS PROFESIONALES?	93.33%	6.67%
APARTADO VI	35 SOY TRATADO(A) CON RESPETO (POR MIS PROFESORES, COMPAÑEROS, PERSONAL ADMINISTRATIVO, ETC.).	92.31%	7.69%
	36 SE PROMUEVE LA PARTICIPACIÓN, CONVIVENCIA E INTEGRACIÓN A LA COMUNIDAD UNIVERSITARIA.	98.46%	1.54%
	37 AMBIENTE ESTUDIANTIL AGRADABLE.	98.46%	1.54%
	38 ESTOY SATISFECHO, COMPROMETIDO Y ORGULLOSO POR ESTUDIAR EN LA INSTITUCIÓN.	100.00%	0.00%
	39 EN TÉRMINOS GENERALES MI GRADO DE SATISFACCIÓN RESPECTO AL AMBIENTE UNIVERSITARIO ES:	100.00%	0.00%
(1) Referencia: Nivel de Satisfacción Aceptable. >87.5 % (2) Sumatoria de Tamaño de Muestra por Programa Educativo.	<b>94.49%</b>		
A1 Integración de Comentarios o Sugerencias de la experiencia del servicio y mejorar el proceso de aprendizaje-enseñanza.:			ANEXO I

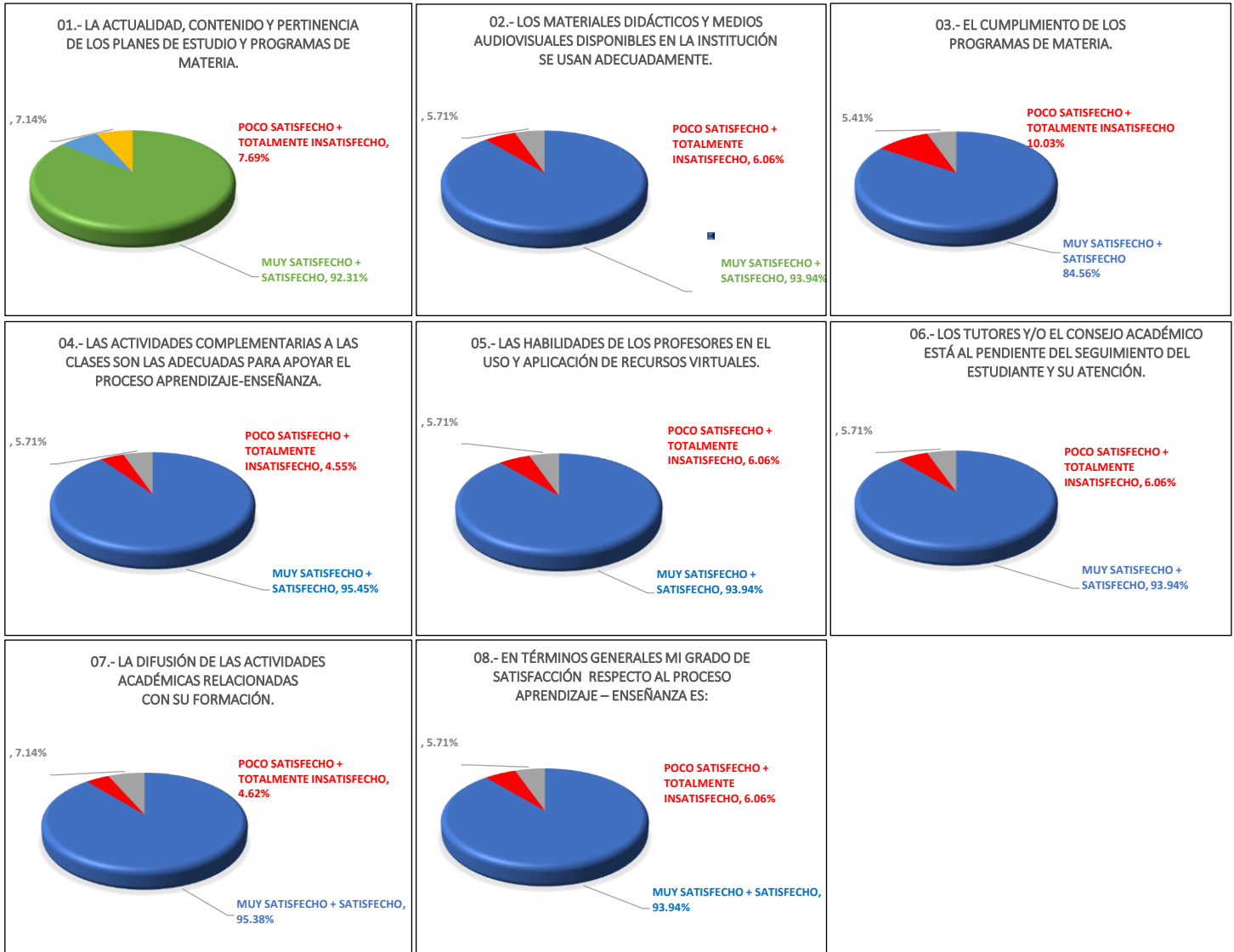
PERIODO	14/03 a 30/03 del 2023
POBLACIÓN	96
T. MUESTRA <sup>(2)</sup>	RESPUESTA
77	70

II.		SATISFACCIÓN RESPECTO A LOS SERVICIOS DE CONTROL ESCOLAR:	
APARTADO II.A	<b>II.A. INSCRIPCIÓN Y REINSCRIPCIÓN:</b>		
	9	LA FACILIDAD PARA LLEVAR A CABO LOS TRAMITES EN EL DEPARTAMENTO DE CONTROL ESCOLAR.	91.80% 8.20%
	10	EL TIEMPO DE ESPERA AL REALIZAR ALGÚN TRÁMITE EN EL DEPARTAMENTO DE CONTROL ESCOLAR.	85.48% 14.52%
	11	EL TRATO Y ATENCIÓN DEL PERSONAL DEL DEPARTAMENTO DE CONTROL ESCOLAR.	93.55% 6.45%
	12	EL SERVICIO EN LÍNEA PARA REALIZAR LOS TRÁMITES EN EL DEPARTAMENTO DE CONTROL ESCOLAR TALES COMO: INSCRIPCIÓN, REINSCRIPCIÓN, ETC.	93.33% 6.67%
	13	EN TÉRMINOS GENERALES MI GRADO DE SATISFACCIÓN RESPECTO A LOS SERVICIOS SOLICITADOS EN SECCIONES DE CONTROL ESCOLAR, ES:	93.55% 6.45%
APARTADO II.B	<b>II.B. REVALIDACIONES:</b>		
	9	LA FACILIDAD PARA LLEVAR A CABO LOS TRAMITES EN EL DEPARTAMENTO DE CONTROL ESCOLAR.	87.50% 12.50%
	10	EL TIEMPO DE ESPERA AL REALIZAR ALGÚN TRÁMITE EN EL DEPARTAMENTO DE CONTROL ESCOLAR.	68.75% 31.25%
	11	EL TRATO Y ATENCIÓN DEL PERSONAL DEL DEPARTAMENTO DE CONTROL ESCOLAR.	93.75% 6.25%
	12	EL SERVICIO EN LÍNEA PARA REALIZAR LOS TRÁMITES EN EL DEPARTAMENTO DE CONTROL ESCOLAR TALES COMO: INSCRIPCIÓN, REINSCRIPCIÓN, ETC.	93.75% 6.25%
	13	EN TÉRMINOS GENERALES MI GRADO DE SATISFACCIÓN RESPECTO A LOS SERVICIOS SOLICITADOS EN SECCIONES DE CONTROL ESCOLAR, ES:	93.75% 6.25%
APARTADO II.C	<b>II.C. REGISTROS Y CONSULTAS EN eSIIMA CONTROL ESCOLAR:</b>		
	9	LA FACILIDAD PARA LLEVAR A CABO LOS TRAMITES EN EL DEPARTAMENTO DE CONTROL ESCOLAR.	94.12% 5.88%
	10	EL TIEMPO DE ESPERA AL REALIZAR ALGÚN TRÁMITE EN EL DEPARTAMENTO DE CONTROL ESCOLAR.	88.24% 11.76%
	11	EL TRATO Y ATENCIÓN DEL PERSONAL DEL DEPARTAMENTO DE CONTROL ESCOLAR.	90.20% 9.80%
	12	EL SERVICIO EN LÍNEA PARA REALIZAR LOS TRÁMITES EN EL DEPARTAMENTO DE CONTROL ESCOLAR TALES COMO: INSCRIPCIÓN, REINSCRIPCIÓN, ETC.	89.80% 10.20%
	13	EN TÉRMINOS GENERALES MI GRADO DE SATISFACCIÓN RESPECTO A LOS SERVICIOS SOLICITADOS EN SECCIONES DE CONTROL ESCOLAR, ES:	94.12% 5.88%
APARTADO II.D	<b>II.D. SOLICITUD O ENTREGA DE DOCUMENTOS:</b>		
	9	LA FACILIDAD PARA LLEVAR A CABO LOS TRAMITES EN EL DEPARTAMENTO DE CONTROL ESCOLAR.	92.73% 7.27%
	10	EL TIEMPO DE ESPERA AL REALIZAR ALGÚN TRÁMITE EN EL DEPARTAMENTO DE CONTROL ESCOLAR.	85.45% 14.55%
	11	EL TRATO Y ATENCIÓN DEL PERSONAL DEL DEPARTAMENTO DE CONTROL ESCOLAR.	90.91% 9.09%
	12	EL SERVICIO EN LÍNEA PARA REALIZAR LOS TRÁMITES EN EL DEPARTAMENTO DE CONTROL ESCOLAR TALES COMO: INSCRIPCIÓN, REINSCRIPCIÓN, ETC.	92.45% 7.55%
	13	EN TÉRMINOS GENERALES MI GRADO DE SATISFACCIÓN RESPECTO A LOS SERVICIOS SOLICITADOS EN SECCIONES DE CONTROL ESCOLAR, ES:	94.55% 5.45%
APARTADO II.E	<b>II.E. DIPLOMAS, CERTIFICADOS Y TÍTULOS:</b>		
	9	LA FACILIDAD PARA LLEVAR A CABO LOS TRAMITES EN EL DEPARTAMENTO DE CONTROL ESCOLAR.	90.91% 9.09%
	10	EL TIEMPO DE ESPERA AL REALIZAR ALGÚN TRÁMITE EN EL DEPARTAMENTO DE CONTROL ESCOLAR.	86.36% 13.64%
	11	EL TRATO Y ATENCIÓN DEL PERSONAL DEL DEPARTAMENTO DE CONTROL ESCOLAR.	86.36% 13.64%
	12	EL SERVICIO EN LÍNEA PARA REALIZAR LOS TRÁMITES EN EL DEPARTAMENTO DE CONTROL ESCOLAR TALES COMO: INSCRIPCIÓN, REINSCRIPCIÓN, ETC.	90.48% 9.52%
	13	EN TÉRMINOS GENERALES MI GRADO DE SATISFACCIÓN RESPECTO A LOS SERVICIOS SOLICITADOS EN SECCIONES DE CONTROL ESCOLAR, ES:	90.91% 9.09%
	(1) Referencia: Nivel de Satisfacción Aceptable. >80.0 % (Para el alcance en la Implementación del SGC del Departamento de Control Escolar)		
	(2) Sumatoria de Tamaño de Muestra por Programa Educativo.		
		<b>90.11%</b>	
<b>A2</b>	Integración de Comentarios o Sugerencias de la experiencia del servicio y mejorar los Procesos de Control Escolar		<b>ANEXO II</b>

PERIODO	14/03 a 30/03 del 2023
POBLACIÓN	96
T. MUESTRA <sup>(2)</sup>	RESPUESTA
77	70

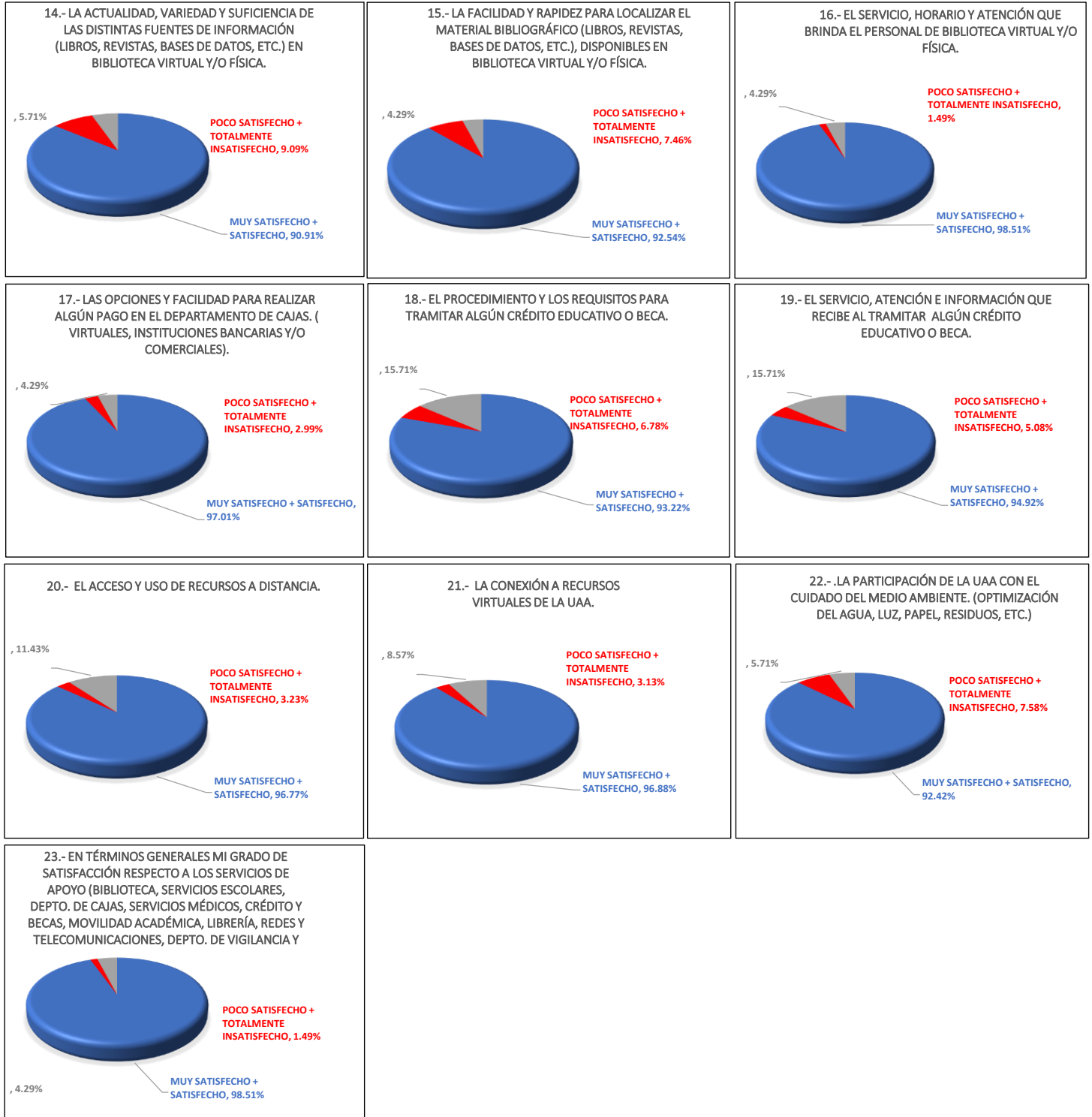
ANEXO I REPORTE GRAFICO DE RESULTADOS DE INSTRUMENTO DE ENCUESTA DE SATISFACCIÓN DE USUARIOS 2023 PARA EL PROCESO ENSEÑANZA-APRENDIZAJE

APARTADO I: GRADO DE SATISFACCIÓN RESPECTO AL PROCESO DE APRENDIZAJE-ENSEÑANZA



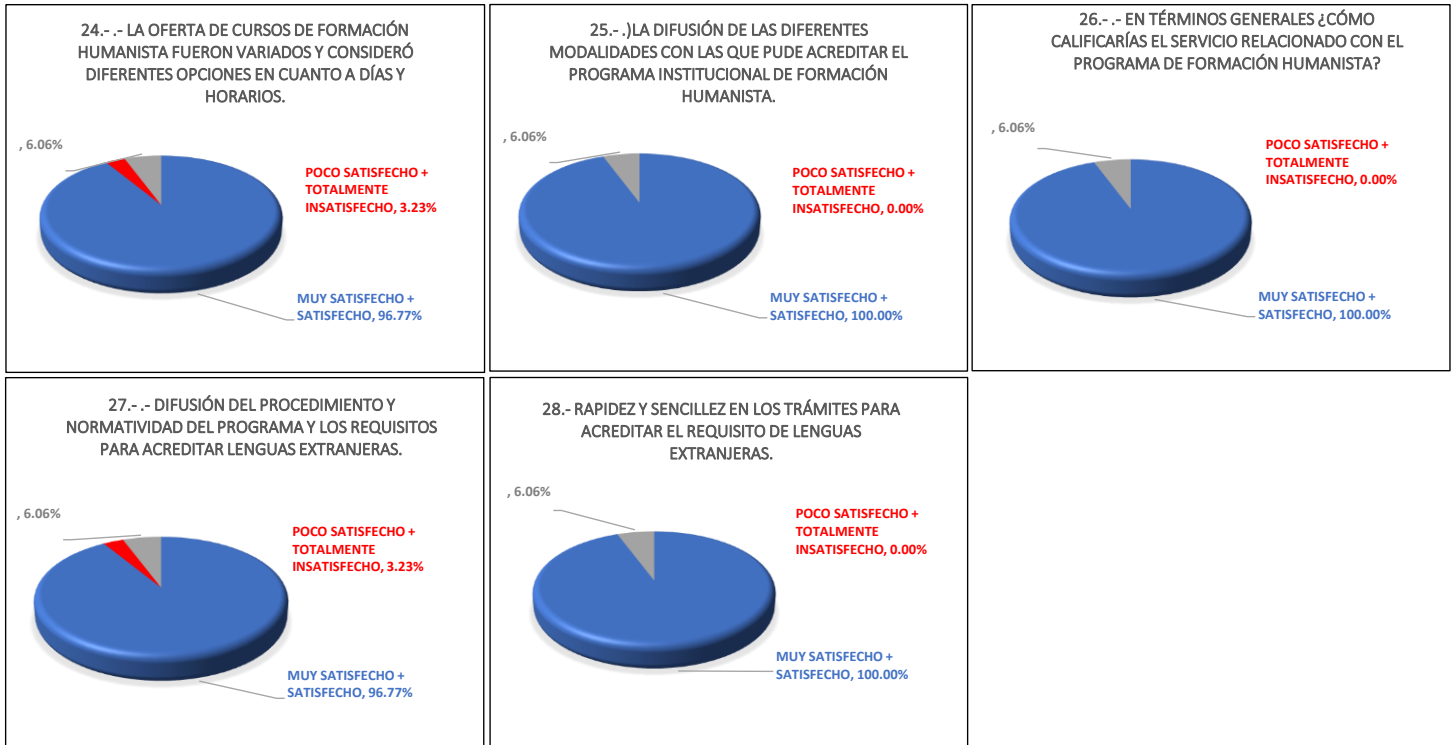
PERIODO	14/03 a 30/03 del 2023
POBLACIÓN	96
T. MUESTRA <sup>(2)</sup>	RESPUESTA
77	70

APARTADO III: SATISFACCIÓN RESPECTO A LOS SERVICIOS DE APOYO A LOS ESTUDIANTES:

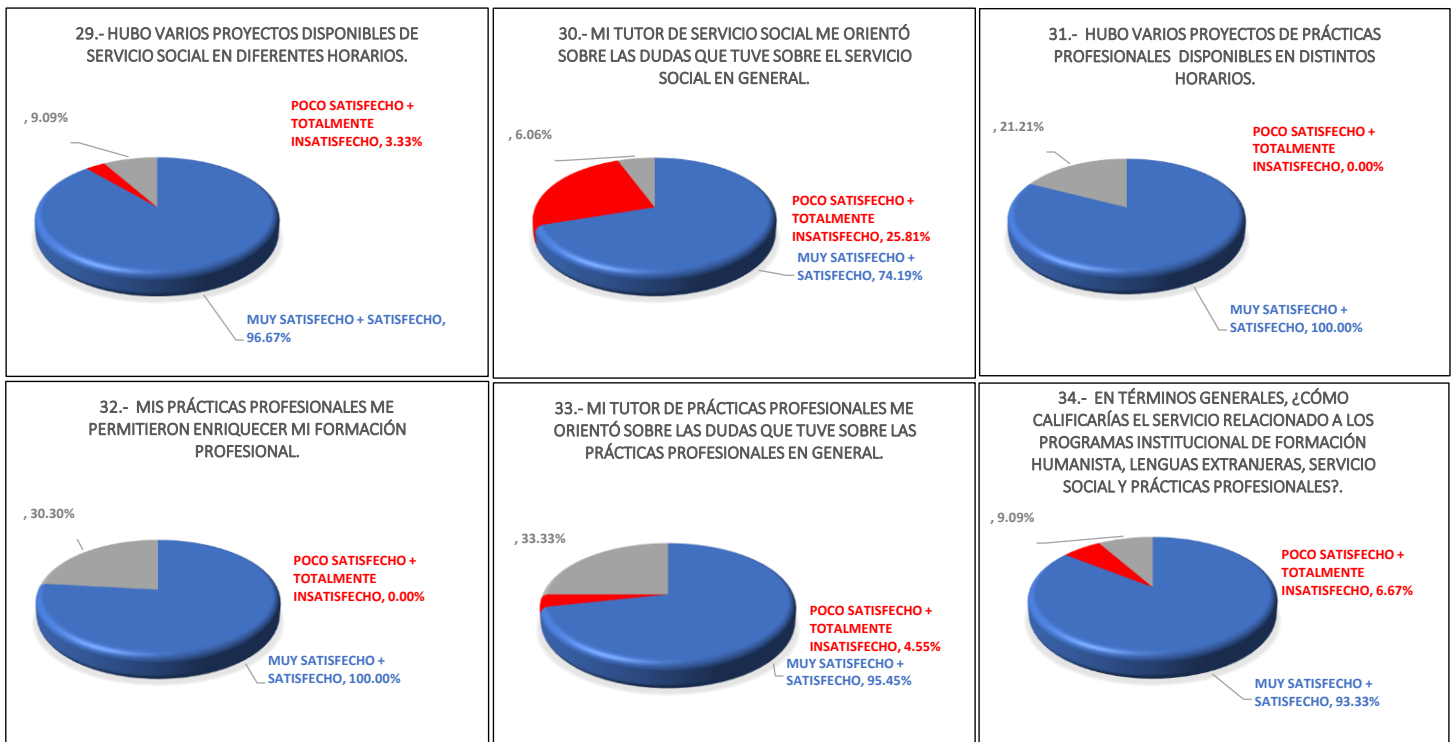


PERIODO	14/03 a 30/03 del 2023
POBLACIÓN	96
T. MUESTRA <sup>(2)</sup>	RESPUESTA
77	70

APARTADO IV: PROGRAMA INSTITUCIONAL DE FORMACIÓN HUMANISTA Y LENGUAS EXTRANJERAS. A PARTIR DEL 5TO SEMESTRE:



APARTADO V: PROGRAMA INSTITUCIONAL DE SERVICIO SOCIAL Y PRÁCTICAS PROFESIONALES A PARTIR DEL 6TO SEMESTRE:



PERIODO	14/03 a 30/03 del 2023
POBLACIÓN	96
T. MUESTRA <sup>(2)</sup>	RESPUESTA
77	70

ANEXO I	REPORTE GRAFICO DE RESULTADOS DE INSTRUMENTO DE ENCUESTA DE SATISFACCIÓN DE USUARIOS 2023 PARA EL PROCESO ENSEÑANZA-APRENDIZAJE	Cont...
---------	---	---------

APARTADO VI: AMBIENTE UNIVERSITARIO:

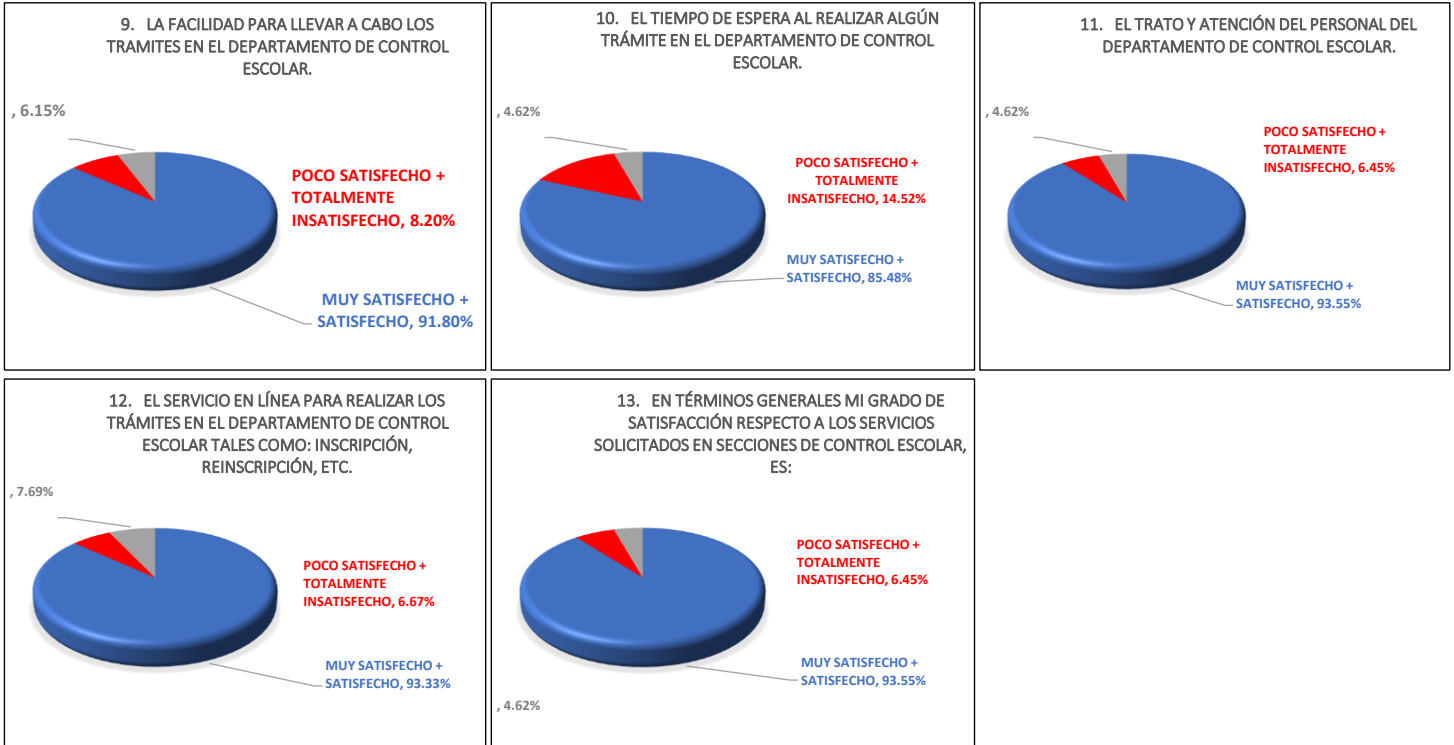


PERIODO	14/03 a 30/03 del 2023
POBLACIÓN	96
T. MUESTRA <sup>(2)</sup>	RESPUESTA
77	70

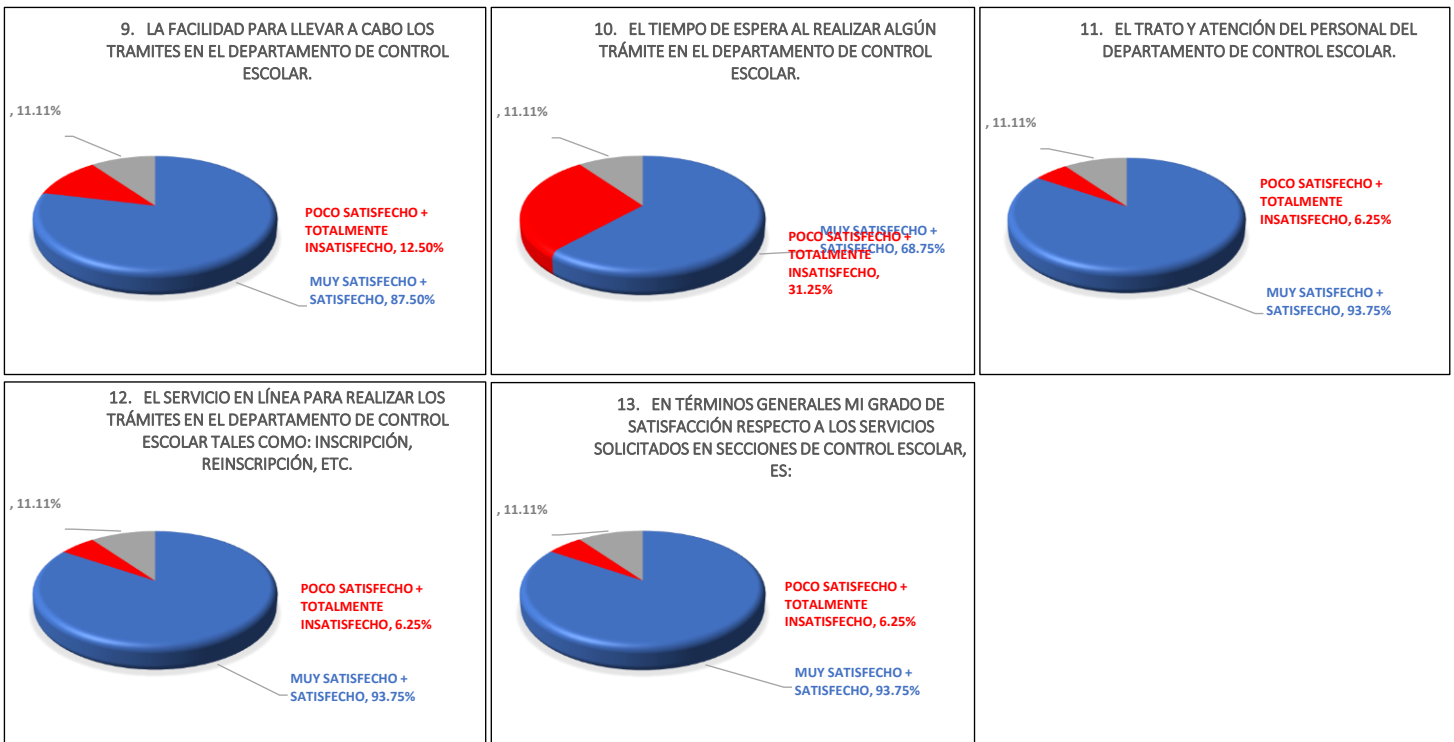
ANEXO II REPORTE GRAFICO DE RESULTADOS DE INSTRUMENTO DE ENCUESTA DE SATISFACCIÓN DE USUARIOS 2023 PARA LOS PROCESOS DE CONTROL ESCOLAR

APARTADO II: SATISFACCIÓN RESPECTO A LOS SERVICIOS DE CONTROL ESCOLAR:

SERVICIO: A) Inscripción y Reinscripción:



SERVICIO: B) Revalidaciones:



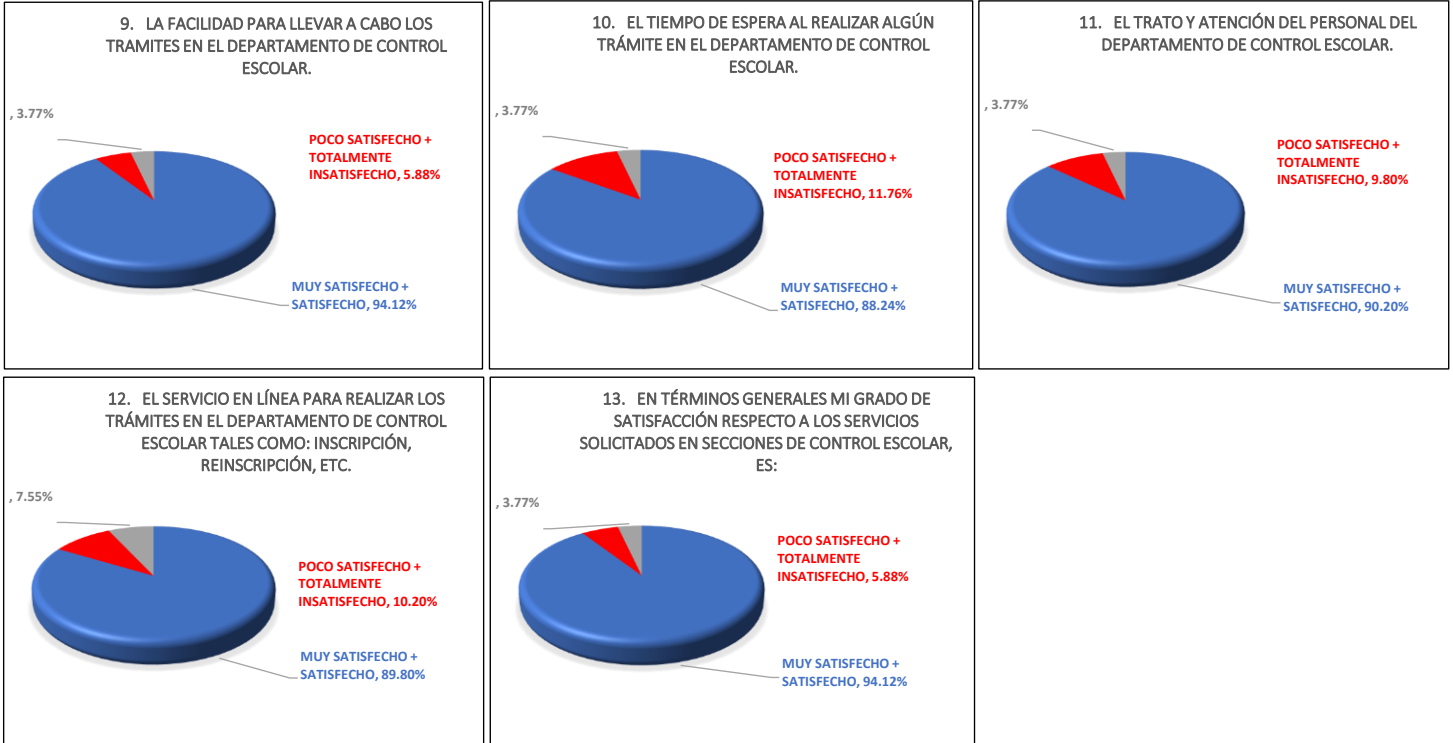


PERIODO	14/03 a 30/03 del 2023
POBLACIÓN	96
T. MUESTRA <sup>(2)</sup>	RESPUESTA
77	70

ANEXO II REPORTE GRAFICO DE RESULTADOS DE INSTRUMENTO DE ENCUESTA DE SATISFACCIÓN DE USUARIOS 2023 PARA LOS PROCESOS DE CONTROL ESCOLAR

APARTADO II: SATISFACCIÓN RESPECTO A LOS SERVICIOS DE CONTROL ESCOLAR:

SERVICIO: C) Registros y Consultas en eSIIMA Control Escolar:



SERVICIO: D) Solicitud o Entrega de Documentos:





PERIODO	14/03 a 30/03 del 2023
POBLACIÓN	96
T. MUESTRA <sup>(2)</sup>	RESPUESTA
77	70

ANEXO II REPORTE GRAFICO DE RESULTADOS DE INSTRUMENTO DE ENCUESTA DE SATISFACCIÓN DE USUARIOS 2023 PARA LOS PROCESOS DE CONTROL ESCOLAR

SERVICIO: E) Diplomas, Certificados y Títulos:

