

PERIODO	14/03 a 30/03 del 2023
POBLACIÓN	407
T. MUESTRA ⁽²⁾	RESPUESTA
198	339

PREGUNTA		MUY SATISFECHO + SATISFECHO	POCO SATISFECHO + TOTALMENTE INSATISFECHO
APARTADO I	1 LA ACTUALIDAD, CONTENIDO Y PERTINENCIA DE LOS PLANES DE ESTUDIO Y PROGRAMAS DE MATERIA.	93.62%	6.38%
	2 LOS MATERIALES DIDÁCTICOS Y MEDIOS AUDIOVISUALES DISPONIBLES EN LA INSTITUCIÓN SE USAN ADECUADAMENTE.	96.35%	3.65%
	3 EL CUMPLIMIENTO DE LOS PROGRAMAS DE MATERIA.	96.97%	3.03%
	4 LAS ACTIVIDADES COMPLEMENTARIAS A LAS CLASES SON LAS ADECUADAS PARA APOYAR EL PROCESO APRENDIZAJE-ENSEÑANZA.	93.64%	6.36%
	5 LAS HABILIDADES DE LOS PROFESORES EN EL USO Y APLICACIÓN DE RECURSOS VIRTUALES.	96.67%	3.33%
	6 LOS TUTORES Y/O EL CONSEJO ACADÉMICO ESTÁ AL PENDIENTE DEL SEGUIMIENTO DEL ESTUDIANTE Y SU ATENCIÓN.	87.93%	12.07%
	7 LA DIFUSIÓN DE LAS ACTIVIDADES ACADÉMICAS RELACIONADAS CON SU FORMACIÓN.	94.24%	5.76%
	8 EN TÉRMINOS GENERALES MI GRADO DE SATISFACCIÓN RESPECTO AL PROCESO APRENDIZAJE – ENSEÑANZA ES:	95.74%	4.26%
APARTADO III	14 LA ACTUALIDAD, VARIEDAD Y SUFICIENCIA DE LAS DISTINTAS FUENTES DE INFORMACIÓN (LIBROS, REVISTAS, BASES DE DATOS, ETC.) EN BIBLIOTECA VIRTUAL Y/O FÍSICA.	97.20%	2.80%
	15 LA FACILIDAD Y RAPIDEZ PARA LOCALIZAR EL MATERIAL BIBLIOGRÁFICO (LIBROS, REVISTAS, BASES DE DATOS, ETC.), DISPONIBLES EN BIBLIOTECA VIRTUAL Y/O FÍSICA.	97.52%	2.48%
	16 EL SERVICIO, HORARIO Y ATENCIÓN QUE BRINDA EL PERSONAL DE BIBLIOTECA VIRTUAL Y/O FÍSICA.	99.38%	0.63%
	17 LAS OPCIONES Y FACILIDAD PARA REALIZAR ALGÚN PAGO EN EL DEPARTAMENTO DE CAJAS. (VIRTUALES, INSTITUCIONES BANCARIAS Y/O COMERCIALES)	98.47%	1.53%
	18 EL PROCEDIMIENTO Y LOS REQUISITOS PARA TRAMITAR ALGÚN CRÉDITO EDUCATIVO O BECA.	97.37%	2.63%
	19 EL SERVICIO, ATENCIÓN E INFORMACIÓN QUE RECIBE AL TRAMITAR ALGÚN CRÉDITO EDUCATIVO O BECA.	99.34%	0.66%
	20 EL ACCESO Y USO DE RECURSOS A DISTANCIA.	99.05%	0.95%
	21 LA CONEXIÓN A RECURSOS VIRTUALES DE LA UAA.	98.76%	1.24%
	22 LA PARTICIPACIÓN DE LA UAA CON EL CUIDADO DEL MEDIO AMBIENTE. (OPTIMIZACIÓN DEL AGUA, LUZ, PAPEL, RESIDUOS, ETC.)	98.44%	1.56%
23 EN TÉRMINOS GENERALES MI GRADO DE SATISFACCIÓN RESPECTO A LOS SERVICIOS DE APOYO (BIBLIOTECA, DEPTO. DE CAJAS, SERVICIOS MÉDICOS, CRÉDITO Y BECAS, MOVILIDAD ACADÉMICA, LIBRERÍA, REDES Y TELECOMUNICACIONES, DEPTO. DE VIGILANCIA Y GESTIÓN AMBIENTAL) ES:	98.77%	1.23%	
APARTADO IV	24 LA OFERTA DE CURSOS DE FORMACIÓN HUMANISTA FUERON VARIADOS Y CONSIDERÓ DIFERENTES OPCIONES EN CUANTO A DÍAS Y HORARIOS.	97.58%	2.42%
	25 LA DIFUSIÓN DE LAS DIFERENTES MODALIDADES CON LAS QUE PUDE ACREDITAR EL PROGRAMA INSTITUCIONAL DE FORMACIÓN HUMANISTA.	98.19%	1.81%
	26 EN TÉRMINOS GENERALES ¿CÓMO CALIFICARÍAS EL SERVICIO RELACIONADO CON EL PROGRAMA DE FORMACIÓN HUMANISTA?	97.59%	2.41%
	27 DIFUSIÓN DEL PROCEDIMIENTO Y NORMATIVIDAD DEL PROGRAMA Y LOS REQUISITOS PARA ACREDITAR LENGUAS EXTRANJERAS.	97.58%	2.42%
	28 RAPIDEZ Y SENCILLEZ EN LOS TRÁMITES PARA ACREDITAR EL REQUISITO DE LENGUAS EXTRANJERAS.	99.39%	0.61%
APARTADO V	29 HUBO VARIOS PROYECTOS DISPONIBLES DE SERVICIO SOCIAL EN DIFERENTES HORARIOS.	94.90%	5.10%
	30 MI TUTOR DE SERVICIO SOCIAL ME ORIENTÓ SOBRE LAS DUDAS QUE TUVE SOBRE EL SERVICIO SOCIAL EN GENERAL.	95.51%	4.49%
	31 HUBO VARIOS PROYECTOS DE PRÁCTICAS PROFESIONALES DISPONIBLES EN DISTINTOS HORARIOS.	90.60%	9.40%
	32 MIS PRÁCTICAS PROFESIONALES ME PERMITIERON ENRIQUECER MI FORMACIÓN PROFESIONAL.	99.31%	0.69%
	33 MI TUTOR DE PRÁCTICAS PROFESIONALES ME ORIENTÓ SOBRE LAS DUDAS QUE TUVE SOBRE LAS PRÁCTICAS PROFESIONALES EN GENERAL.	96.64%	3.36%
	34 EN TÉRMINOS GENERALES, ¿CÓMO CALIFICARÍAS EL SERVICIO RELACIONADO A LOS PROGRAMAS INSTITUCIONAL DE FORMACIÓN HUMANISTA, LENGUAS EXTRANJERAS, SERVICIO SOCIAL Y PRÁCTICAS PROFESIONALES?	96.84%	3.16%
APARTADO VI	35 SOY TRATADO(A) CON RESPETO (POR MIS PROFESORES, COMPAÑEROS, PERSONAL ADMINISTRATIVO, ETC.).	98.16%	1.84%
	36 SE PROMUEVE LA PARTICIPACIÓN, CONVIVENCIA E INTEGRACIÓN A LA COMUNIDAD UNIVERSITARIA.	98.16%	1.84%
	37 AMBIENTE ESTUDIANTIL AGRADABLE.	98.47%	1.53%
	38 ESTOY SATISFECHO, COMPROMETIDO Y ORGULLOSO POR ESTUDIAR EN LA INSTITUCIÓN.	98.68%	1.32%
	39 EN TÉRMINOS GENERALES MI GRADO DE SATISFACCIÓN RESPECTO AL AMBIENTE UNIVERSITARIO ES:	99.34%	0.66%
(1) Referencia: Nivel de Satisfacción Aceptable. >87.5 % (2) Sumatoria de Tamaño de Muestra por Programa Educativo.	97.07%		
A1 Integración de Comentarios o Sugerencias de la experiencia del servicio y mejorar el proceso de aprendizaje-enseñanza.:			ANEXO I

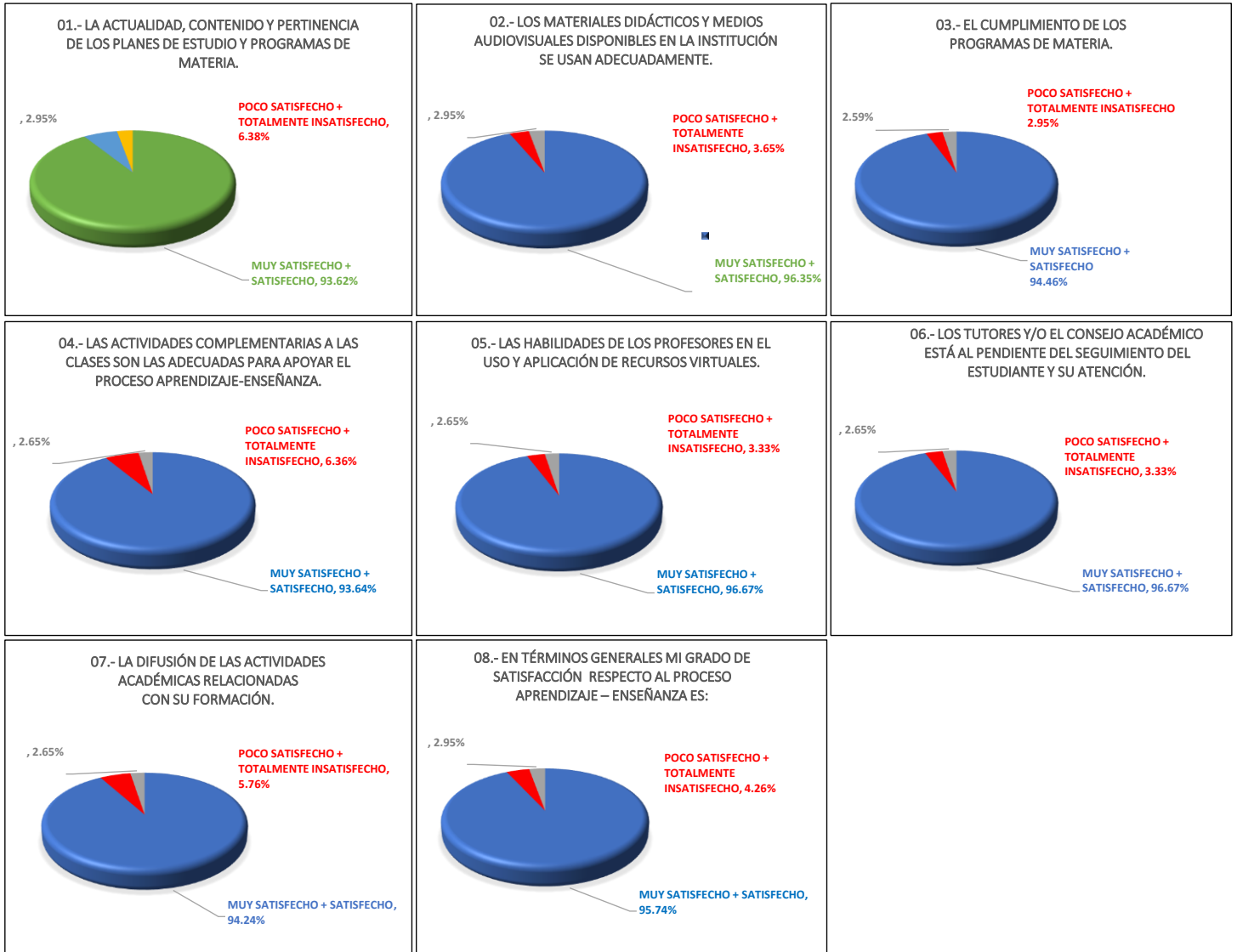
PERIODO	14/03 a 30/03 del 2023
POBLACIÓN	407
T. MUESTRA ⁽²⁾	RESPUESTA
198	339

II.		SATISFACCIÓN RESPECTO A LOS SERVICIOS DE CONTROL ESCOLAR:	
APARTADO II.A	II.A. INSCRIPCIÓN Y REINSCRIPCIÓN:		
	9	LA FACILIDAD PARA LLEVAR A CABO LOS TRAMITES EN EL DEPARTAMENTO DE CONTROL ESCOLAR.	98.38% 1.62%
	10	EL TIEMPO DE ESPERA AL REALIZAR ALGÚN TRÁMITE EN EL DEPARTAMENTO DE CONTROL ESCOLAR.	93.79% 6.21%
	11	EL TRATO Y ATENCIÓN DEL PERSONAL DEL DEPARTAMENTO DE CONTROL ESCOLAR.	97.07% 2.93%
	12	EL SERVICIO EN LÍNEA PARA REALIZAR LOS TRÁMITES EN EL DEPARTAMENTO DE CONTROL ESCOLAR TALES COMO: INSCRIPCIÓN, REINSCRIPCIÓN, ETC.	98.67% 1.33%
	13	EN TÉRMINOS GENERALES MI GRADO DE SATISFACCIÓN RESPECTO A LOS SERVICIOS SOLICITADOS EN SECCIONES DE CONTROL ESCOLAR, ES:	98.70% 1.30%
APARTADO II.B	II.B. REVALIDACIONES:		
	9	LA FACILIDAD PARA LLEVAR A CABO LOS TRAMITES EN EL DEPARTAMENTO DE CONTROL ESCOLAR.	97.44% 2.56%
	10	EL TIEMPO DE ESPERA AL REALIZAR ALGÚN TRÁMITE EN EL DEPARTAMENTO DE CONTROL ESCOLAR.	95.73% 4.27%
	11	EL TRATO Y ATENCIÓN DEL PERSONAL DEL DEPARTAMENTO DE CONTROL ESCOLAR.	96.55% 3.45%
	12	EL SERVICIO EN LÍNEA PARA REALIZAR LOS TRÁMITES EN EL DEPARTAMENTO DE CONTROL ESCOLAR TALES COMO: INSCRIPCIÓN, REINSCRIPCIÓN, ETC.	99.15% 0.85%
	13	EN TÉRMINOS GENERALES MI GRADO DE SATISFACCIÓN RESPECTO A LOS SERVICIOS SOLICITADOS EN SECCIONES DE CONTROL ESCOLAR, ES:	98.29% 1.71%
APARTADO II.C	II.C. REGISTROS Y CONSULTAS EN eSIIMA CONTROL ESCOLAR:		
	9	LA FACILIDAD PARA LLEVAR A CABO LOS TRAMITES EN EL DEPARTAMENTO DE CONTROL ESCOLAR.	98.67% 1.33%
	10	EL TIEMPO DE ESPERA AL REALIZAR ALGÚN TRÁMITE EN EL DEPARTAMENTO DE CONTROL ESCOLAR.	93.81% 6.19%
	11	EL TRATO Y ATENCIÓN DEL PERSONAL DEL DEPARTAMENTO DE CONTROL ESCOLAR.	96.89% 3.11%
	12	EL SERVICIO EN LÍNEA PARA REALIZAR LOS TRÁMITES EN EL DEPARTAMENTO DE CONTROL ESCOLAR TALES COMO: INSCRIPCIÓN, REINSCRIPCIÓN, ETC.	99.55% 0.45%
	13	EN TÉRMINOS GENERALES MI GRADO DE SATISFACCIÓN RESPECTO A LOS SERVICIOS SOLICITADOS EN SECCIONES DE CONTROL ESCOLAR, ES:	99.11% 0.89%
APARTADO II.D	II.D. SOLICITUD O ENTREGA DE DOCUMENTOS:		
	9	LA FACILIDAD PARA LLEVAR A CABO LOS TRAMITES EN EL DEPARTAMENTO DE CONTROL ESCOLAR.	98.39% 1.61%
	10	EL TIEMPO DE ESPERA AL REALIZAR ALGÚN TRÁMITE EN EL DEPARTAMENTO DE CONTROL ESCOLAR.	94.74% 5.26%
	11	EL TRATO Y ATENCIÓN DEL PERSONAL DEL DEPARTAMENTO DE CONTROL ESCOLAR.	97.57% 2.43%
	12	EL SERVICIO EN LÍNEA PARA REALIZAR LOS TRÁMITES EN EL DEPARTAMENTO DE CONTROL ESCOLAR TALES COMO: INSCRIPCIÓN, REINSCRIPCIÓN, ETC.	99.17% 0.83%
	13	EN TÉRMINOS GENERALES MI GRADO DE SATISFACCIÓN RESPECTO A LOS SERVICIOS SOLICITADOS EN SECCIONES DE CONTROL ESCOLAR, ES:	99.19% 0.81%
APARTADO II.E	II.E. DIPLOMAS, CERTIFICADOS Y TÍTULOS:		
	9	LA FACILIDAD PARA LLEVAR A CABO LOS TRAMITES EN EL DEPARTAMENTO DE CONTROL ESCOLAR.	100.00% 0.00%
	10	EL TIEMPO DE ESPERA AL REALIZAR ALGÚN TRÁMITE EN EL DEPARTAMENTO DE CONTROL ESCOLAR.	97.60% 2.40%
	11	EL TRATO Y ATENCIÓN DEL PERSONAL DEL DEPARTAMENTO DE CONTROL ESCOLAR.	99.20% 0.80%
	12	EL SERVICIO EN LÍNEA PARA REALIZAR LOS TRÁMITES EN EL DEPARTAMENTO DE CONTROL ESCOLAR TALES COMO: INSCRIPCIÓN, REINSCRIPCIÓN, ETC.	99.18% 0.82%
	13	EN TÉRMINOS GENERALES MI GRADO DE SATISFACCIÓN RESPECTO A LOS SERVICIOS SOLICITADOS EN SECCIONES DE CONTROL ESCOLAR, ES:	100.00% 0.00%
	(1) Referencia: Nivel de Satisfacción Aceptable. >80.0 % (Para el alcance en la Implementación del SGC del Departamento de Control Escolar)		
	(2) Sumatoria de Tamaño de Muestra por Programa Educativo.		97.87%
A2	Integración de Comentarios o Sugerencias de la experiencia del servicio y mejorar los Procesos de Control Escolar		ANEXO II

PERIODO	14/03 a 30/03 del 2023
POBLACIÓN	407
T. MUESTRA ⁽²⁾	RESPUESTA
198	339

ANEXO I REPORTE GRAFICO DE RESULTADOS DE INSTRUMENTO DE ENCUESTA DE SATISFACCIÓN DE USUARIOS 2023 PARA EL PROCESO ENSEÑANZA-APRENDIZAJE

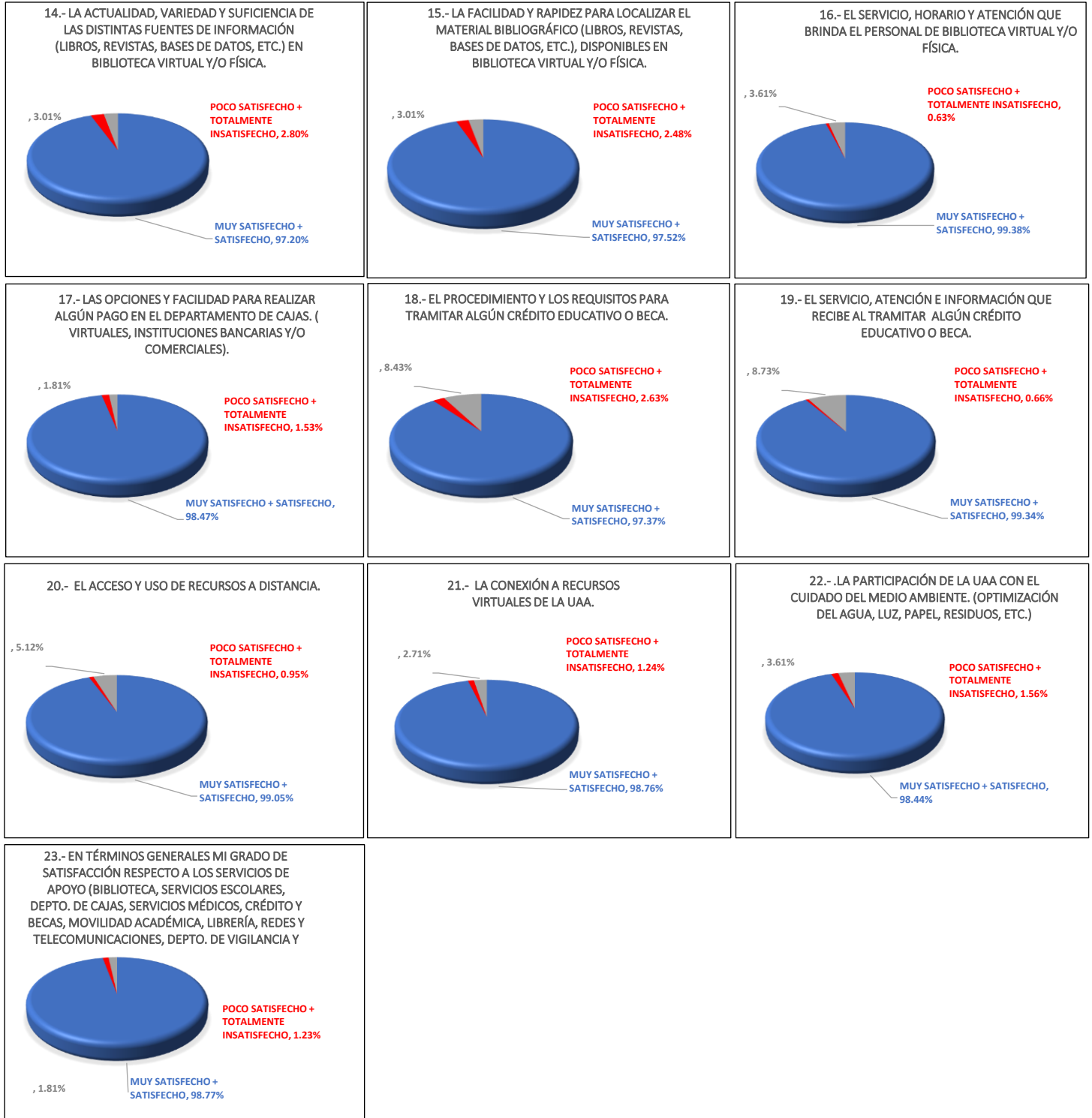
APARTADO I: GRADO DE SATISFACCIÓN RESPECTO AL PROCESO DE APRENDIZAJE-ENSEÑANZA



PERIODO	14/03 a 30/03 del 2023
POBLACIÓN	407
T. MUESTRA ⁽²⁾	RESPUESTA
198	339

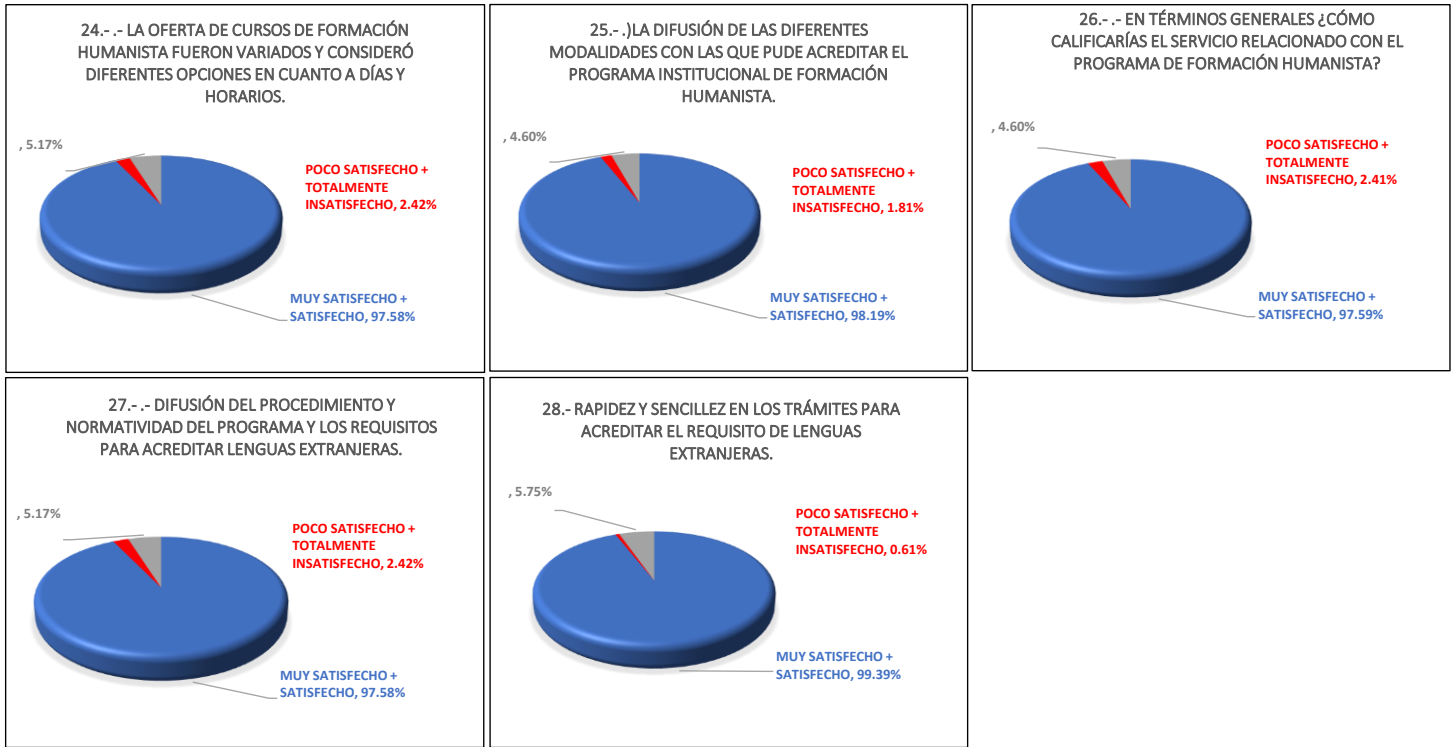
ANEXO I	REPORTE GRAFICO DE RESULTADOS DE INSTRUMENTO DE ENCUESTA DE SATISFACCIÓN DE USUARIOS 2023 PARA EL PROCESO ENSEÑANZA-APRENDIZAJE	Cont...
---------	---	---------

APARTADO III: SATISFACCIÓN RESPECTO A LOS SERVICIOS DE APOYO A LOS ESTUDIANTES:

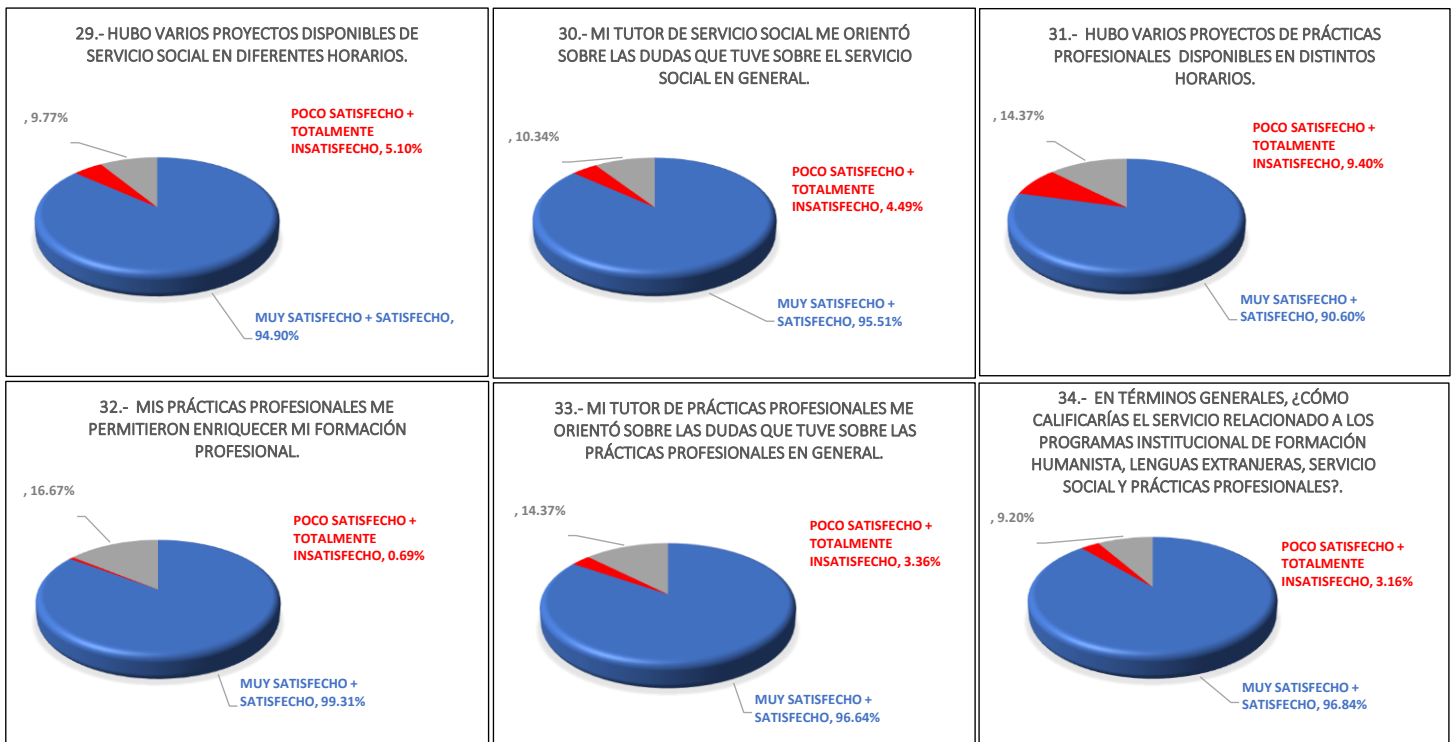


PERIODO	14/03 a 30/03 del 2023
POBLACIÓN	407
T. MUESTRA ⁽²⁾	RESPUESTA
198	339

APARTADO IV: PROGRAMA INSTITUCIONAL DE FORMACIÓN HUMANISTA Y LENGUAS EXTRANJERAS. A PARTIR DEL 5TO SEMESTRE:



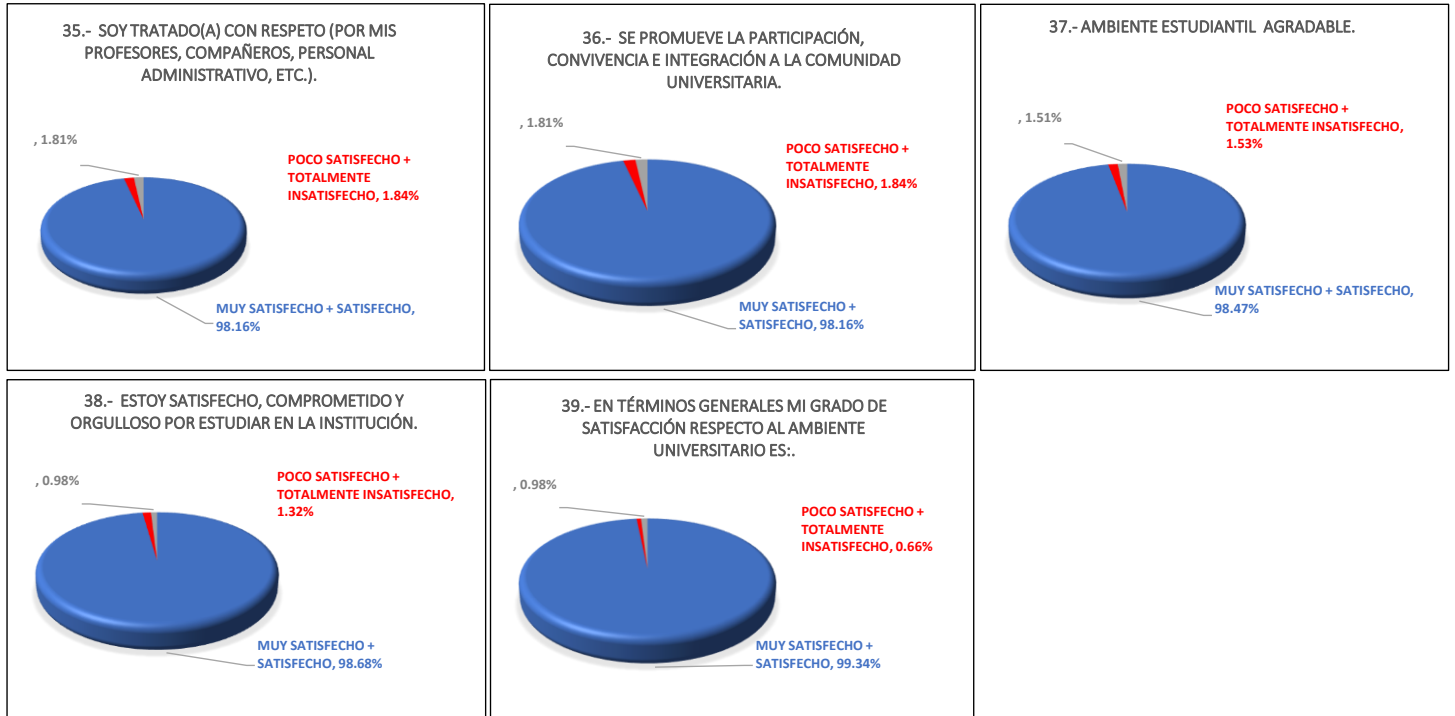
APARTADO V: PROGRAMA INSTITUCIONAL DE SERVICIO SOCIAL Y PRÁCTICAS PROFESIONALES A PARTIR DEL 6TO SEMESTRE:



PERIODO	14/03 a 30/03 del 2023
POBLACIÓN	407
T. MUESTRA ⁽²⁾	RESPUESTA
198	339

ANEXO I	REPORTE GRAFICO DE RESULTADOS DE INSTRUMENTO DE ENCUESTA DE SATISFACCIÓN DE USUARIOS 2023 PARA EL PROCESO ENSEÑANZA-APRENDIZAJE	Cont...
---------	---	---------

APARTADO VI: AMBIENTE UNIVERSITARIO:

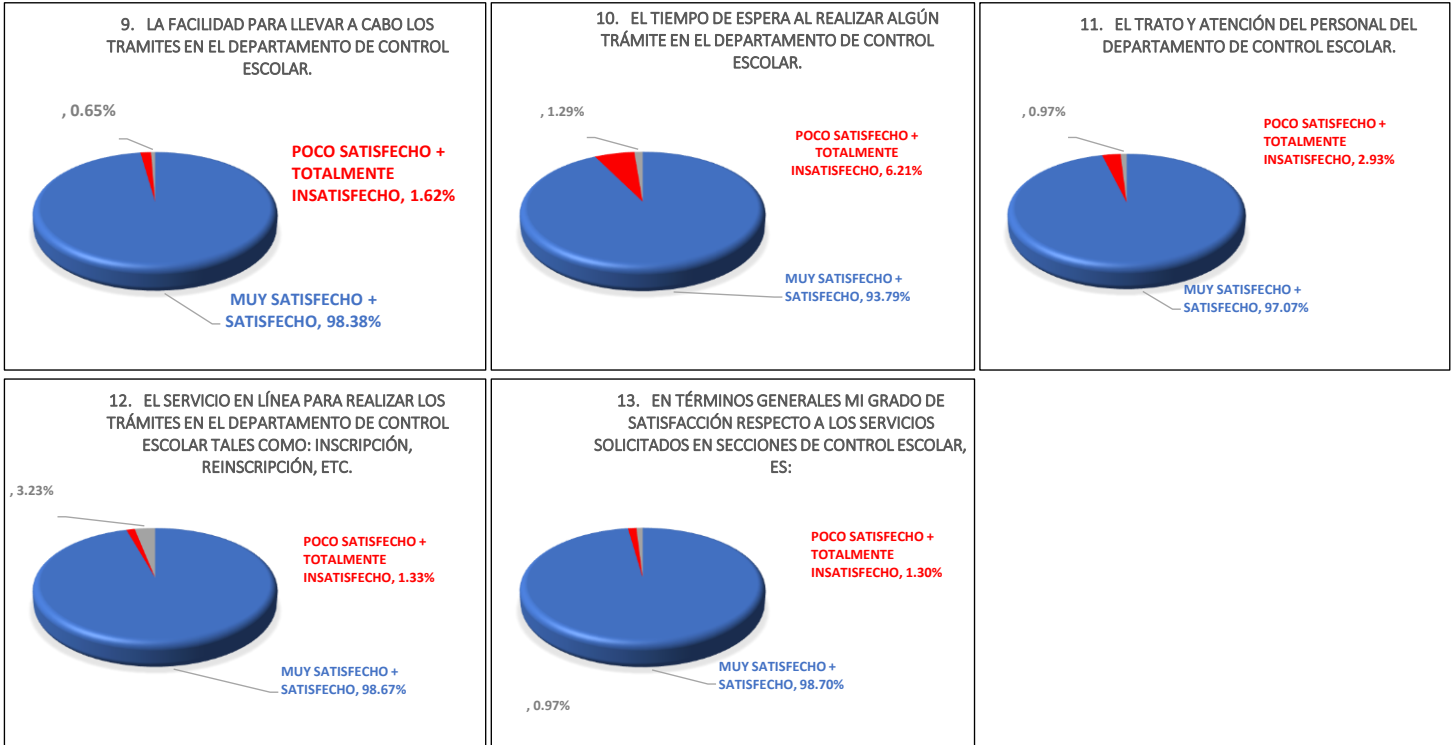


PERIODO	14/03 a 30/03 del 2023
POBLACIÓN	407
T. MUESTRA ⁽²⁾	RESPUESTA
198	339

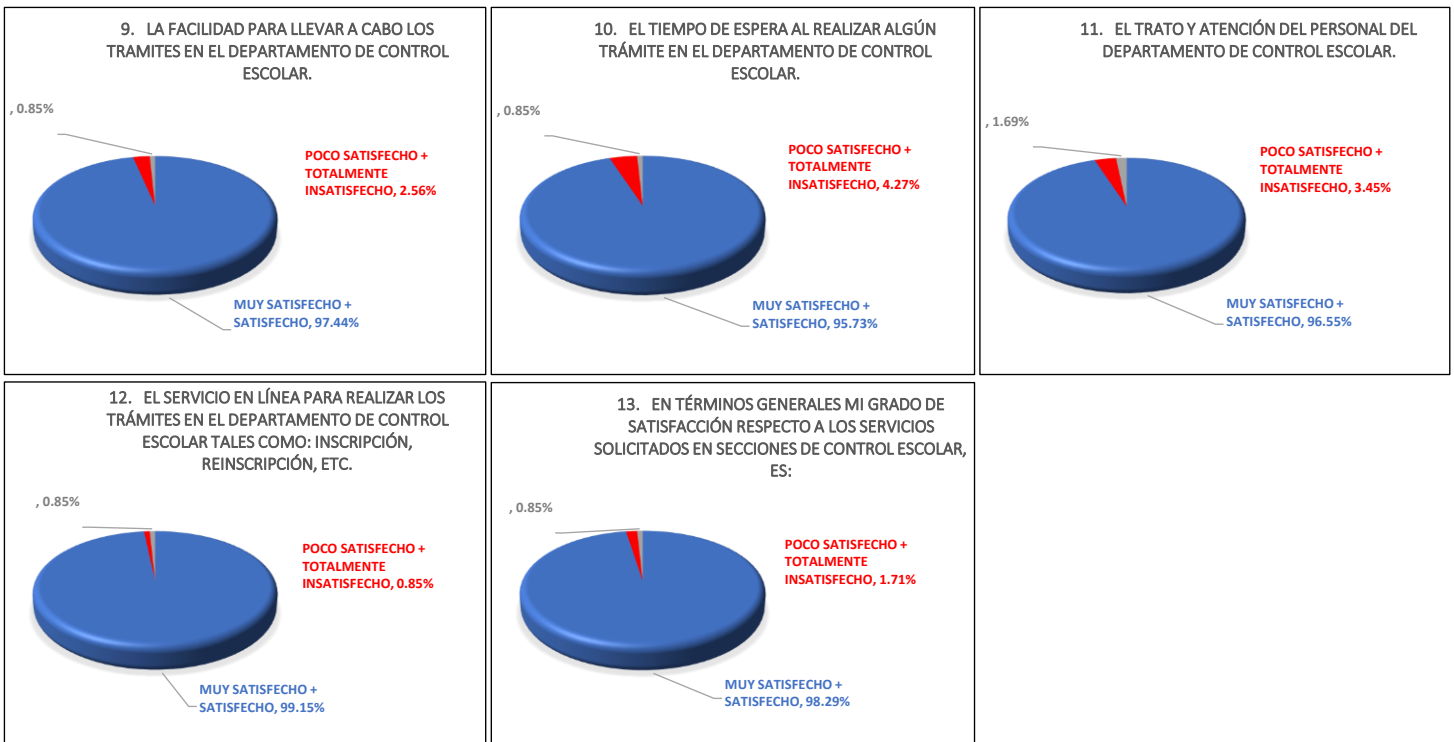
ANEXO II REPORTE GRAFICO DE RESULTADOS DE INSTRUMENTO DE ENCUESTA DE SATISFACCIÓN DE USUARIOS 2023 PARA LOS PROCESOS DE CONTROL ESCOLAR

APARTADO II: SATISFACCIÓN RESPECTO A LOS SERVICIOS DE CONTROL ESCOLAR:

SERVICIO: A) Inscripción y Reinscripción:



SERVICIO: B) Revalidaciones:

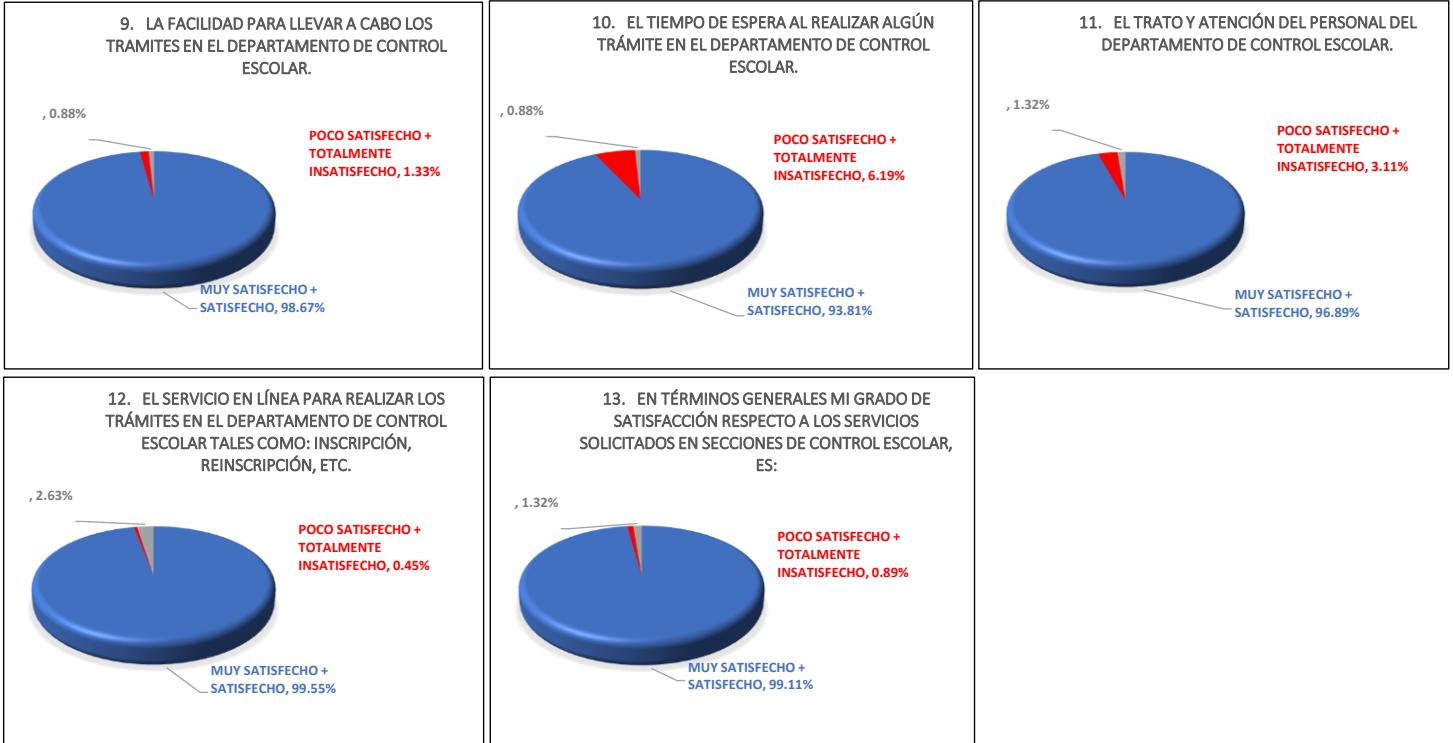


PERIODO	14/03 a 30/03 del 2023
POBLACIÓN	407
T. MUESTRA ⁽²⁾	RESPUESTA
198	339

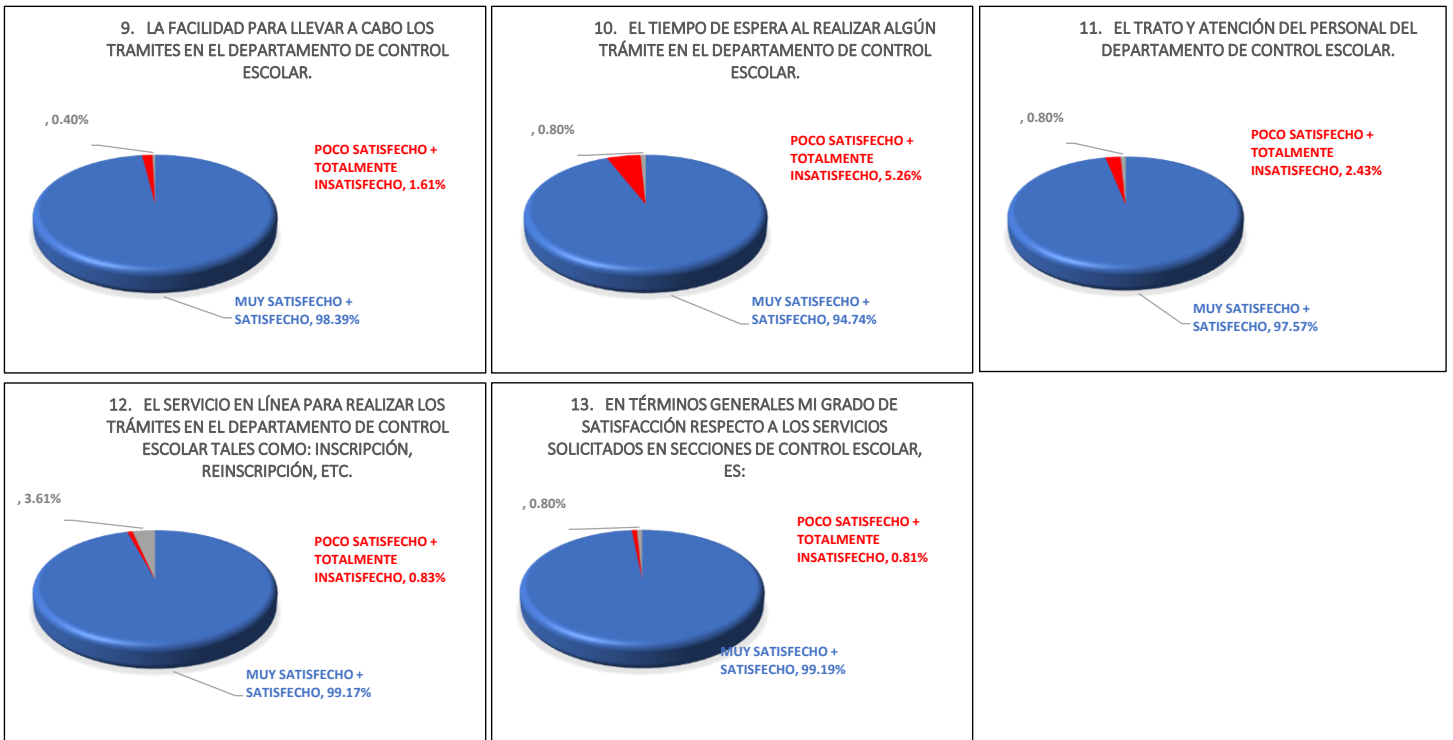
ANEXO II REPORTE GRAFICO DE RESULTADOS DE INSTRUMENTO DE ENCUESTA DE SATISFACCIÓN DE USUARIOS 2023 PARA LOS PROCESOS DE CONTROL ESCOLAR

APARTADO II: SATISFACCIÓN RESPECTO A LOS SERVICIOS DE CONTROL ESCOLAR:

SERVICIO: C) Registros y Consultas en eSIIMA Control Escolar:



SERVICIO: D) Solicitud o Entrega de Documentos:



PERIODO	14/03 a 30/03 del 2023
POBLACIÓN	407
T. MUESTRA ⁽²⁾	RESPUESTA
198	339

ANEXO II REPORTE GRAFICO DE RESULTADOS DE INSTRUMENTO DE ENCUESTA DE SATISFACCIÓN DE USUARIOS 2023 PARA LOS PROCESOS DE CONTROL ESCOLAR

SERVICIO: E) Diplomas, Certificados y Títulos:

