

PERIODO	14/03 a 30/03 del 2023
POBLACIÓN	387
T. MUESTRA ⁽²⁾	RESPUESTA
194	292

PREGUNTA		MUY SATISFECHO + SATISFECHO	POCO SATISFECHO + TOTALMENTE INSATISFECHO
APARTADO I	1 LA ACTUALIDAD, CONTENIDO Y PERTINENCIA DE LOS PLANES DE ESTUDIO Y PROGRAMAS DE MATERIA.	94.29%	5.71%
	2 LOS MATERIALES DIDÁCTICOS Y MEDIOS AUDIOVISUALES DISPONIBLES EN LA INSTITUCIÓN SE USAN ADECUADAMENTE.	95.04%	4.96%
	3 EL CUMPLIMIENTO DE LOS PROGRAMAS DE MATERIA.	96.81%	3.19%
	4 LAS ACTIVIDADES COMPLEMENTARIAS A LAS CLASES SON LAS ADECUADAS PARA APOYAR EL PROCESO APRENDIZAJE-ENSEÑANZA.	94.68%	5.32%
	5 LAS HABILIDADES DE LOS PROFESORES EN EL USO Y APLICACIÓN DE RECURSOS VIRTUALES.	96.81%	3.19%
	6 LOS TUTORES Y/O EL CONSEJO ACADÉMICO ESTÁ AL PENDIENTE DEL SEGUIMIENTO DEL ESTUDIANTE Y SU ATENCIÓN.	95.34%	4.66%
	7 LA DIFUSIÓN DE LAS ACTIVIDADES ACADÉMICAS RELACIONADAS CON SU FORMACIÓN.	94.95%	5.05%
	8 EN TÉRMINOS GENERALES MI GRADO DE SATISFACCIÓN RESPECTO AL PROCESO APRENDIZAJE – ENSEÑANZA ES:	96.47%	3.53%
APARTADO III	14 LA ACTUALIDAD, VARIEDAD Y SUFICIENCIA DE LAS DISTINTAS FUENTES DE INFORMACIÓN (LIBROS, REVISTAS, BASES DE DATOS, ETC.) EN BIBLIOTECA VIRTUAL Y/O FÍSICA.	96.42%	3.58%
	15 LA FACILIDAD Y RAPIDEZ PARA LOCALIZAR EL MATERIAL BIBLIOGRÁFICO (LIBROS, REVISTAS, BASES DE DATOS, ETC.), DISPONIBLES EN BIBLIOTECA VIRTUAL Y/O FÍSICA.	97.48%	2.52%
	16 EL SERVICIO, HORARIO Y ATENCIÓN QUE BRINDA EL PERSONAL DE BIBLIOTECA VIRTUAL Y/O FÍSICA.	98.92%	1.08%
	17 LAS OPCIONES Y FACILIDAD PARA REALIZAR ALGÚN PAGO EN EL DEPARTAMENTO DE CAJAS. (VIRTUALES, INSTITUCIONES BANCARIAS Y/O COMERCIALES)	98.92%	1.08%
	18 EL PROCEDIMIENTO Y LOS REQUISITOS PARA TRAMITAR ALGÚN CRÉDITO EDUCATIVO O BECA.	96.95%	3.05%
	19 EL SERVICIO, ATENCIÓN E INFORMACIÓN QUE RECIBE AL TRAMITAR ALGÚN CRÉDITO EDUCATIVO O BECA.	98.84%	1.16%
	20 EL ACCESO Y USO DE RECURSOS A DISTANCIA.	99.25%	0.75%
	21 LA CONEXIÓN A RECURSOS VIRTUALES DE LA UAA.	98.52%	1.48%
	22 LA PARTICIPACIÓN DE LA UAA CON EL CUIDADO DEL MEDIO AMBIENTE. (OPTIMIZACIÓN DEL AGUA, LUZ, PAPEL, RESIDUOS, ETC.)	98.89%	1.11%
23 EN TÉRMINOS GENERALES MI GRADO DE SATISFACCIÓN RESPECTO A LOS SERVICIOS DE APOYO (BIBLIOTECA, DEPTO. DE CAJAS, SERVICIOS MÉDICOS, CRÉDITO Y BECAS, MOVILIDAD ACADÉMICA, LIBRERÍA, REDES Y TELECOMUNICACIONES, DEPTO. DE VIGILANCIA Y GESTIÓN AMBIENTAL) ES:	98.92%	1.08%	
APARTADO IV	24 LA OFERTA DE CURSOS DE FORMACIÓN HUMANISTA FUERON VARIADOS Y CONSIDERÓ DIFERENTES OPCIONES EN CUANTO A DÍAS Y HORARIOS.	98.67%	1.33%
	25 LA DIFUSIÓN DE LAS DIFERENTES MODALIDADES CON LAS QUE PUDE ACREDITAR EL PROGRAMA INSTITUCIONAL DE FORMACIÓN HUMANISTA.	98.03%	1.97%
	26 EN TÉRMINOS GENERALES ¿CÓMO CALIFICARÍAS EL SERVICIO RELACIONADO CON EL PROGRAMA DE FORMACIÓN HUMANISTA?	98.01%	1.99%
	27 DIFUSIÓN DEL PROCEDIMIENTO Y NORMATIVIDAD DEL PROGRAMA Y LOS REQUISITOS PARA ACREDITAR LENGUAS EXTRANJERAS.	97.99%	2.01%
	28 RAPIDEZ Y SENCILLEZ EN LOS TRÁMITES PARA ACREDITAR EL REQUISITO DE LENGUAS EXTRANJERAS.	98.00%	2.00%
APARTADO V	29 HUBO VARIOS PROYECTOS DISPONIBLES DE SERVICIO SOCIAL EN DIFERENTES HORARIOS.	97.50%	2.50%
	30 MI TUTOR DE SERVICIO SOCIAL ME ORIENTÓ SOBRE LAS DUDAS QUE TUVE SOBRE EL SERVICIO SOCIAL EN GENERAL.	97.46%	2.54%
	31 HUBO VARIOS PROYECTOS DE PRÁCTICAS PROFESIONALES DISPONIBLES EN DISTINTOS HORARIOS.	98.29%	1.71%
	32 MIS PRÁCTICAS PROFESIONALES ME PERMITIERON ENRIQUECER MI FORMACIÓN PROFESIONAL.	97.50%	2.50%
	33 MI TUTOR DE PRÁCTICAS PROFESIONALES ME ORIENTÓ SOBRE LAS DUDAS QUE TUVE SOBRE LAS PRÁCTICAS PROFESIONALES EN GENERAL.	96.61%	3.39%
	34 EN TÉRMINOS GENERALES, ¿CÓMO CALIFICARÍAS EL SERVICIO RELACIONADO A LOS PROGRAMAS INSTITUCIONAL DE FORMACIÓN HUMANISTA, LENGUAS EXTRANJERAS, SERVICIO SOCIAL Y PRÁCTICAS PROFESIONALES?	97.66%	2.34%
APARTADO VI	35 SOY TRATADO(A) CON RESPETO (POR MIS PROFESORES, COMPAÑEROS, PERSONAL ADMINISTRATIVO, ETC.).	94.29%	5.71%
	36 SE PROMUEVE LA PARTICIPACIÓN, CONVIVENCIA E INTEGRACIÓN A LA COMUNIDAD UNIVERSITARIA.	98.91%	1.09%
	37 AMBIENTE ESTUDIANTIL AGRADABLE.	97.48%	2.52%
	38 ESTOY SATISFECHO, COMPROMETIDO Y ORGULLOSO POR ESTUDIAR EN LA INSTITUCIÓN.	99.25%	0.75%
	39 EN TÉRMINOS GENERALES MI GRADO DE SATISFACCIÓN RESPECTO AL AMBIENTE UNIVERSITARIO ES:	99.24%	0.76%
(1) Referencia: Nivel de Satisfacción Aceptable. >87.5 % (2) Sumatoria de Tamaño de Muestra por Programa Educativo.	97.37%		
A1 Integración de Comentarios o Sugerencias de la experiencia del servicio y mejorar el proceso de aprendizaje-enseñanza.:			ANEXO I

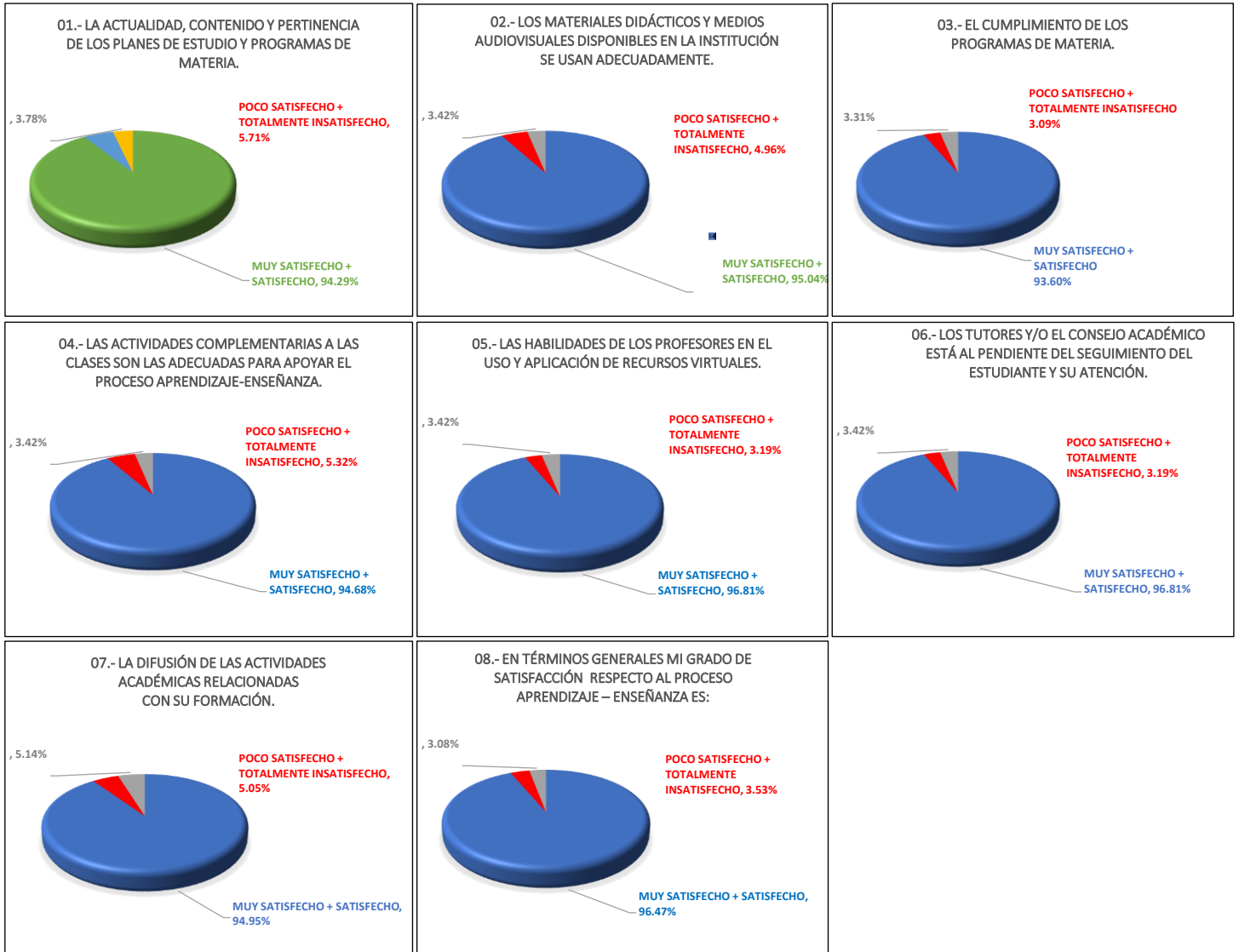
PERIODO	14/03 a 30/03 del 2023
POBLACIÓN	387
T. MUESTRA ⁽²⁾	RESPUESTA
194	292

II.		SATISFACCIÓN RESPECTO A LOS SERVICIOS DE CONTROL ESCOLAR:	
APARTADO II.A	II.A. INSCRIPCIÓN Y REINSCRIPCIÓN:		
	9	LA FACILIDAD PARA LLEVAR A CABO LOS TRAMITES EN EL DEPARTAMENTO DE CONTROL ESCOLAR.	96.23% 3.77%
	10	EL TIEMPO DE ESPERA AL REALIZAR ALGÚN TRÁMITE EN EL DEPARTAMENTO DE CONTROL ESCOLAR.	92.08% 7.92%
	11	EL TRATO Y ATENCIÓN DEL PERSONAL DEL DEPARTAMENTO DE CONTROL ESCOLAR.	95.45% 4.55%
	12	EL SERVICIO EN LÍNEA PARA REALIZAR LOS TRÁMITES EN EL DEPARTAMENTO DE CONTROL ESCOLAR TALES COMO: INSCRIPCIÓN, REINSCRIPCIÓN, ETC.	97.28% 2.72%
	13	EN TÉRMINOS GENERALES MI GRADO DE SATISFACCIÓN RESPECTO A LOS SERVICIOS SOLICITADOS EN SECCIONES DE CONTROL ESCOLAR, ES:	97.74% 2.26%
APARTADO II.B	II.B. REVALIDACIONES:		
	9	LA FACILIDAD PARA LLEVAR A CABO LOS TRAMITES EN EL DEPARTAMENTO DE CONTROL ESCOLAR.	96.47% 3.53%
	10	EL TIEMPO DE ESPERA AL REALIZAR ALGÚN TRÁMITE EN EL DEPARTAMENTO DE CONTROL ESCOLAR.	96.47% 3.53%
	11	EL TRATO Y ATENCIÓN DEL PERSONAL DEL DEPARTAMENTO DE CONTROL ESCOLAR.	97.62% 2.38%
	12	EL SERVICIO EN LÍNEA PARA REALIZAR LOS TRÁMITES EN EL DEPARTAMENTO DE CONTROL ESCOLAR TALES COMO: INSCRIPCIÓN, REINSCRIPCIÓN, ETC.	98.78% 1.22%
	13	EN TÉRMINOS GENERALES MI GRADO DE SATISFACCIÓN RESPECTO A LOS SERVICIOS SOLICITADOS EN SECCIONES DE CONTROL ESCOLAR, ES:	98.82% 1.18%
APARTADO II.C	II.C. REGISTROS Y CONSULTAS EN eSIIMA CONTROL ESCOLAR:		
	9	LA FACILIDAD PARA LLEVAR A CABO LOS TRAMITES EN EL DEPARTAMENTO DE CONTROL ESCOLAR.	97.28% 2.72%
	10	EL TIEMPO DE ESPERA AL REALIZAR ALGÚN TRÁMITE EN EL DEPARTAMENTO DE CONTROL ESCOLAR.	94.02% 5.98%
	11	EL TRATO Y ATENCIÓN DEL PERSONAL DEL DEPARTAMENTO DE CONTROL ESCOLAR.	96.17% 3.83%
	12	EL SERVICIO EN LÍNEA PARA REALIZAR LOS TRÁMITES EN EL DEPARTAMENTO DE CONTROL ESCOLAR TALES COMO: INSCRIPCIÓN, REINSCRIPCIÓN, ETC.	98.33% 1.67%
	13	EN TÉRMINOS GENERALES MI GRADO DE SATISFACCIÓN RESPECTO A LOS SERVICIOS SOLICITADOS EN SECCIONES DE CONTROL ESCOLAR, ES:	97.83% 2.17%
APARTADO II.D	II.D. SOLICITUD O ENTREGA DE DOCUMENTOS:		
	9	LA FACILIDAD PARA LLEVAR A CABO LOS TRAMITES EN EL DEPARTAMENTO DE CONTROL ESCOLAR.	98.17% 1.83%
	10	EL TIEMPO DE ESPERA AL REALIZAR ALGÚN TRÁMITE EN EL DEPARTAMENTO DE CONTROL ESCOLAR.	93.61% 6.39%
	11	EL TRATO Y ATENCIÓN DEL PERSONAL DEL DEPARTAMENTO DE CONTROL ESCOLAR.	96.33% 3.67%
	12	EL SERVICIO EN LÍNEA PARA REALIZAR LOS TRÁMITES EN EL DEPARTAMENTO DE CONTROL ESCOLAR TALES COMO: INSCRIPCIÓN, REINSCRIPCIÓN, ETC.	98.12% 1.88%
	13	EN TÉRMINOS GENERALES MI GRADO DE SATISFACCIÓN RESPECTO A LOS SERVICIOS SOLICITADOS EN SECCIONES DE CONTROL ESCOLAR, ES:	98.62% 1.38%
APARTADO II.E	II.E. DIPLOMAS, CERTIFICADOS Y TÍTULOS:		
	9	LA FACILIDAD PARA LLEVAR A CABO LOS TRAMITES EN EL DEPARTAMENTO DE CONTROL ESCOLAR.	99.18% 0.82%
	10	EL TIEMPO DE ESPERA AL REALIZAR ALGÚN TRÁMITE EN EL DEPARTAMENTO DE CONTROL ESCOLAR.	94.26% 5.74%
	11	EL TRATO Y ATENCIÓN DEL PERSONAL DEL DEPARTAMENTO DE CONTROL ESCOLAR.	98.35% 1.65%
	12	EL SERVICIO EN LÍNEA PARA REALIZAR LOS TRÁMITES EN EL DEPARTAMENTO DE CONTROL ESCOLAR TALES COMO: INSCRIPCIÓN, REINSCRIPCIÓN, ETC.	99.16% 0.84%
	13	EN TÉRMINOS GENERALES MI GRADO DE SATISFACCIÓN RESPECTO A LOS SERVICIOS SOLICITADOS EN SECCIONES DE CONTROL ESCOLAR, ES:	100.00% 0.00%
	(1)	Referencia: Nivel de Satisfacción Aceptable. >80.0 % (Para el alcance en la Implementación del SGC del Departamento de Control Escolar)	97.06%
	(2)	Sumatoria de Tamaño de Muestra por Programa Educativo.	
A2	Integración de Comentarios o Sugerencias de la experiencia del servicio y mejorar los Procesos de Control Escolar		ANEXO II

PERIODO	14/03 a 30/03 del 2023
POBLACIÓN	387
T. MUESTRA ⁽²⁾	RESPUESTA
194	292

ANEXO I REPORTE GRAFICO DE RESULTADOS DE INSTRUMENTO DE ENCUESTA DE SATISFACCIÓN DE USUARIOS 2023 PARA EL PROCESO ENSEÑANZA-APRENDIZAJE

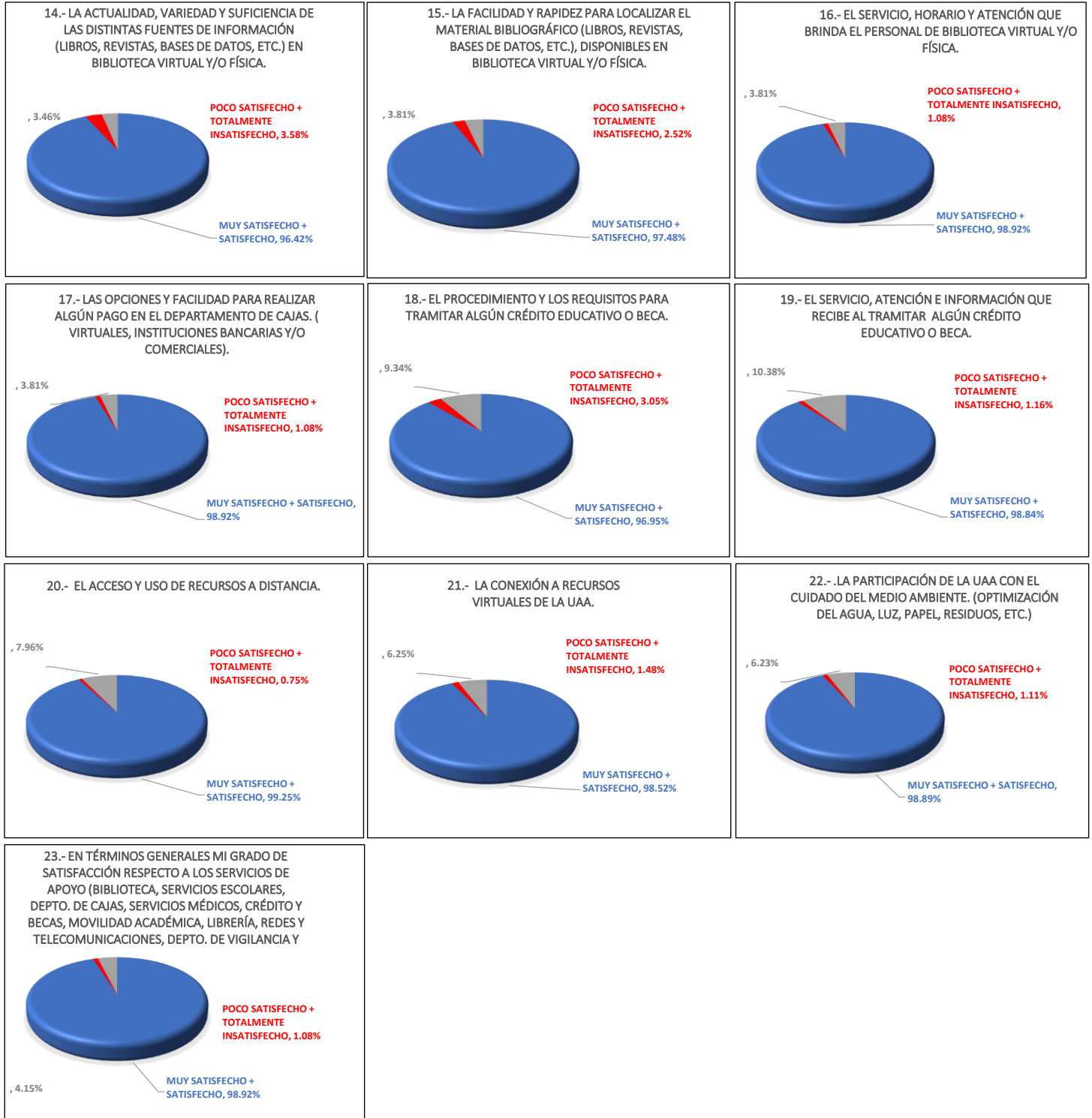
APARTADO I: GRADO DE SATISFACCIÓN RESPECTO AL PROCESO DE APRENDIZAJE-ENSEÑANZA



PERIODO	14/03 a 30/03 del 2023
POBLACIÓN	387
T. MUESTRA ⁽²⁾	RESPUESTA
194	292

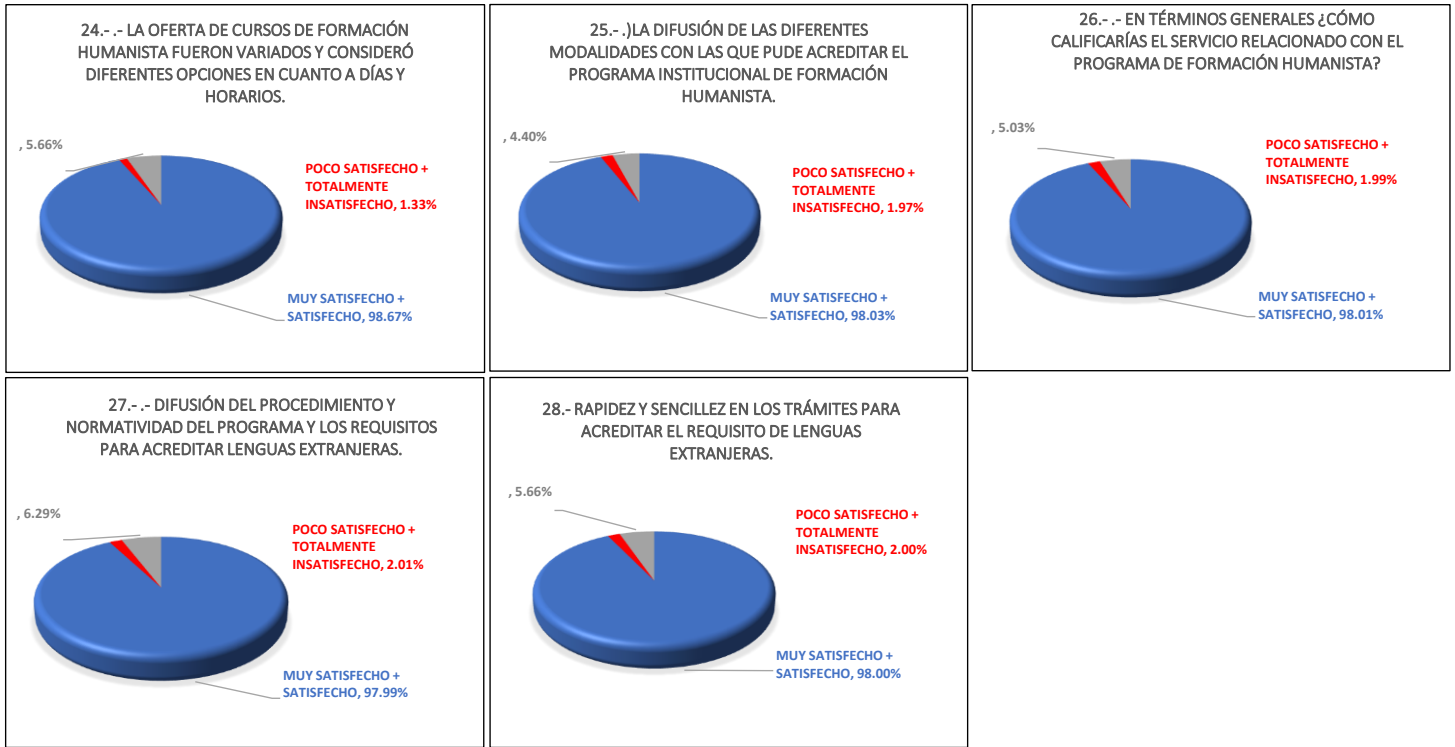
ANEXO I	REPORTE GRAFICO DE RESULTADOS DE INSTRUMENTO DE ENCUESTA DE SATISFACCIÓN DE USUARIOS 2023 PARA EL PROCESO ENSEÑANZA-APRENDIZAJE	Cont...
---------	---	---------

APARTADO III: SATISFACCIÓN RESPECTO A LOS SERVICIOS DE APOYO A LOS ESTUDIANTES:

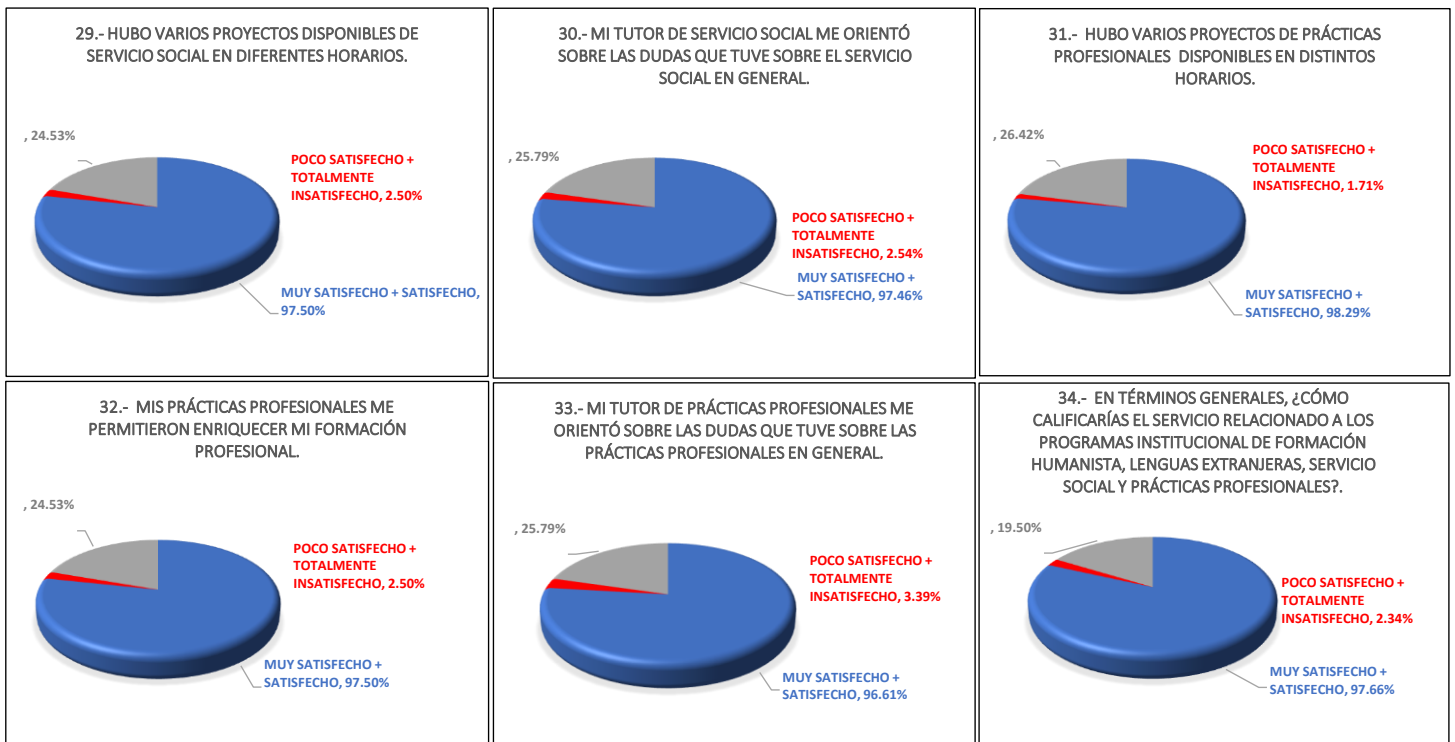


PERIODO	14/03 a 30/03 del 2023
POBLACIÓN	387
T. MUESTRA ⁽²⁾	RESPUESTA
194	292

APARTADO IV: PROGRAMA INSTITUCIONAL DE FORMACIÓN HUMANISTA Y LENGUAS EXTRANJERAS. A PARTIR DEL 5TO SEMESTRE:



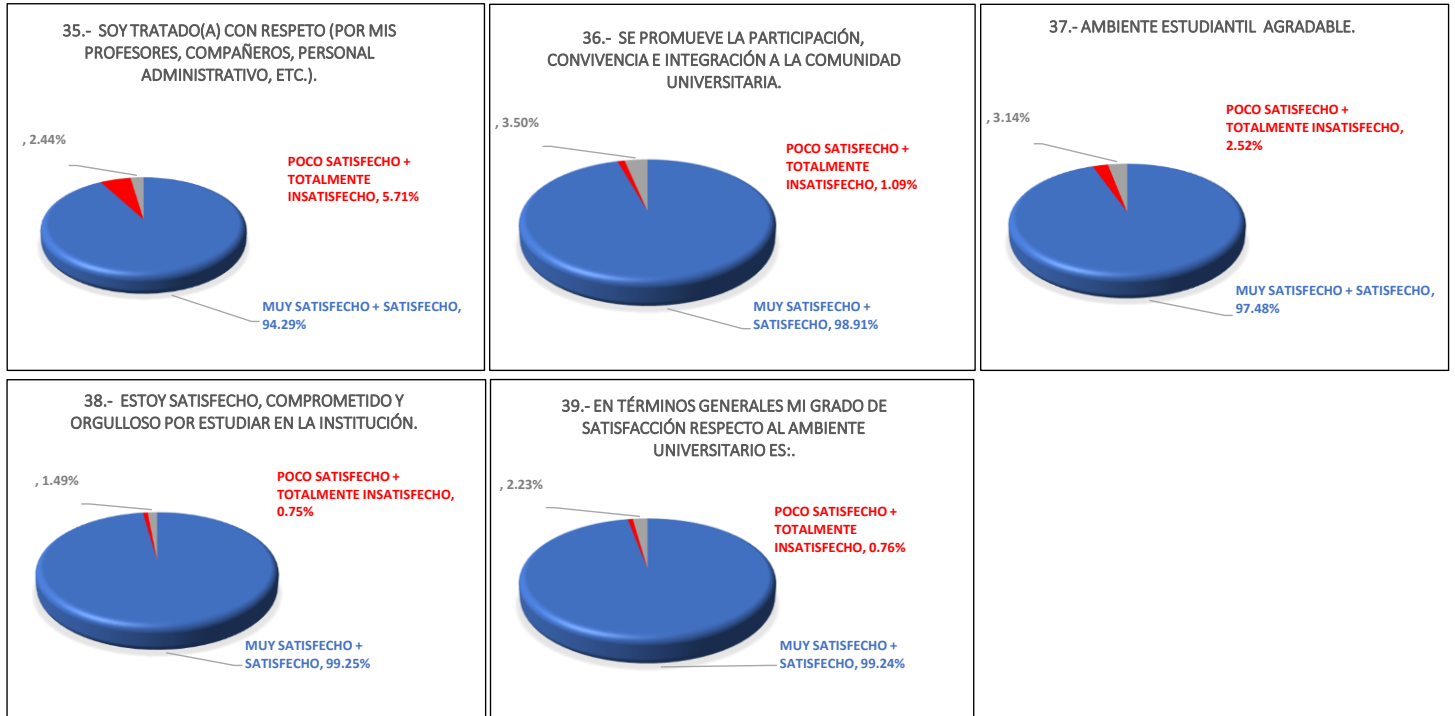
APARTADO V: PROGRAMA INSTITUCIONAL DE SERVICIO SOCIAL Y PRÁCTICAS PROFESIONALES A PARTIR DEL 6TO SEMESTRE:



PERIODO	14/03 a 30/03 del 2023
POBLACIÓN	387
T. MUESTRA ⁽²⁾	RESPUESTA
194	292

ANEXO I	REPORTE GRAFICO DE RESULTADOS DE INSTRUMENTO DE ENCUESTA DE SATISFACCIÓN DE USUARIOS 2023 PARA EL PROCESO ENSEÑANZA-APRENDIZAJE	Cont...
---------	---	---------

APARTADO VI: AMBIENTE UNIVERSITARIO:

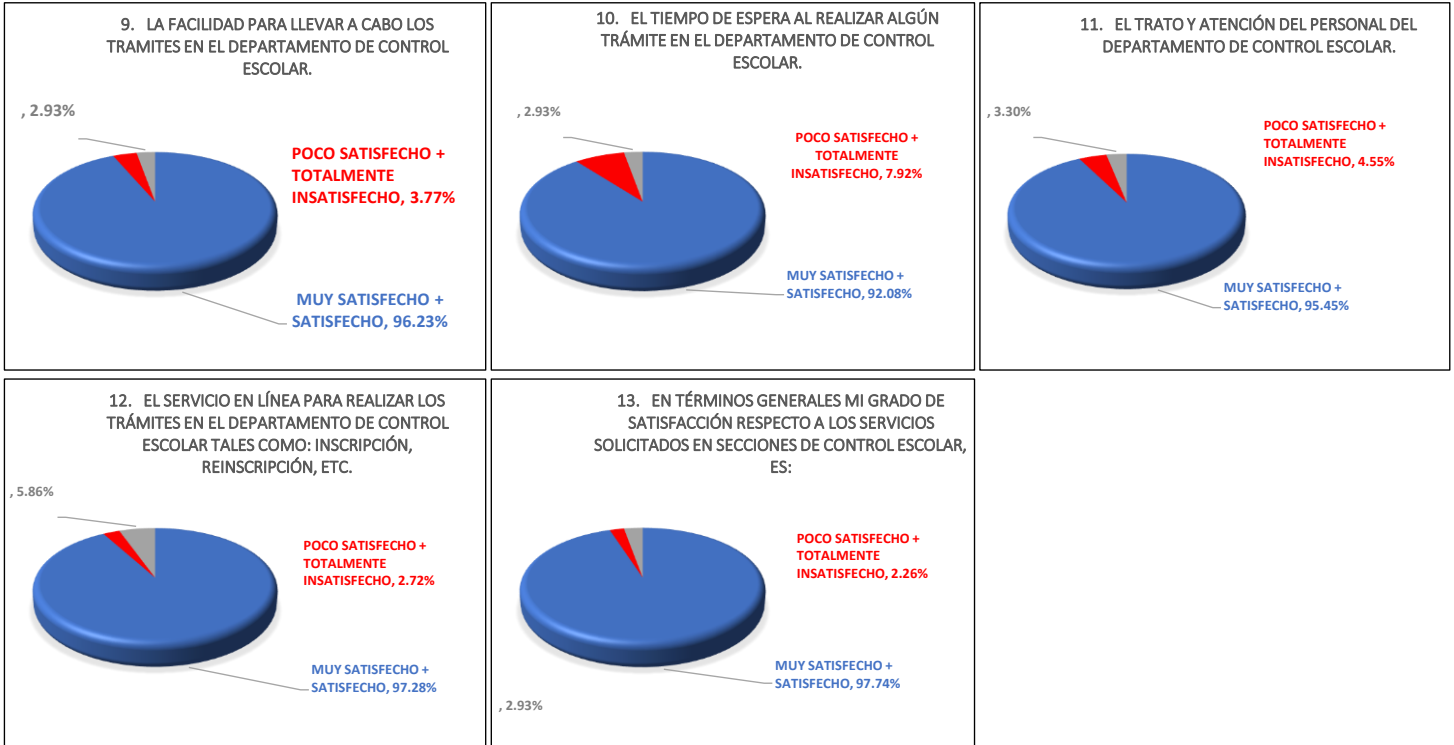


PERIODO	14/03 a 30/03 del 2023
POBLACIÓN	387
T. MUESTRA ⁽²⁾	RESPUESTA
194	292

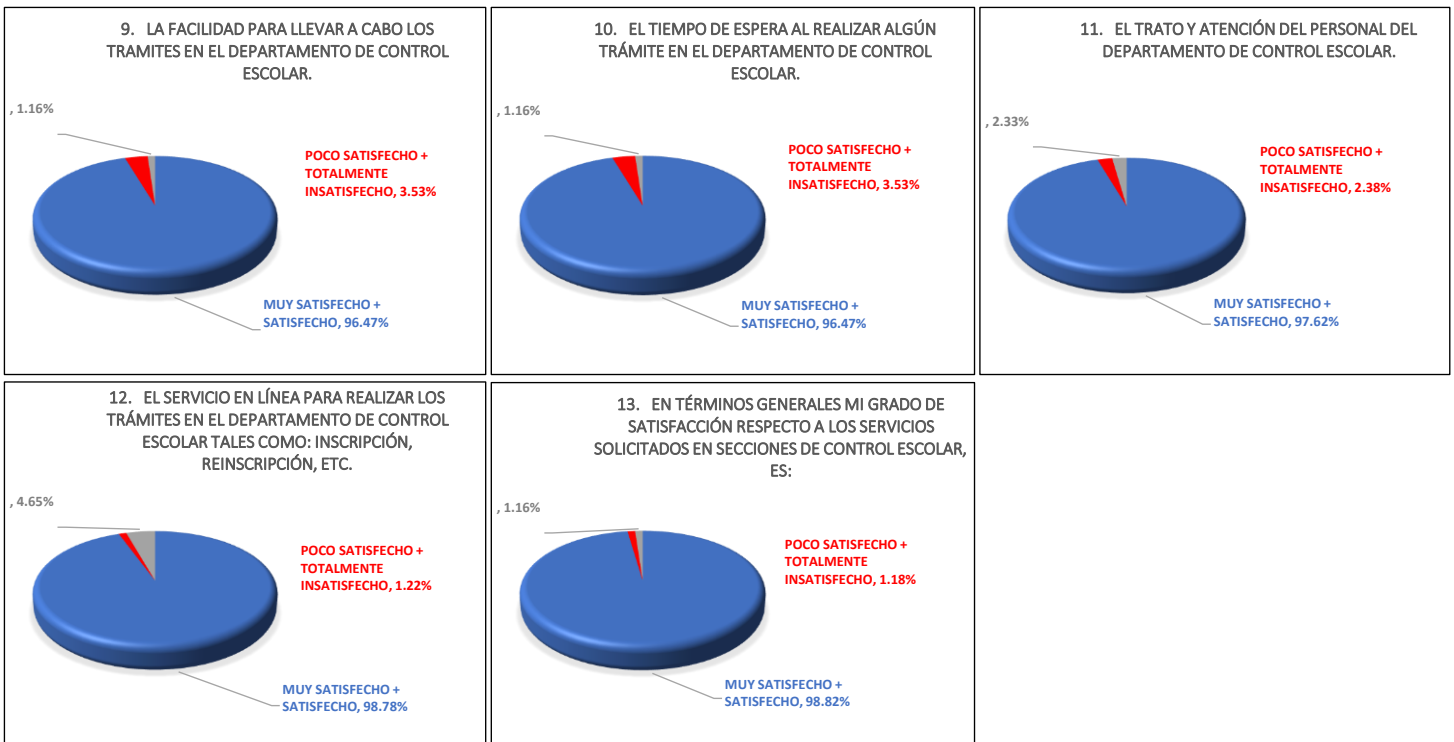
ANEXO II REPORTE GRAFICO DE RESULTADOS DE INSTRUMENTO DE ENCUESTA DE SATISFACCIÓN DE USUARIOS 2023 PARA LOS PROCESOS DE CONTROL ESCOLAR

APARTADO II: SATISFACCIÓN RESPECTO A LOS SERVICIOS DE CONTROL ESCOLAR:

SERVICIO: A) Inscripción y Reinscripción:



SERVICIO: B) Revalidaciones:

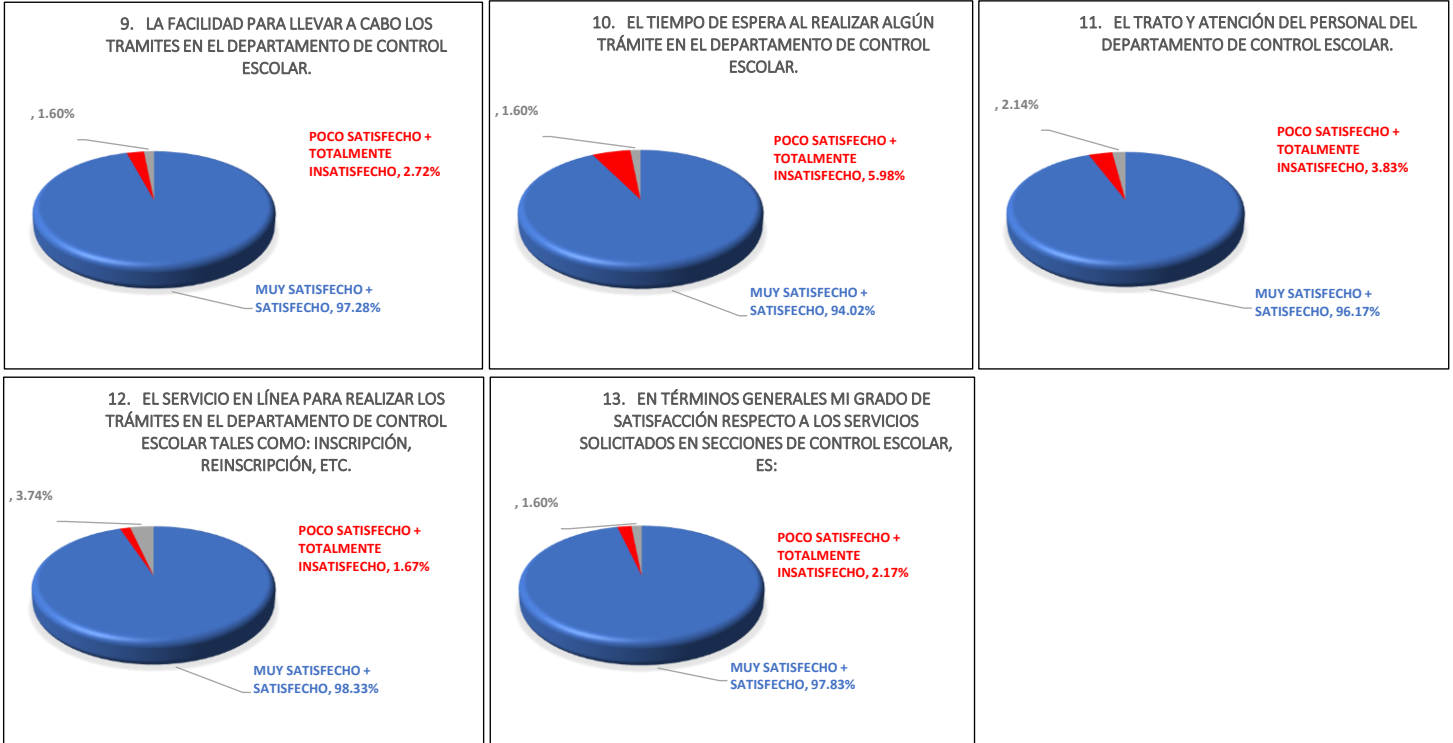


PERIODO	14/03 a 30/03 del 2023
POBLACIÓN	387
T. MUESTRA ⁽²⁾	RESPUESTA
194	292

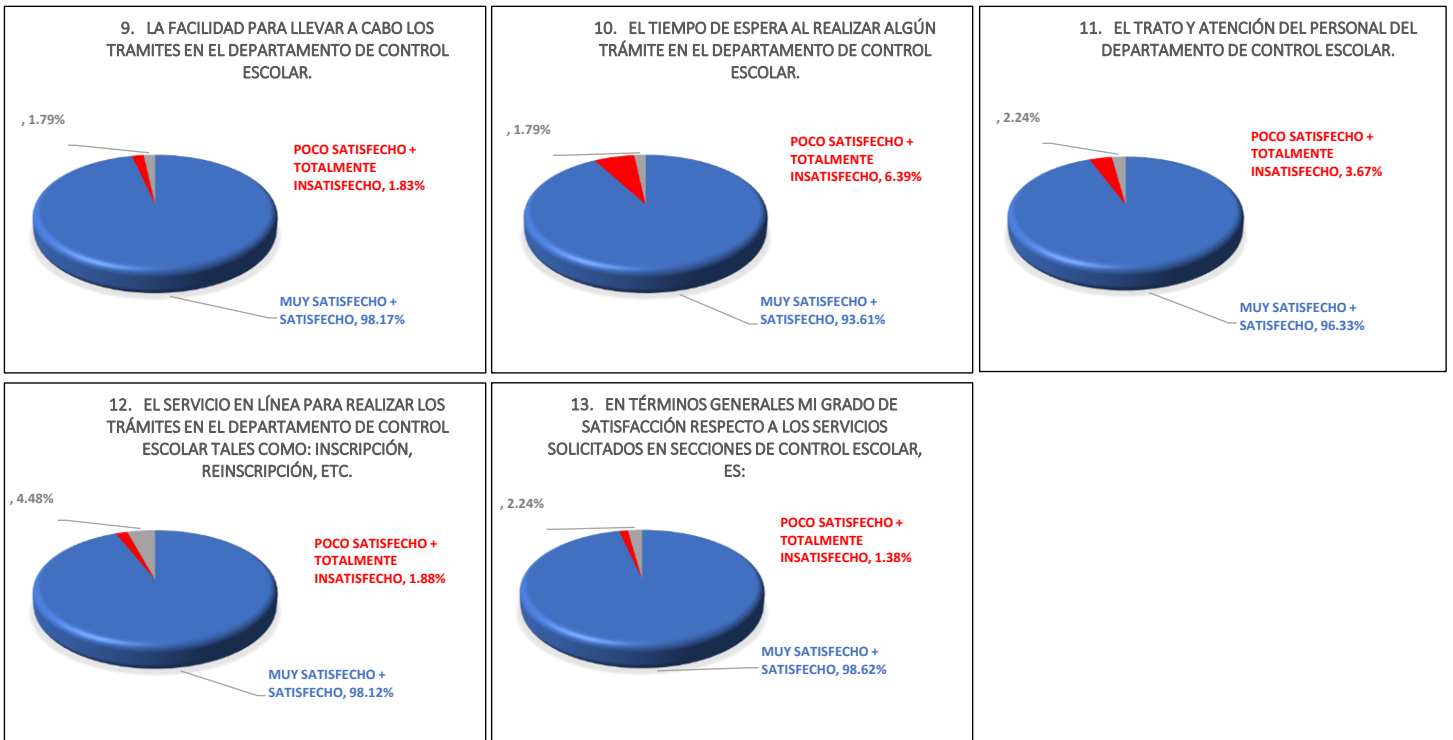
ANEXO II REPORTE GRAFICO DE RESULTADOS DE INSTRUMENTO DE ENCUESTA DE SATISFACCIÓN DE USUARIOS 2023 PARA LOS PROCESOS DE CONTROL ESCOLAR

APARTADO II: SATISFACCIÓN RESPECTO A LOS SERVICIOS DE CONTROL ESCOLAR:

SERVICIO: C) Registros y Consultas en eSIIMA Control Escolar:



SERVICIO: D) Solicitud o Entrega de Documentos:



PERIODO	14/03 a 30/03 del 2023
POBLACIÓN	387
T. MUESTRA ⁽²⁾	RESPUESTA
194	292

ANEXO II REPORTE GRAFICO DE RESULTADOS DE INSTRUMENTO DE ENCUESTA DE SATISFACCIÓN DE USUARIOS 2023 PARA LOS PROCESOS DE CONTROL ESCOLAR

SERVICIO: E) Diplomas, Certificados y Títulos:

