

PERIODO	14/03 a 30/03 del 2023
POBLACIÓN	313
T. MUESTRA ⁽²⁾	RESPUESTA
173	274

PREGUNTA		MUY SATISFECHO + SATISFECHO	POCO SATISFECHO + TOTALMENTE INSATISFECHO
APARTADO I	1 LA ACTUALIDAD, CONTENIDO Y PERTINENCIA DE LOS PLANES DE ESTUDIO Y PROGRAMAS DE MATERIA.	93.77%	6.23%
	2 LOS MATERIALES DIDÁCTICOS Y MEDIOS AUDIOVISUALES DISPONIBLES EN LA INSTITUCIÓN SE USAN ADECUADAMENTE.	94.87%	5.13%
	3 EL CUMPLIMIENTO DE LOS PROGRAMAS DE MATERIA.	95.24%	4.76%
	4 LAS ACTIVIDADES COMPLEMENTARIAS A LAS CLASES SON LAS ADECUADAS PARA APOYAR EL PROCESO APRENDIZAJE-ENSEÑANZA.	93.75%	6.25%
	5 LAS HABILIDADES DE LOS PROFESORES EN EL USO Y APLICACIÓN DE RECURSOS VIRTUALES.	94.14%	5.86%
	6 LOS TUTORES Y/O EL CONSEJO ACADÉMICO ESTÁ AL PENDIENTE DEL SEGUIMIENTO DEL ESTUDIANTE Y SU ATENCIÓN.	90.04%	9.96%
	7 LA DIFUSIÓN DE LAS ACTIVIDADES ACADÉMICAS RELACIONADAS CON SU FORMACIÓN.	94.10%	5.90%
	8 EN TÉRMINOS GENERALES MI GRADO DE SATISFACCIÓN RESPECTO AL PROCESO APRENDIZAJE – ENSEÑANZA ES:	95.97%	4.03%
APARTADO III	14 LA ACTUALIDAD, VARIEDAD Y SUFICIENCIA DE LAS DISTINTAS FUENTES DE INFORMACIÓN (LIBROS, REVISTAS, BASES DE DATOS, ETC.) EN BIBLIOTECA VIRTUAL Y/O FÍSICA.	96.99%	3.01%
	15 LA FACILIDAD Y RAPIDEZ PARA LOCALIZAR EL MATERIAL BIBLIOGRÁFICO (LIBROS, REVISTAS, BASES DE DATOS, ETC.), DISPONIBLES EN BIBLIOTECA VIRTUAL Y/O FÍSICA.	97.37%	2.63%
	16 EL SERVICIO, HORARIO Y ATENCIÓN QUE BRINDA EL PERSONAL DE BIBLIOTECA VIRTUAL Y/O FÍSICA.	98.87%	1.13%
	17 LAS OPCIONES Y FACILIDAD PARA REALIZAR ALGÚN PAGO EN EL DEPARTAMENTO DE CAJAS. (VIRTUALES, INSTITUCIONES BANCARIAS Y/O COMERCIALES)	99.25%	0.75%
	18 EL PROCEDIMIENTO Y LOS REQUISITOS PARA TRAMITAR ALGÚN CRÉDITO EDUCATIVO O BECA.	93.23%	6.77%
	19 EL SERVICIO, ATENCIÓN E INFORMACIÓN QUE RECIBE AL TRAMITAR ALGÚN CRÉDITO EDUCATIVO O BECA.	96.33%	3.67%
	20 EL ACCESO Y USO DE RECURSOS A DISTANCIA.	98.43%	1.57%
	21 LA CONEXIÓN A RECURSOS VIRTUALES DE LA UAA.	97.74%	2.26%
	22 LA PARTICIPACIÓN DE LA UAA CON EL CUIDADO DEL MEDIO AMBIENTE. (OPTIMIZACIÓN DEL AGUA, LUZ, PAPEL, RESIDUOS, ETC.)	95.45%	4.55%
	23 EN TÉRMINOS GENERALES MI GRADO DE SATISFACCIÓN RESPECTO A LOS SERVICIOS DE APOYO (BIBLIOTECA, DEPTO. DE CAJAS, SERVICIOS MÉDICOS, CRÉDITO Y BECAS, MOVILIDAD ACADÉMICA, LIBRERÍA, REDES Y TELECOMUNICACIONES, DEPTO. DE VIGILANCIA Y GESTIÓN AMBIENTAL) ES:	98.50%	1.50%
APARTADO IV	24 LA OFERTA DE CURSOS DE FORMACIÓN HUMANISTA FUERON VARIADOS Y CONSIDERÓ DIFERENTES OPCIONES EN CUANTO A DÍAS Y HORARIOS.	95.10%	4.90%
	25 LA DIFUSIÓN DE LAS DIFERENTES MODALIDADES CON LAS QUE PUDE ACREDITAR EL PROGRAMA INSTITUCIONAL DE FORMACIÓN HUMANISTA.	97.09%	2.91%
	26 EN TÉRMINOS GENERALES ¿CÓMO CALIFICARÍAS EL SERVICIO RELACIONADO CON EL PROGRAMA DE FORMACIÓN HUMANISTA?	96.12%	3.88%
	27 DIFUSIÓN DEL PROCEDIMIENTO Y NORMATIVIDAD DEL PROGRAMA Y LOS REQUISITOS PARA ACREDITAR LENGUAS EXTRANJERAS.	98.02%	1.98%
	28 RAPIDEZ Y SENCILLEZ EN LOS TRÁMITES PARA ACREDITAR EL REQUISITO DE LENGUAS EXTRANJERAS.	98.02%	1.98%
APARTADO V	29 HUBO VARIOS PROYECTOS DISPONIBLES DE SERVICIO SOCIAL EN DIFERENTES HORARIOS.	92.31%	7.69%
	30 MI TUTOR DE SERVICIO SOCIAL ME ORIENTÓ SOBRE LAS DUDAS QUE TUVE SOBRE EL SERVICIO SOCIAL EN GENERAL.	95.00%	5.00%
	31 HUBO VARIOS PROYECTOS DE PRÁCTICAS PROFESIONALES DISPONIBLES EN DISTINTOS HORARIOS.	93.67%	6.33%
	32 MIS PRÁCTICAS PROFESIONALES ME PERMITIERON ENRIQUECER MI FORMACIÓN PROFESIONAL.	96.39%	3.61%
	33 MI TUTOR DE PRÁCTICAS PROFESIONALES ME ORIENTÓ SOBRE LAS DUDAS QUE TUVE SOBRE LAS PRÁCTICAS PROFESIONALES EN GENERAL.	93.83%	6.17%
	34 EN TÉRMINOS GENERALES, ¿CÓMO CALIFICARÍAS EL SERVICIO RELACIONADO A LOS PROGRAMAS INSTITUCIONAL DE FORMACIÓN HUMANISTA, LENGUAS EXTRANJERAS, SERVICIO SOCIAL Y PRÁCTICAS PROFESIONALES?	94.05%	5.95%
APARTADO VI	35 SOY TRATADO(A) CON RESPETO (POR MIS PROFESORES, COMPAÑEROS, PERSONAL ADMINISTRATIVO, ETC.).	98.14%	1.86%
	36 SE PROMUEVE LA PARTICIPACIÓN, CONVIVENCIA E INTEGRACIÓN A LA COMUNIDAD UNIVERSITARIA.	97.01%	2.99%
	37 AMBIENTE ESTUDIANTIL AGRADABLE.	98.51%	1.49%
	38 ESTOY SATISFECHO, COMPROMETIDO Y ORGULLOSO POR ESTUDIAR EN LA INSTITUCIÓN.	98.37%	1.63%
	39 EN TÉRMINOS GENERALES MI GRADO DE SATISFACCIÓN RESPECTO AL AMBIENTE UNIVERSITARIO ES:	98.37%	1.63%
(1) Referencia: Nivel de Satisfacción Aceptable. >87.5 % (2) Sumatoria de Tamaño de Muestra por Programa Educativo.	96.20%		
A1 Integración de Comentarios o Sugerencias de la experiencia del servicio y mejorar el proceso de aprendizaje-enseñanza.:			ANEXO I

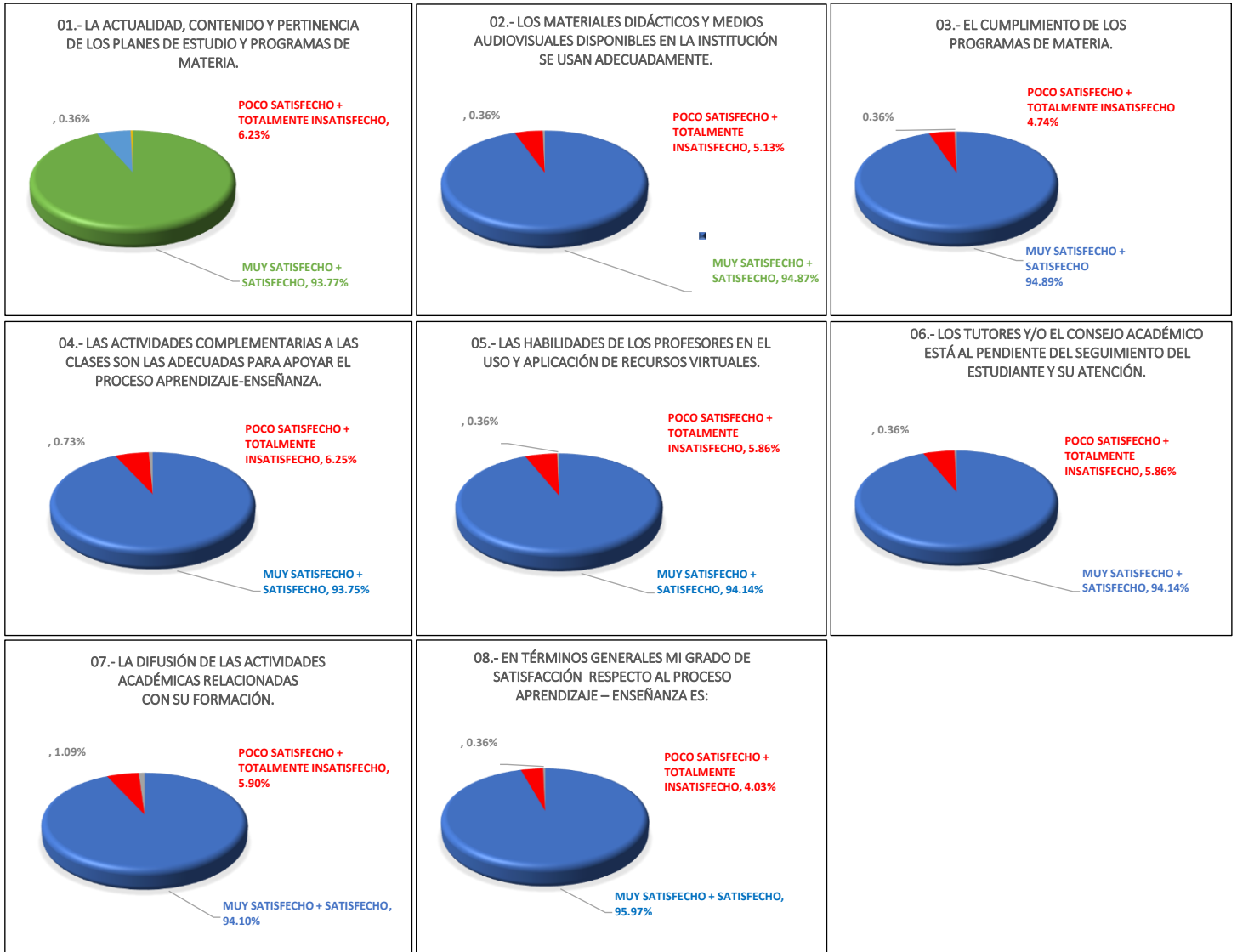
PERIODO	14/03 a 30/03 del 2023
POBLACIÓN	313
T. MUESTRA ⁽²⁾	RESPUESTA
173	274

II.		SATISFACCIÓN RESPECTO A LOS SERVICIOS DE CONTROL ESCOLAR:	
APARTADO II.A	II.A. INSCRIPCIÓN Y REINSCRIPCIÓN:		
	9	LA FACILIDAD PARA LLEVAR A CABO LOS TRAMITES EN EL DEPARTAMENTO DE CONTROL ESCOLAR.	98.39% 1.61%
	10	EL TIEMPO DE ESPERA AL REALIZAR ALGÚN TRÁMITE EN EL DEPARTAMENTO DE CONTROL ESCOLAR.	94.35% 5.65%
	11	EL TRATO Y ATENCIÓN DEL PERSONAL DEL DEPARTAMENTO DE CONTROL ESCOLAR.	95.97% 4.03%
	12	EL SERVICIO EN LÍNEA PARA REALIZAR LOS TRÁMITES EN EL DEPARTAMENTO DE CONTROL ESCOLAR TALES COMO: INSCRIPCIÓN, REINSCRIPCIÓN, ETC.	96.34% 3.66%
	13	EN TÉRMINOS GENERALES MI GRADO DE SATISFACCIÓN RESPECTO A LOS SERVICIOS SOLICITADOS EN SECCIONES DE CONTROL ESCOLAR, ES:	98.39% 1.61%
APARTADO II.B	II.B. REVALIDACIONES:		
	9	LA FACILIDAD PARA LLEVAR A CABO LOS TRAMITES EN EL DEPARTAMENTO DE CONTROL ESCOLAR.	100.00% 0.00%
	10	EL TIEMPO DE ESPERA AL REALIZAR ALGÚN TRÁMITE EN EL DEPARTAMENTO DE CONTROL ESCOLAR.	100.00% 0.00%
	11	EL TRATO Y ATENCIÓN DEL PERSONAL DEL DEPARTAMENTO DE CONTROL ESCOLAR.	98.75% 1.25%
	12	EL SERVICIO EN LÍNEA PARA REALIZAR LOS TRÁMITES EN EL DEPARTAMENTO DE CONTROL ESCOLAR TALES COMO: INSCRIPCIÓN, REINSCRIPCIÓN, ETC.	98.75% 1.25%
	13	EN TÉRMINOS GENERALES MI GRADO DE SATISFACCIÓN RESPECTO A LOS SERVICIOS SOLICITADOS EN SECCIONES DE CONTROL ESCOLAR, ES:	100.00% 0.00%
APARTADO II.C	II.C. REGISTROS Y CONSULTAS EN eSIIMA CONTROL ESCOLAR:		
	9	LA FACILIDAD PARA LLEVAR A CABO LOS TRAMITES EN EL DEPARTAMENTO DE CONTROL ESCOLAR.	98.91% 1.09%
	10	EL TIEMPO DE ESPERA AL REALIZAR ALGÚN TRÁMITE EN EL DEPARTAMENTO DE CONTROL ESCOLAR.	95.08% 4.92%
	11	EL TRATO Y ATENCIÓN DEL PERSONAL DEL DEPARTAMENTO DE CONTROL ESCOLAR.	97.27% 2.73%
	12	EL SERVICIO EN LÍNEA PARA REALIZAR LOS TRÁMITES EN EL DEPARTAMENTO DE CONTROL ESCOLAR TALES COMO: INSCRIPCIÓN, REINSCRIPCIÓN, ETC.	96.17% 3.83%
	13	EN TÉRMINOS GENERALES MI GRADO DE SATISFACCIÓN RESPECTO A LOS SERVICIOS SOLICITADOS EN SECCIONES DE CONTROL ESCOLAR, ES:	98.91% 1.09%
APARTADO II.D	II.D. SOLICITUD O ENTREGA DE DOCUMENTOS:		
	9	LA FACILIDAD PARA LLEVAR A CABO LOS TRAMITES EN EL DEPARTAMENTO DE CONTROL ESCOLAR.	99.03% 0.97%
	10	EL TIEMPO DE ESPERA AL REALIZAR ALGÚN TRÁMITE EN EL DEPARTAMENTO DE CONTROL ESCOLAR.	94.69% 5.31%
	11	EL TRATO Y ATENCIÓN DEL PERSONAL DEL DEPARTAMENTO DE CONTROL ESCOLAR.	96.14% 3.86%
	12	EL SERVICIO EN LÍNEA PARA REALIZAR LOS TRÁMITES EN EL DEPARTAMENTO DE CONTROL ESCOLAR TALES COMO: INSCRIPCIÓN, REINSCRIPCIÓN, ETC.	96.10% 3.90%
	13	EN TÉRMINOS GENERALES MI GRADO DE SATISFACCIÓN RESPECTO A LOS SERVICIOS SOLICITADOS EN SECCIONES DE CONTROL ESCOLAR, ES:	98.55% 1.45%
APARTADO II.E	II.E. DIPLOMAS, CERTIFICADOS Y TÍTULOS:		
	9	LA FACILIDAD PARA LLEVAR A CABO LOS TRAMITES EN EL DEPARTAMENTO DE CONTROL ESCOLAR.	99.01% 0.99%
	10	EL TIEMPO DE ESPERA AL REALIZAR ALGÚN TRÁMITE EN EL DEPARTAMENTO DE CONTROL ESCOLAR.	97.03% 2.97%
	11	EL TRATO Y ATENCIÓN DEL PERSONAL DEL DEPARTAMENTO DE CONTROL ESCOLAR.	96.04% 3.96%
	12	EL SERVICIO EN LÍNEA PARA REALIZAR LOS TRÁMITES EN EL DEPARTAMENTO DE CONTROL ESCOLAR TALES COMO: INSCRIPCIÓN, REINSCRIPCIÓN, ETC.	98.00% 2.00%
	13	EN TÉRMINOS GENERALES MI GRADO DE SATISFACCIÓN RESPECTO A LOS SERVICIOS SOLICITADOS EN SECCIONES DE CONTROL ESCOLAR, ES:	98.02% 1.98%
(1) Referencia: Nivel de Satisfacción Aceptable. >80.0 % (Para el alcance en la Implementación del SGC del Departamento de Control Escolar)			
(2) Sumatoria de Tamaño de Muestra por Programa Educativo.			
		97.60%	
A2	Integración de Comentarios o Sugerencias de la experiencia del servicio y mejorar los Procesos de Control Escolar		ANEXO II

PERIODO	14/03 a 30/03 del 2023
POBLACIÓN	313
T. MUESTRA ⁽²⁾	RESPUESTA
173	274

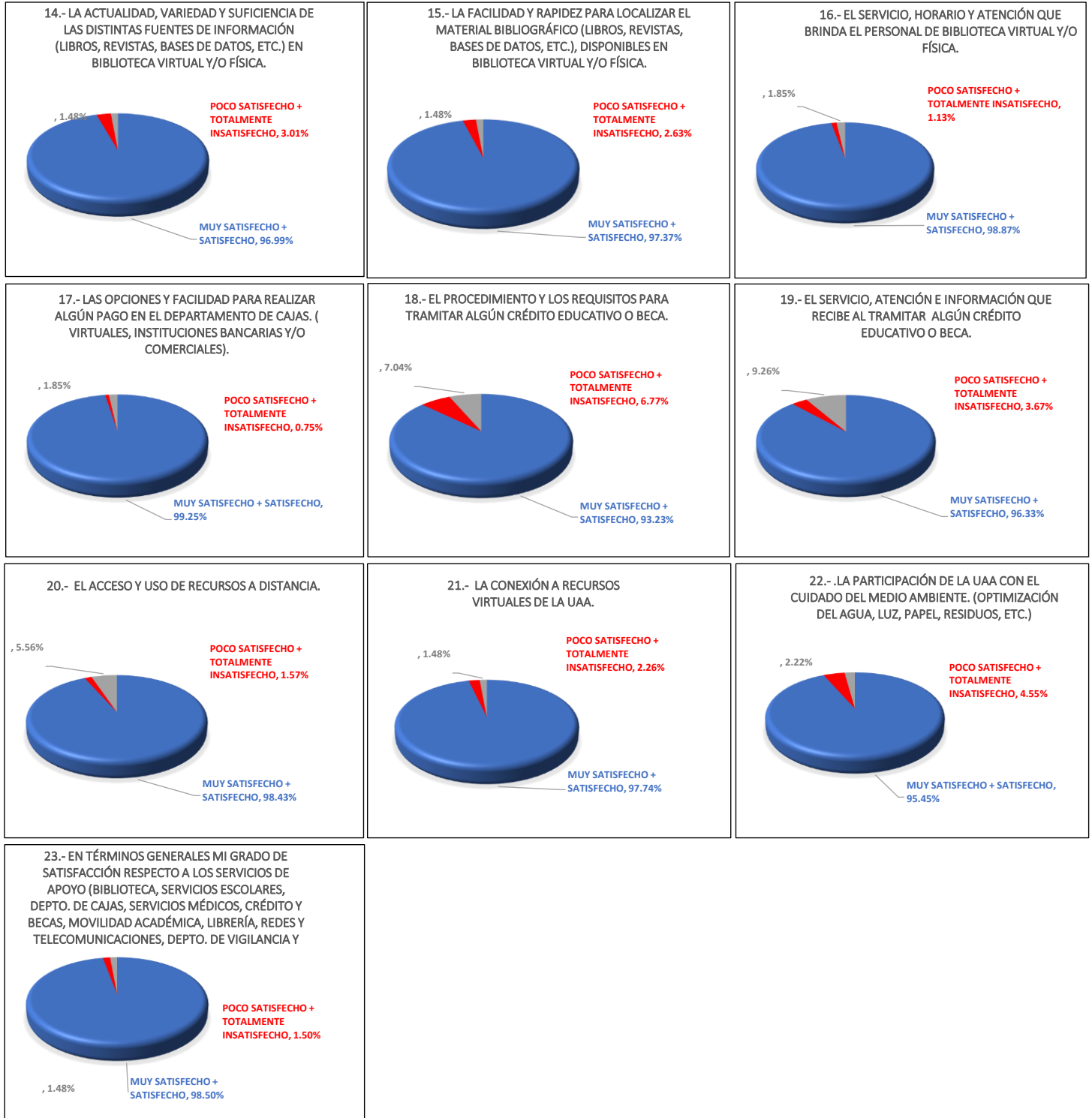
ANEXO I REPORTE GRAFICO DE RESULTADOS DE INSTRUMENTO DE ENCUESTA DE SATISFACCIÓN DE USUARIOS 2023 PARA EL PROCESO ENSEÑANZA-APRENDIZAJE

APARTADO I: GRADO DE SATISFACCIÓN RESPECTO AL PROCESO DE APRENDIZAJE-ENSEÑANZA



PERIODO	14/03 a 30/03 del 2023
POBLACIÓN	313
T. MUESTRA ⁽²⁾	RESPUESTA
173	274

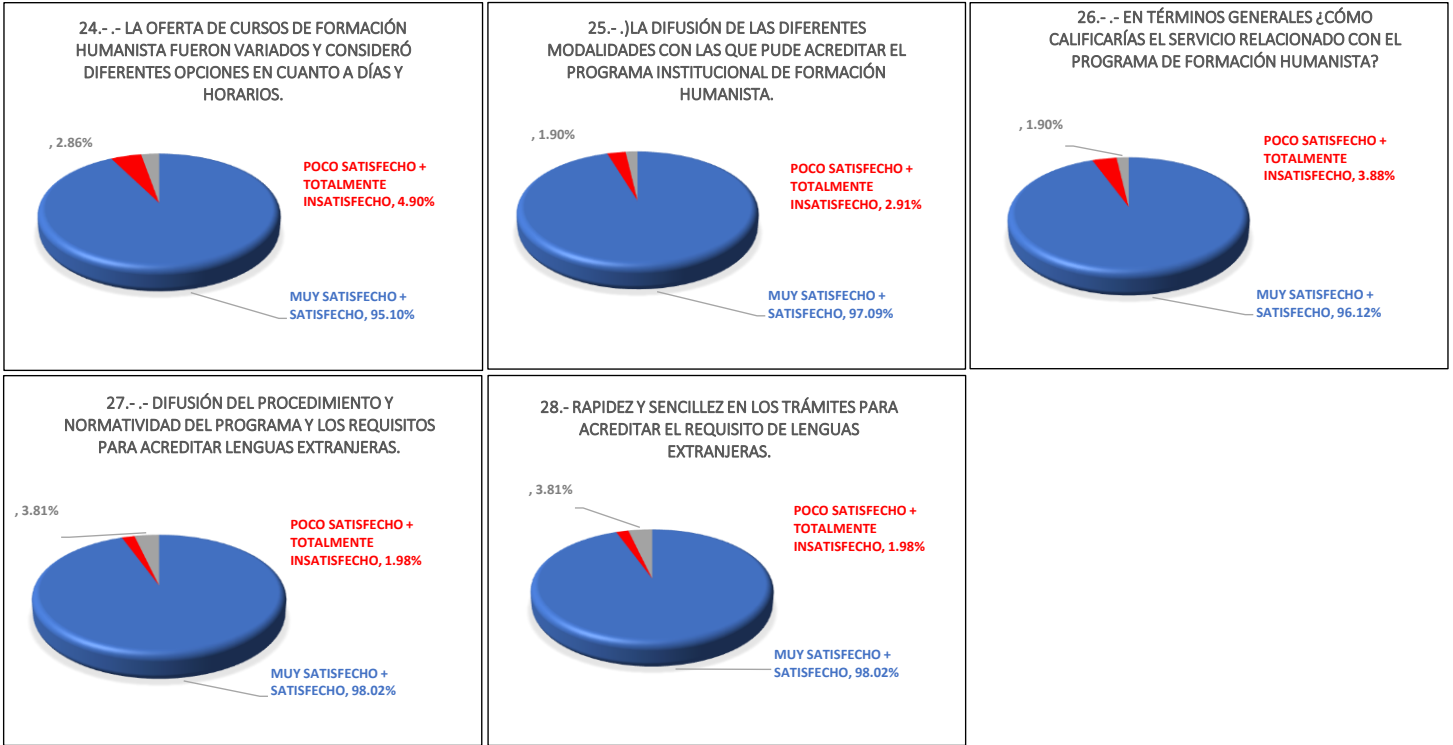
APARTADO III: SATISFACCIÓN RESPECTO A LOS SERVICIOS DE APOYO A LOS ESTUDIANTES:



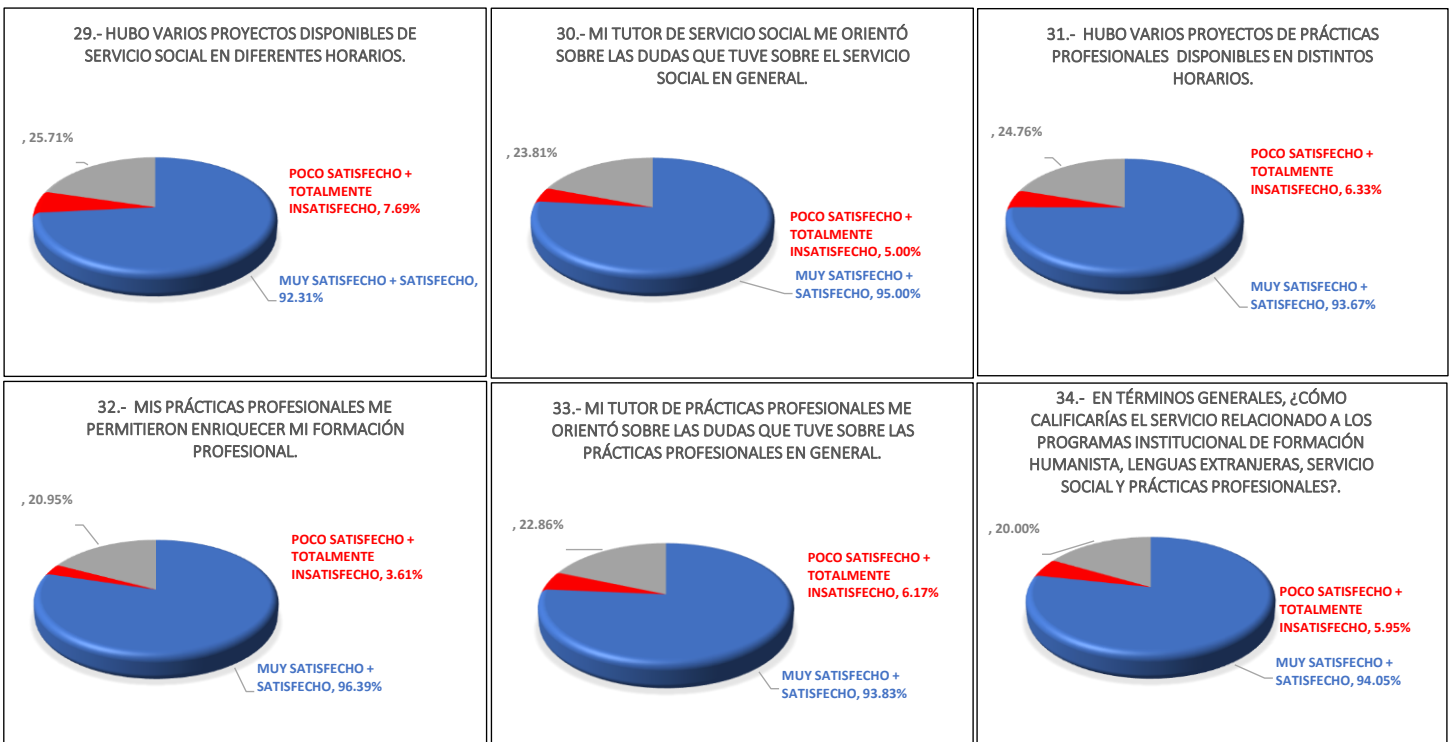
PERIODO	14/03 a 30/03 del 2023
POBLACIÓN	313
T. MUESTRA ⁽²⁾	RESPUESTA
173	274

ANEXO I	REPORTE GRAFICO DE RESULTADOS DE INSTRUMENTO DE ENCUESTA DE SATISFACCIÓN DE USUARIOS 2023 PARA EL PROCESO ENSEÑANZA-APRENDIZAJE	Cont...
---------	---	---------

APARTADO IV: PROGRAMA INSTITUCIONAL DE FORMACIÓN HUMANISTA Y LENGUAS EXTRANJERAS. A PARTIR DEL 5TO SEMESTRE:



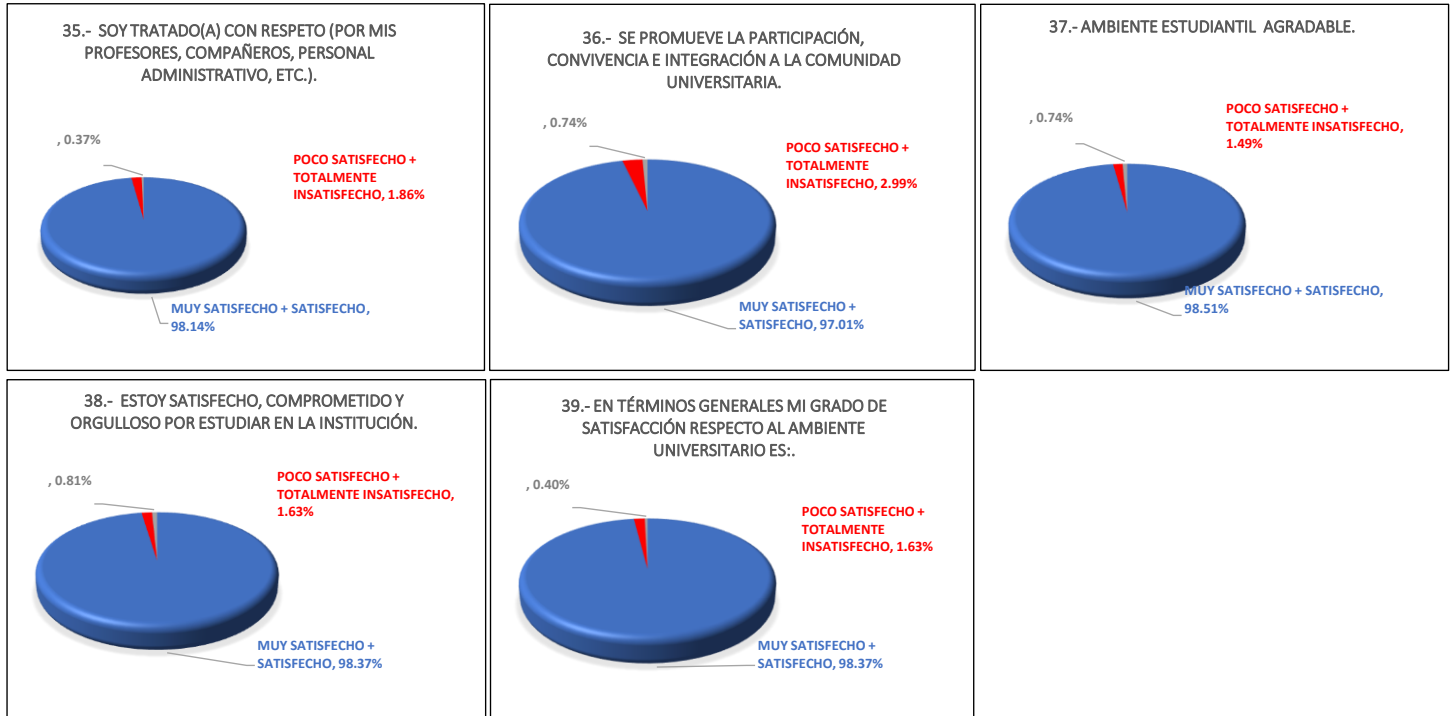
APARTADO V: PROGRAMA INSTITUCIONAL DE SERVICIO SOCIAL Y PRÁCTICAS PROFESIONALES A PARTIR DEL 6TO SEMESTRE:



PERIODO	14/03 a 30/03 del 2023
POBLACIÓN	313
T. MUESTRA ⁽²⁾	RESPUESTA
173	274

ANEXO I	REPORTE GRAFICO DE RESULTADOS DE INSTRUMENTO DE ENCUESTA DE SATISFACCIÓN DE USUARIOS 2023 PARA EL PROCESO ENSEÑANZA-APRENDIZAJE	Cont...
---------	---	---------

APARTADO VI: AMBIENTE UNIVERSITARIO:

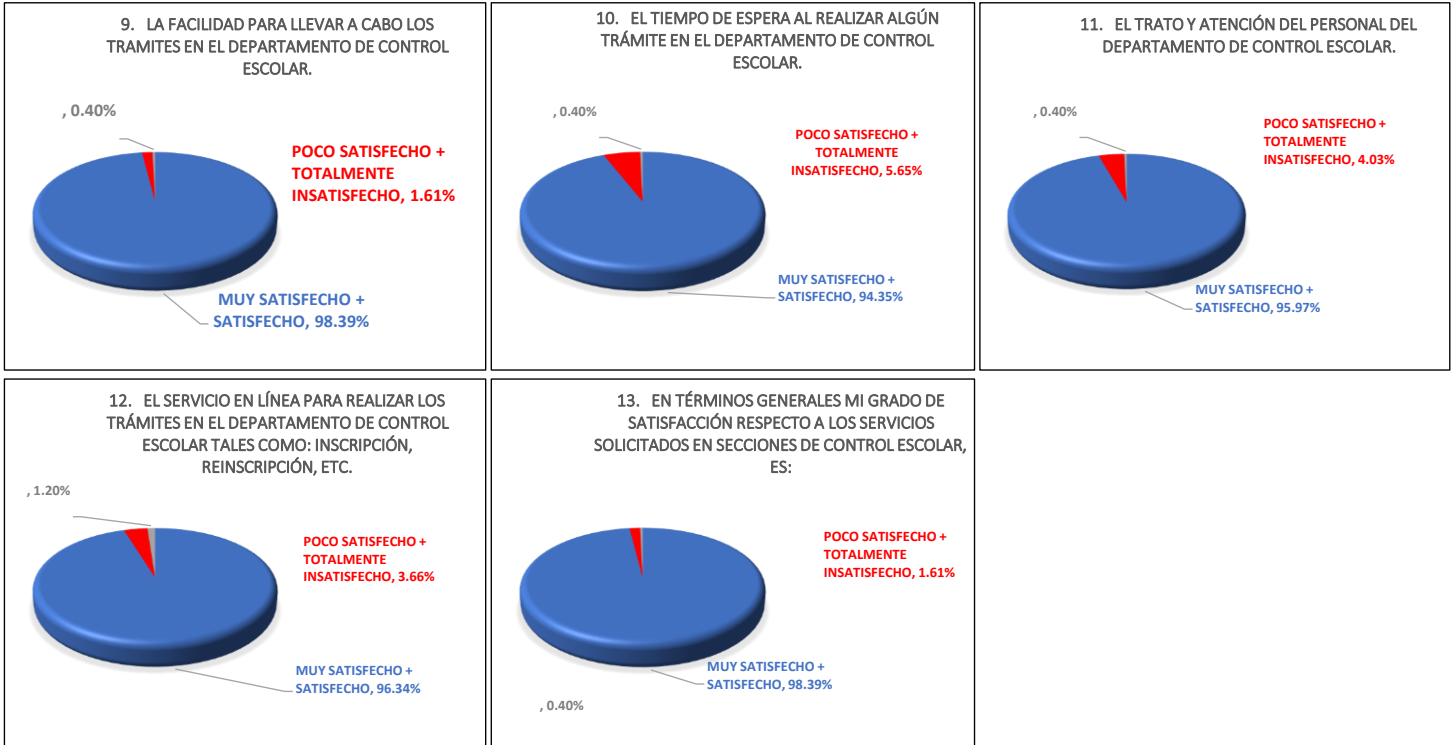


PERIODO	14/03 a 30/03 del 2023
POBLACIÓN	313
T. MUESTRA ⁽²⁾	RESPUESTA
173	274

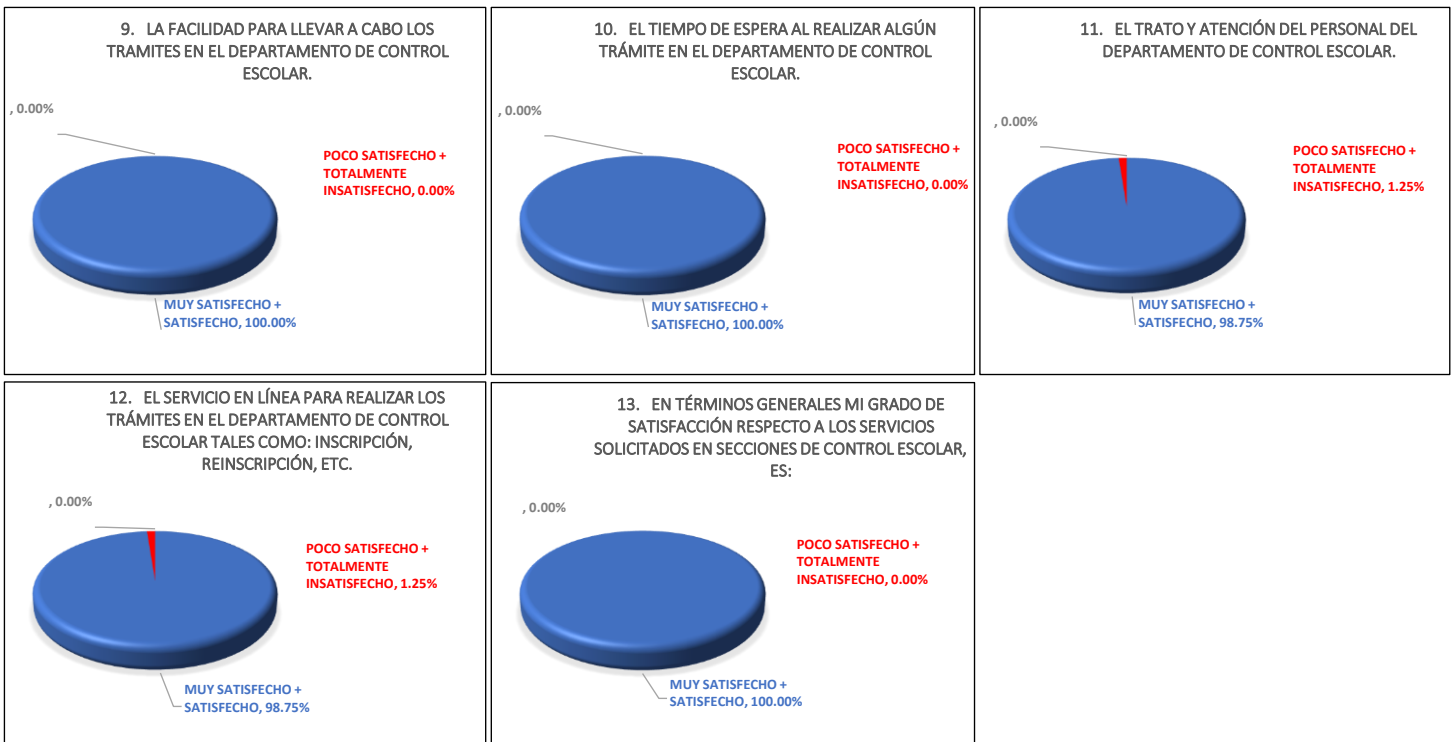
ANEXO II REPORTE GRAFICO DE RESULTADOS DE INSTRUMENTO DE ENCUESTA DE SATISFACCIÓN DE USUARIOS 2023 PARA LOS PROCESOS DE CONTROL ESCOLAR

APARTADO II: SATISFACCIÓN RESPECTO A LOS SERVICIOS DE CONTROL ESCOLAR:

SERVICIO: A) Inscripción y Reinscripción:



SERVICIO: B) Revalidaciones:

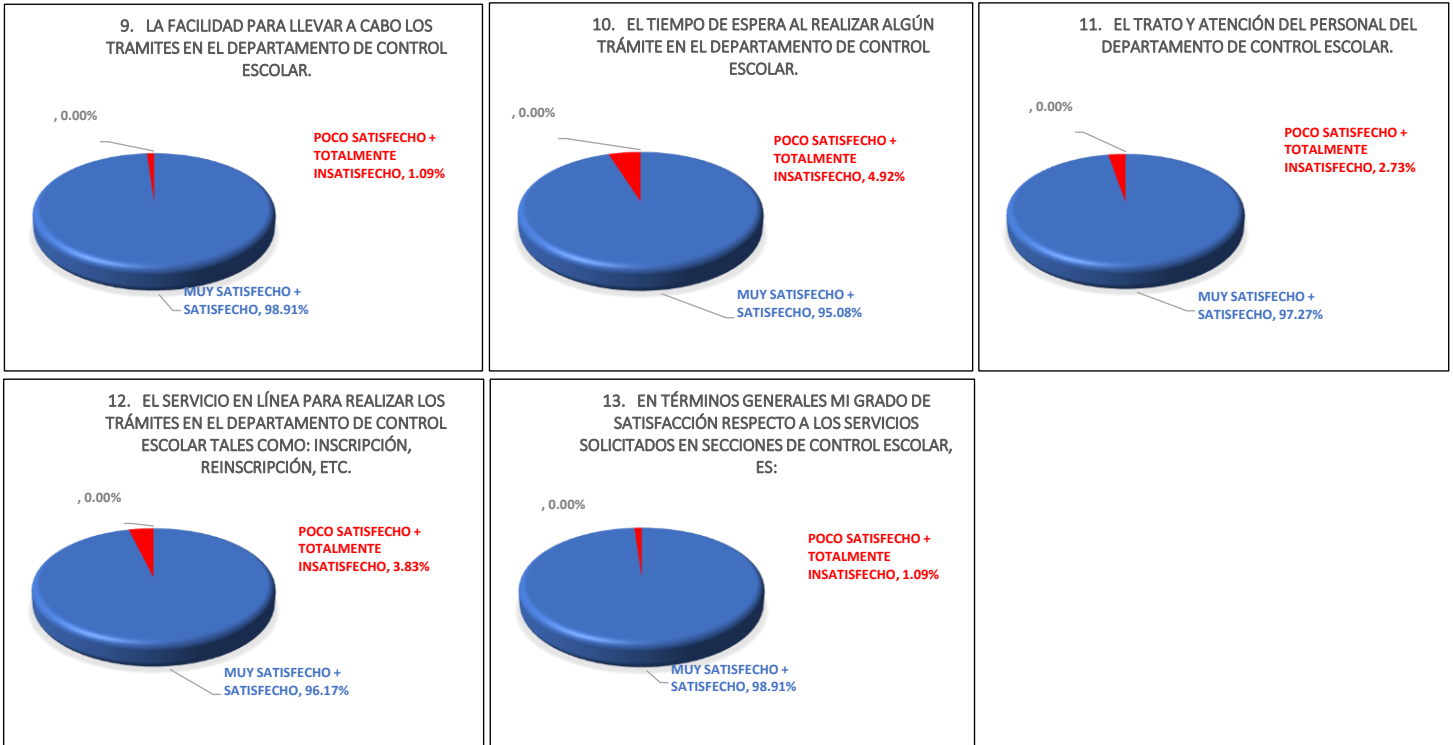


PERIODO	14/03 a 30/03 del 2023
POBLACIÓN	313
T. MUESTRA ⁽²⁾	RESPUESTA
173	274

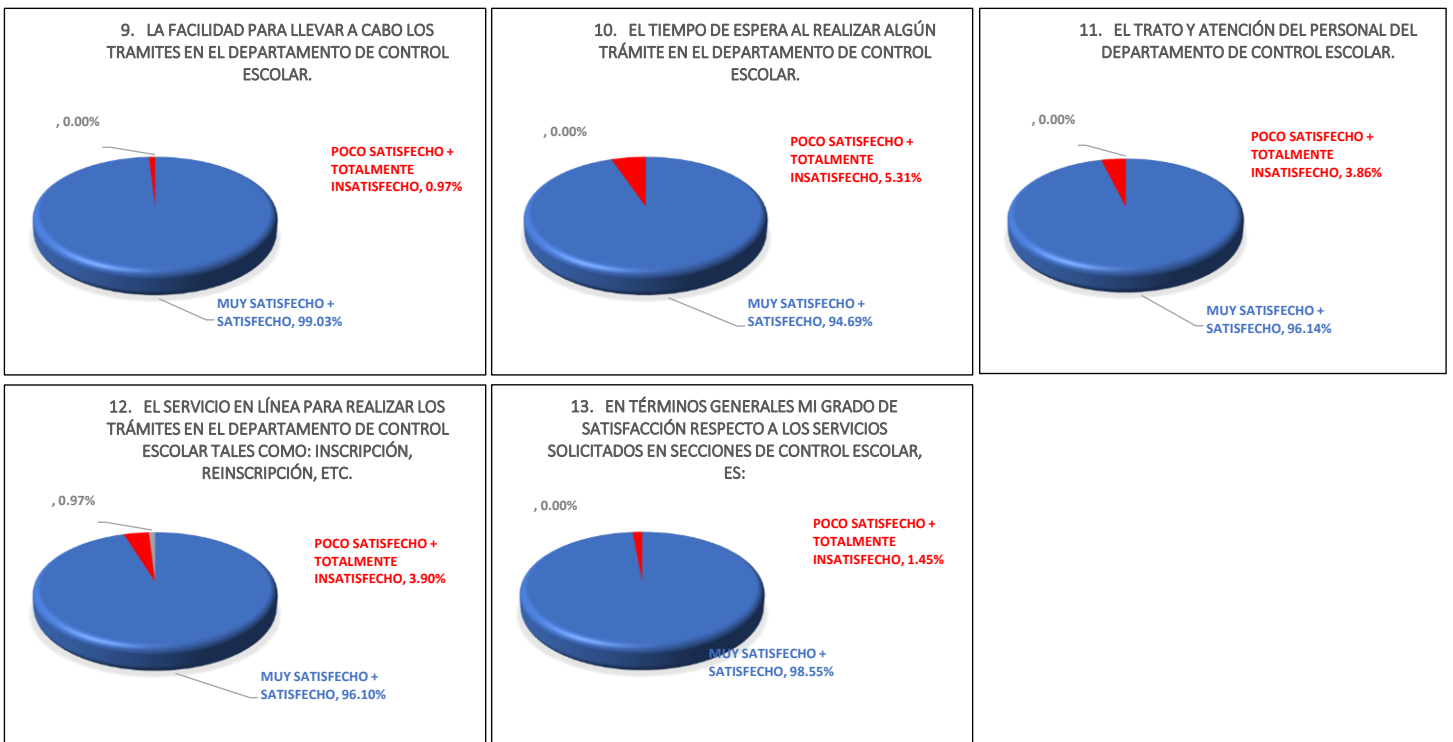
ANEXO II REPORTE GRAFICO DE RESULTADOS DE INSTRUMENTO DE ENCUESTA DE SATISFACCIÓN DE USUARIOS 2023 PARA LOS PROCESOS DE CONTROL ESCOLAR

APARTADO II: SATISFACCIÓN RESPECTO A LOS SERVICIOS DE CONTROL ESCOLAR:

SERVICIO: C) Registros y Consultas en eSIIMA Control Escolar:



SERVICIO: D) Solicitud o Entrega de Documentos:



PERIODO	14/03 a 30/03 del 2023
POBLACIÓN	313
T. MUESTRA ⁽²⁾	RESPUESTA
173	274

ANEXO II REPORTE GRAFICO DE RESULTADOS DE INSTRUMENTO DE ENCUESTA DE SATISFACCIÓN DE USUARIOS 2023 PARA LOS PROCESOS DE CONTROL ESCOLAR

SERVICIO: E) Diplomas, Certificados y Títulos:

